

Копия верна
Рассмотрена и принята
на заседании Педагогического Совета
МБОУ ООШ № 75 Протокол заседания № 1
от «28» августа 2020года

«Утверждаю»
директор МБОУ ООШ №75
Т.М. Чалова
от «31» августа 2020 года

ОСНОВНАЯ ОБРАЗОВАТЕЛЬНАЯ ПРОГРАММА

начального общего образования

**Муниципального бюджетного общеобразовательного учреждения
основной общеобразовательной школы №75**

2020-2021 учебный год

| СОДЕРЖАНИЕ | | стр. |
|------------|---|------|
| | Общие положения основной образовательной программы МБОУ ООШ № 75 | 4 |
| 1. | Целевой раздел | 11 |
| 1.1. | Пояснительная записка | 11 |
| 1.2. | Планируемые результаты освоения обучающимися основной образовательной программы начального общего образования | 14 |
| 1.2.1. | Формирование универсальных учебных действий | 16 |
| 1.2.1.1. | Чтение. Работа с текстом (метапредметные результаты) | 20 |
| 1.2.1.2. | Формирование ИКТ – компетентности обучающихся (метапредметные результаты) | 22 |
| 1.2.2. | Русский язык | 24 |
| 1.2.3. | Литературное чтение | 27 |
| 1.2.4. | Иностранный язык (английский язык) | 31 |
| 1.2.5. | Математика | 33 |
| 1.2.6. | Основы религиозных культур и светской этики | 36 |
| 1.2.7. | Окружающий мир | 37 |
| 1.2.8. | Изобразительное искусство | 39 |
| 1.2.9. | Музыка | 41 |
| 1.2.10. | Технология | 43 |
| 1.2.11. | Физическая культура | 45 |
| 1.3. | Система оценки достижения планируемых результатов освоения основной образовательной программы | 47 |
| 1.3.1. | Общие положения | 47 |
| 1.3.2. | Особенности оценки личностных, метапредметных и предметных результатов | 50 |
| 1.3.3. | Портфель достижений как инструмент оценки динамики индивидуальных образовательных достижений | 52 |
| 1.3.4. | Итоговая оценка выпускника | 53 |
| 2. | Содержательный раздел | 56 |
| 2.1. | Программа формирования у обучающихся универсальных учебных действий | 56 |
| 2.1.1. | Ценностные ориентиры начального общего образования | 57 |
| 2.1.2. | Характеристика универсальных учебных действий при получении начального общего образования | 57 |
| 2.1.3. | Связь универсальных учебных действий с содержанием учебных предметов | 62 |
| 2.1.4. | Особенности, основные направления и планируемые результаты учебно-исследовательской и проектной деятельности обучающихся в рамках урочной и внеурочной деятельности | 74 |
| 2.1.5. | Условия, обеспечивающие развитие универсальных учебных действий у обучающихся | 75 |
| 2.1.6. | Условия, обеспечивающие преемственность программы формирования у обучающихся универсальных учебных действий при переходе от дошкольного к начальному и от начального к основному общему образованию | 77 |
| 2.2. | Программы отдельных учебных предметов, курсов | 79 |
| 2.2.1. | Общие положения | 79 |
| 2.2.2. | Основное содержание учебных предметов | 79 |
| 2.2.2.1. | Русский язык | 80 |
| 2.2.2.2. | Литературное чтение | 101 |
| 2.2.2.3. | Родной(русский)язык | 131 |
| 2.2.2.4. | Литературное чтение на родном языке | 138 |
| 2.2.2.5. | Иностранный язык (английский язык) | 145 |
| 2.2.2.6. | Математика | 161 |
| 2.2.2.7. | Окружающий мир | 185 |
| 2.2.2.8. | Основы религиозных культур и светской этики | 210 |
| 2.2.2.9. | Музыка | 213 |
| 2.2.2.10. | Изобразительное искусство | 251 |

| | | |
|-----------|--|-----|
| 2.2.2.11 | Технология | 273 |
| 2.2.2.12 | Физическая культура | 290 |
| 2.3. | Программа духовно-нравственного, воспитания, развития обучающихся при получении начального общего образования | 303 |
| 2.3.1. | Модель организации работы по духовно-нравственному развитию, воспитанию и социализации обучающихся | 311 |
| 2.3.2. | Система мероприятий по реализации программы духовно-нравственного воспитания и развития обучающихся МБОУ ООШ №75 при получении НОО | 312 |
| 2.3.3. | Результаты реализации программы духовно-нравственного развития и воспитания обучающихся 1-4 классов | 320 |
| 2.4. | Программа формирования экологической культуры, здорового и безопасного образа жизни | 323 |
| 2.5. | Программа коррекционной работы МБОУ ООШ № 75 | 359 |
| 2.5.1 | Описание специальных условий обучения детей с ограниченными возможностями здоровья. | 371 |
| 2.5.2 | Условия успешного осуществления коррекционно-развивающей работы | 373 |
| 3. | Организационный раздел | 374 |
| 3.1. | Учебный план начального общего образования МБОУ ООШ № 75 на 2019-2020 учебный год | 376 |
| 3.2. | Программа внеурочной деятельности | 378 |
| 3.2.1. | Спортивно-оздоровительное направление | 385 |
| 3.2.2. | Духовно-нравственное направление | 402 |
| 3.2.3. | Социально - педагогическое направление | 416 |
| 3.2.4. | Естественно-научное направление | 418 |
| 3.2.5. | Художественное направление | 447 |
| 3.2.6. | План внеурочной деятельности начального общего образования МБОУ ООШ № 75 на 2020-2021 учебный год | 455 |
| 3.3. | Календарный учебный график на 2020 – 2021 уч. год | 455 |
| 3.4. | Система условий реализации основной образовательной программы | 459 |
| 3.4.1. | Кадровые условия реализации основной образовательной программы НОО | 460 |
| 3.4.2. | Психолого-педагогические условия реализации ООП НОО | 466 |
| 3.4.3. | Финансово-экономические условия реализации основной образовательной программы начального общего образования | 476 |
| 3.4.4. | Материально-технические условия реализации основной образовательной программы НОО | 479 |
| 3.4.5. | Механизмы достижения целевых ориентиров в системе созданных условий | 480 |
| 3.4.6. | Контроль за состоянием системы условий реализации ООП НОО. Контроль за состоянием системы условий | 488 |

Копия верна
Директор МБОУООШ № 75
Сар

**Общие положения основной образовательной программы
МБОУООШ № 75**

Образовательная деятельность учебной организации в 2020-2021 учебном году обеспечивается Основной образовательной программой (утвержденной протоколом Педагогического совета МБОУООШ № 75 от 28.08. 2020 г. № 1) в соответствии с прописанными в ней целями и задачами образования в МБОУООШ № 75, содержанием образования, особенностями организации образовательного процесса, учитывающими образовательные потребности, возможности и особенности развития обучающихся.

В МБОУООШ № 75 реализуются следующие образовательные программы:

- Основная образовательная программа начального общего образования (отдельно 1-4 по ФГОС НОО);
- Основная образовательная программа основного общего образования для 5 –9-х классов по ФГОС ООО

В Целевом разделе Основной образовательной программы содержится пояснительная записка, которая регламентирует ведущие целевые установки и планируемые результаты освоения обучающимися НОО, ООО, учебных программ.

В Содержательном разделе раскрываются особенности образовательной программы начального, основного, среднего общего образования, прописаны программы отдельных учебных предметов и курсов, их содержание.

В Организационном разделе описываются особенности образовательного процесса и системы дополнительного образования, учебного плана, системы условий реализации образовательной программы (кадровые, материально-технические, информационно-методические).

Управление процессом реализации Программы построено на основе мониторинга образовательного процесса, его результативности и осуществляется педагогическим и методическим советом школы.

Информация о ходе реализации Программы предоставляется всем участникам образовательного процесса.

Внеурочная деятельность является составной частью учебно-воспитательного процесса и одной из форм организации свободного времени учащихся. Она понимается сегодня преимущественно как деятельность, организуемая во внеурочное время для удовлетворения потребностей учащихся в содержательном досуге, их участии в самоуправлении и общественно полезной деятельности. Правильно организованная система внеурочной деятельности представляет собой ту сферу, в условиях которой можно максимально развить или сформировать познавательные потребности и способности каждого учащегося, которая обеспечит воспитание свободной личности. Воспитание детей происходит в любой момент их деятельности. Однако наиболее продуктивно это воспитание осуществлять в свободное от обучения время. Часы, отводимые на внеурочную деятельность, используются по желанию учащихся и направлены на реализацию различных форм ее организации, отличных от урочной системы обучения. Занятия проводятся в форме экскурсий, кружков, секций, круглых столов, конференций, диспутов, КВНов, викторин, праздничных мероприятий, классных часов, школьных научных обществ, олимпиад, соревнований, поисковых и научных исследований и т.д. По-

Копия Верна
Индивидуальная работа руководителя

сеща кружки и секции, учащиеся прекрасно адаптируются в среде сверстников, благодаря индивидуальной работе руководителя, глубже изучается материал. На занятиях руководители стараются раскрыть у учащихся такие способности, как организаторские, творческие, музыкальные, что играет немаловажную роль в духовном развитии подростков.

Внеурочные занятия должны направлять свою деятельность на каждого ученика, чтобы он мог ощутить свою уникальность и востребованность.

Занятия могут проводиться не только учителями общеобразовательных учреждений, но и педагогами учреждений дополнительного образования.

Внеурочная деятельность направлена на разностороннее развитие учащихся. Разностороннее развитие учащихся возможно только в том случае, если весь набор воспитательных технологий и методик работы с детьми создает условия для самореализации ребенка. Самореализации учащихся способствуют развитие у них познавательной мотивации и познавательного интереса, творческих способностей, умение находить необходимую информацию, вступать в коммуникации со сверстниками и взрослыми и т.д.

Реализация внеурочной деятельности в нашей школе строится на основе оптимизационной модели - оптимизации всех внутренних ресурсов образовательного учреждения. В реализации данной модели принимают участие все имеющиеся педагогические работники: учителя, педагог-психолог, старший вожатый, библиотекарь, педагог дополнительного образования. Координирующую роль выполняет классный руководитель, который в соответствии со своими функциями и задачами:

- взаимодействует с педагогическими работниками, а также учебно-вспомогательным персоналом общеобразовательного учреждения;

- организует в классе образовательный процесс, оптимальный для развития положительного потенциала личности обучающихся в рамках деятельности общешкольного коллектива;

- организует систему отношений через разнообразные формы воспитывающей деятельности коллектива класса, в том числе, через органы самоуправления;

организует социально значимую, творческую деятельность обучающихся.

Для реализации в ОУ доступны следующие виды внеурочной деятельности:

- 1) игровая деятельность;
- 2) познавательная деятельность;
- 3) проблемно-ценностное общение;
- 4) досугово-развлекательная деятельность (досуговое общение);
- 5) художественное творчество;
- 6) социальное творчество (социально значимая волонтерская деятельность);
- 7) трудовая деятельность;
- 8) спортивно-оздоровительная деятельность.

Основная образовательная программа направлена на формирование общей культуры обучающихся, на их духовно-нравственное, социальное, личностное и интеллектуальное развитие, на создание основы для самостоятельной реализации образовательной деятельности, обеспечивающей социальную успешность, развитие творческих способностей, саморазвитие, самосовершенствование, сохранение и укрепление здоровья обучающихся.

Образовательная программа школы разработана с учётом особенностей, образовательных потребностей и запросов участников образовательного процесса (обучающихся, педагогических работников, родителей (законных представителей обучающихся)).

Образовательная программа сформирована с учётом особенностей психического развития обучающихся начального общего образования.

Принципами реализации Программы являются:

1. Принцип **универсальности** образования, имеющий «своим смыслом и целью предельно возможное в данное историческое время развитие всех сторон, потребностей и возможностей человека в единстве.

2. Принцип **фундаментальности** образования, предполагающий «понимание законов и принципов образования как форм проявления целостности, упорядоченности, гармонии и красоты сущего и его частей; познание фундаментального смысла бытия, на основе которых осуществляются все связи явлений и процессов; проникновение в сущность мира, включая и мир человека».

3. Принцип **интегативности**, проявляющийся в преобразовании всех компонентов образовательной системы, выступающий как средство обеспечения целостного познания мира и способности человека системно мыслить при решении практических задач, как ведущая тенденция обновления содержания образования.

4. Принцип **целостности** образования, основанный на единстве процессов развития, обучения и воспитания учащихся.

5. Принцип **индивидуализации** и социализации в образовании, предполагающий уравновешенность и гармонизацию социально-природного и индивидуально-сущностного развития каждого индивида.

6. Принцип **гуманитаризации** образования, позволяющий осуществлять становление духовного мира учащихся, создавать условия для развития внутренней потребности самосовершенствования и реализации творческих возможностей.

7. Принцип **гуманизации** образования – основополагающий принцип деятельности, предусматривающий переоценку всех компонентов педагогического процесса в свете человеко-образующих функций.

8. Принцип **преемственности непрерывности** как фундаментальная основа организации целостной системы НОО, ООО.

9. Принцип **инновационности** образовательной среды, позволяющий обеспечить современное качество образования на основе сохранения его фундаментальности и соответствия перспективным потребностям личности, общества и государства.

Содержанием образовательной программы является:

- формирование общей культуры обучающихся на основе усвоения обязательного минимума содержания общеобразовательных программ;
- достижение обучающимися соответствующего образовательного уровня;
- адаптацию обучающихся к жизни в обществе;
- воспитание у обучающихся гражданственности, патриотизма, трудолюбия, уважения к правам и свободам человека, любви к окружающей природе, семье;
- создание основы для осознанного выбора и последующего освоения профессиональных образовательных программ выпускниками школы;
- создание условий для формирования повышенного уровня образованности по русскому языку, литературе, истории, английскому языку, обеспечивающих методологическую и до-профессиональную компетентность обучающихся, ориентированных на получение образования в ВУЗах по избранной специальности;

- Копия Верна
Директор МБОУ Школа № 1
Сур
- трансляция лучших образцов культуры и воспитание молодого поколения специалистов, способных решать новые творческие, исследовательские и прикладные задачи.

Разработка образовательной программы осуществлена с участием органов самоуправления школы (Совета школы, педагогического совета и др.) с целью обеспечения общественного характера управления школой.

Основная образовательная программа начального общего образования (далее – ООП НОО) разработана в соответствии с требованиями федерального государственного образовательного стандарта начального общего образования (далее – ФГОС НОО) к структуре основной образовательной программы, определяет цель, задачи, планируемые результаты, содержание и организацию образовательной деятельности при получении начального общего образования.

Разработка основной образовательной программы начального общего образования осуществляется самостоятельно с привлечением органов самоуправления (совет школы), обеспечивающих государственно-общественный характер управления образовательной организацией.

Содержание основной образовательной программы образовательной организации отражает требования ФГОС НОО и содержит три основных раздела: целевой, содержательный и организационный.

Целевой раздел определяет общее назначение, цели, задачи и планируемые результаты реализации основной образовательной программы, конкретизированные в соответствии с требованиями ФГОС НОО и учитывающие региональные, национальные и этнокультурные особенности народов Российской Федерации, а также способы определения достижения этих целей и результатов.

Целевой раздел включает:

- пояснительную записку;
- планируемые результаты освоения обучающимися основной образовательной программы;
- систему оценки достижения планируемых результатов освоения основной образовательной программы.

Содержательный раздел определяет общее содержание начального общего образования и включает образовательные программы, ориентированные на достижение личностных, предметных и метапредметных результатов, в том числе:

- программу формирования универсальных учебных действий у обучающихся;
- программы отдельных учебных предметов, курсов;
- программу духовно-нравственного развития, воспитания обучающихся;
- программу формирования экологической культуры, здорового и безопасного образа жизни;
- программу коррекционной работы.

Организационный раздел устанавливает общие рамки организации образовательной деятельности, а также механизм реализации компонентов основной образовательной программы.

Организационный раздел включает:

- учебный план начального общего образования;
- план внеурочной деятельности;
- календарный учебный график;
- систему условий реализации основной образовательной программы в соответствии с

требованиями ФГОС НОО

МБОУООШ № 75, реализующая основную образовательную программу начального общего образования, обеспечивает ознакомление обучающихся и их родителей (законных представителей) как участников образовательных отношений:

– с уставом и другими документами, регламентирующими осуществление образовательной деятельности в этой образовательной организации;

– с их правами и обязанностями в части формирования и реализации основной образовательной программы начального общего образования, установленными законодательством Российской Федерации и уставом образовательной организации.

Права и обязанности родителей (законных представителей) обучающихся в части, касающейся участия в формировании и обеспечении освоения всеми детьми основной образовательной программы, могут закрепляться в заключенном между ними и образовательной организацией договоре, отражающем ответственность субъектов образования за конечные результаты освоения основной образовательной программы.

Принципы и подходы к формированию образовательной программы

Основными принципами (требованиями) развивающей лично-ориентированной системы обучения являются:

1. **Принцип непрерывного общего развития** каждого ребенка в условиях обучения, идущего впереди развития. Предусматривает ориентацию содержания на интеллектуальное, эмоциональное, духовно-нравственное, физическое и психическое развитие и саморазвитие каждого ребенка.

2. **Принцип целостности мира** связан с отбором интегративного содержания предметных областей и метапредметных универсальных учебных действий, которые позволяют удержать и воссоздать целостность картины мира, обеспечить осознание ребенком разнообразных связей между объектами и явлениями. Интеграция позволяет объединить возможности различных предметов с целью формирования представлений о целостности мира, а также формирование универсальных учебных действий.

3. **Принцип практической направленности** предусматривает формирование УУД средствами всех предметов, способности их применять в условиях решения учебных задач и практической деятельности в повседневной жизни, умению работать с различными источниками информации (учебник, рабочая тетрадь) и продуманная система выхода за рамки этих источников в область словарей, художественных книг, газет и других источников; умений сотрудничать в учебных группах в различном качестве (ведущего, ведомого, организатора учебной деятельности); способности работать самостоятельно (не в одиночестве и без контроля, а как работа по самообразованию).

4. **Принцип учета индивидуальных возможностей и способностей школьников.** Это, прежде всего, использование разноуровневого по трудности и объему представления предметного содержания через систему заданий, что открывает широкие возможности для вариативности образования, реализации индивидуальных образовательных программ, адекватных развитию ребенка. Каждый ребенок получает возможность усвоить основной (базовый) программный материал, но в разные периоды обучения и с разной мерой помощи со стороны учителя и соучеников, а более подготовленные школьники имеют шанс расширить свои знания (по сравнению с базовыми).

5. **Принцип прочности и наглядности реализуется** через рассмотрение частного (конкретное наблюдение) к пониманию общественного (постижение закономерности) и затем от общего (от усвоенной закономерности) к частному (к способу решения конкретных

учебных и практических задач). Основанием реализации принципа прочности является раз-
ноуровневое по глубине и трудности содержание учебных заданий. Это требование предпо-
лагает прежде всего продуманную систему повторения (неоднократное возвращение к прой-
денному), что приводит к новой структуре подачи материала: каждое последующее возвра-
щение к пройденному продуктивно только в том случае, если имел место этап обобщения,
который дал школьнику инструмент для очередного возвращения к частному на более высо-
ком уровне трудности выполняемых учебных действий.

6. **Принцип охраны и укрепления психического и физического здоровья ре-
бенка** базируется на необходимости формирования у детей привычек к чистоте, аккуратно-
сти, соблюдению режима дня. Предполагается также создание условий для активного уча-
стия детей в оздоровительных мероприятиях (урочных и внеурочных): динамические паузы,
экскурсии на природу и др.

Системно-деятельностный подход, который лежит основе реализации основной об-
разовательной программы МБОУООШ № 75 предполагает:

1. Воспитание и развитие качеств личности, отвечающих **требованиям** информацион-
ного общества, инновационной экономики, задачам построения российского гражданского
общества на основе принципов толерантности, диалога культур и уважения его многонацио-
нального состава.

2. Переход к стратегии социально-педагогического проектирования и конструирова-
ния на основе разработки содержания и технологий образования, определяющих пути и спо-
собы достижения социально желаемого результата личностного и познавательного развития
обучающихся.

3. Ориентацию на достижение цели и основного результата образования — развитие
личности обучающегося на основе освоения универсальных учебных действий, познания и
освоения мира.

4. Признание решающей роли содержания образования, способов организации образо-
вательной деятельности и учебного сотрудничества в достижении целей личностного и соци-
ального развития обучающихся.

5. Учёт индивидуальных возрастных, психологических и физиологических особен-
ностей обучающихся, роли и значения видов деятельности и форм общения при определении
образовательно-воспитательных целей и путей их достижения.

6. Обеспечение преемственности дошкольного, начального общего, основного общего,
среднего общего и профессионального образования;

7. Разнообразие индивидуальных образовательных траекторий и индивидуального
развития каждого обучающегося (включая одарённых детей и детей с ограниченными воз-
можностями здоровья), обеспечивающих рост творческого потенциала, познавательных мо-
тивов, обогащение форм учебного сотрудничества и расширение зоны ближайшего развития.

Разработанная образовательным учреждением основная **образовательная программа
начального общего образования предусматривает:**

▲ достижение планируемых результатов освоения основной образовательной про-
граммы начального общего образования всеми обучающимися, в том числе детьми с ограни-
ченными возможностями здоровья;

▲ выявление и развитие способностей обучающихся, в том числе одарённых детей,
через систему клубов, секций, студий и кружков, организацию общественно полезной дея-
тельности, в том числе социальной практики, с использованием возможностей образователь-
ных учреждений дополнительного образования детей;

Копия верна
Директор МБОУ СОШ № 1
Сур

▲ организацию интеллектуальных и творческих соревнований, научно-технического творчества и проектно-исследовательской деятельности;

▲ участие обучающихся, их родителей (законных представителей), педагогических работников и общественности в проектировании и развитии внутришкольной социальной среды;

▲ использование в образовательном процессе современных образовательных технологий деятельностного типа;

▲ возможность эффективной самостоятельной работы обучающихся при поддержке педагогических работников;

▲ включение обучающихся в процессы познания и преобразования внешкольной социальной среды для приобретения опыта реального управления и действия.

Права и обязанности родителей (законных представителей) обучающихся в части, касающейся участия в формировании и обеспечении освоения своими детьми основной образовательной программы начального общего образования, закреплены в заключённом между ними и образовательным учреждением договоре, отражающем ответственность субъектов образования за конечные результаты освоения основной образовательной программы.

Копия верна
Директор МБОУООШ №75
Кор

1. ЦЕЛЕВОЙ РАЗДЕЛ

1.1. Пояснительная записка

Целью реализации основной образовательной программы начального общего образования является **обеспечение планируемых результатов** по достижению выпускником начальной общеобразовательной школы целевых установок, знаний, умений, навыков и компетенций, определяемых личностными, семейными, общественными, государственными потребностями и возможностями ребёнка младшего школьного возраста, индивидуальными особенностями его развития и состояния здоровья.

Достижение поставленной цели реализуется через гуманитарно-эстетическое содержание, педагогический коллектив МБОУООШ №75 считает, что целесообразным учетом социально-культурных особенностей и потребностей нашего региона через реализацию краеведческого и экологического образования, что позволяет сформировать у младших школьников основы культуросообразного поведения и экологической культуры, основной образовательной программы начального общего образования **предусматривает решение следующих основных задач:**

– формирование общей культуры, духовно-нравственное, гражданское, социальное, личностное и интеллектуальное развитие, развитие творческих способностей, сохранение и укрепление здоровья;

– формирование основ умения учиться и способности к организации своей деятельности: принимать, сохранять цели и следовать им в учебной деятельности, планировать свою деятельность, осуществлять ее контроль и оценку, взаимодействовать с педагогами и сверстниками в образовательно-воспитательном процессе;

– становление и развитие личности в ее индивидуальности, самобытности, уникальности и неповторимости;

– выявление и развитие способностей обучающихся, в том числе лиц, проявивших выдающиеся способности, через систему клубов, секций, студий и кружков, организацию общественно полезной деятельности;

– организация интеллектуальных и творческих соревнований, научно-технического творчества и проектно-исследовательской деятельности;

– обеспечение планируемых результатов по освоению выпускником целевых установок, приобретению знаний, умений, навыков, компетенций и компетентностей, определяемых личностными, семейными, общественными, государственными потребностями и возможностями обучающегося младшего школьного возраста, индивидуальными особенностями его развития и состояния здоровья;

– обеспечение преемственности начального общего и основного общего образования;

– достижение планируемых результатов освоения основной образовательной программы начального общего образования всеми обучающимися, в том числе детьми с ограниченными возможностями здоровья (далее – дети с ОВЗ);

– обеспечение доступности получения качественного начального общего образования;

– участие обучающихся, их родителей (законных представителей), педагогических работников и общественности в проектировании и развитии внутришкольной социальной среды;

– использование в образовательной деятельности современных образовательных технологий деятельностного типа;

– предоставление обучающимся возможности для эффективной самостоятельной ра-

Копия верна
боты;
Директор МБОУ ООШ № 75
Смирнова

— включение обучающихся в процессы познания и преобразования внешкольной социальной среды (населенного пункта, района, города).

Основная образовательная программа (ООП) МБОУ ООШ № 75 учитывает требования к образованию, которые предъявляет федеральный государственный образовательный стандарт. Принципиальным подходом к формированию ООП начального общего образования стал учёт изменения социальной ситуации развития современных детей. Наряду со знаниевым компонентом в программном содержании обучения представлен деятельностный компонент, что позволяет установить баланс теоретической и практической составляющих содержания обучения. Определение в программе содержания тех знаний, умений и способов деятельности, которые являются над предметными, даёт возможность объединить усилия всех учебных предметов для решения общих задач обучения, что обеспечивает интеграцию в изучении разных сторон окружающего мира. ООП построена с учётом требований к оснащению образовательного процесса в соответствии с содержанием учебных предметов

Федеральный государственный образовательный стандарт начального общего образования (ФГОС НОО) предъявляет новые требования к результатам освоения основной образовательной программы начального общего образования. Достижение новых результатов образования в значительной степени достигаются благодаря эффективным УМК, таким как «Перспективная начальная школа» (3, 4 классы) и «Школа России» (1 и 2 класс).

УМК «Школа России» разработана в соответствии с современными идеями, теориями общепедагогического и конкретно-методического характера, обеспечивающими новое качество, как учебно-методического комплекса в целом, так и значение каждого учебного предмета в отдельности.

Концепция УМК «Школа России» в полной мере отражает идеологические, методологические и методические основы ФГОС. Ведущая целевая установка, заложенная в основу УМК «Школа России», направлена на обеспечение современного образования младшего школьника в контексте требований ФГОС.

Ведущей целевой установкой УМК «Школа России» является: «Воспитание гуманного, творческого, социально активного человека - гражданина и патриота России, уважительно и бережно относящегося к среде своего обитания, к своей семье, к природному и культурному достоянию своей малой Родины, своей многонациональной страны и всего человечества».

Ведущие задачи, способствующие реализации целевой установки УМК «Школа России»:

- Создание условий для организации учебной деятельности, развития познавательных процессов, творческих способностей, эмоциональной сферы младшего школьника.
- Развитие и укрепление интереса к познанию самого себя и окружающего мира.
- Воспитание любви к своему городу, к своей семье, к своей Родине, к ее природе, истории, культуре.
- Формирование опыта этически и экологически обоснованного поведения в природной и социальной среде.
- Формирование ценностного отношения к человеку, к природе, к миру, к знаниям.

Основная идея УМК «Перспективная начальная школа» — оптимальное развитие каждого ребёнка на основе педагогической поддержки его индивидуальности (возраста, способностей, интересов, склонностей, развития) в условиях специально организованной учеб-

Копия Верна
Директор МБОУ Школа № 1
Иванов

ной деятельности, где ученик выступает то в роли обучаемого, то в роли обучающего, то в роли организатора учебной ситуации. Педагогическая поддержка индивидуальности ребёнка при обучении выводит на первый план проблему соотношения обучения и развития. Система заданий разного уровня трудности, сочетание индивидуальной учебной деятельности ребёнка с его работой в малых группах и участием в клубной работе позволяют обеспечить условия, при которых обучение идёт впереди развития, то есть в зоне ближайшего развития каждого ученика на основе учёта уровня его актуального развития и личных интересов. То, что ученик не может выполнить индивидуально, он может сделать с помощью соседа по парте или в малой группе. А то, что представляет сложность для конкретной малой группы, становится доступным пониманию в процессе коллективной деятельности. Высокая степень дифференциации вопросов и заданий и их количество позволяют младшему школьнику работать в условиях своего актуального развития и создают возможности его индивидуального продвижения.

В комплект входят все предметы, которые положены по учебному плану. Основное содержание УМК «Перспективная начальная школа» складывается из таких образовательных областей, как филология, математика, информатика, естествознание и обществознание, искусство, музыкальное образование. Учебная программа каждого предмета базируется на интегрированной основе, отражающей единство и целостность научной картины мира.

В основе реализации основной образовательной программ лежит системно-деятельностный подход, который предполагает:

– воспитание и развитие качеств личности, отвечающих требованиям информационного общества, инновационной экономики, задачам построения российского гражданского общества на основе принципов толерантности, диалога культур и уважения его многонационального, полилингвального, поликультурного и поликонфессионального состава;

– переход к стратегии социального проектирования и конструирования на основе разработки содержания и технологий образования, определяющих пути и способы достижения социально желаемого уровня (результата) личностного и познавательного развития обучающихся;

– ориентацию на достижение цели и основного результата образования — развитие личности обучающегося на основе освоения универсальных учебных действий, познания и освоения мира;

– признание решающей роли содержания образования, способов организации образовательной деятельности и учебного сотрудничества в достижении целей личностного и социального развития обучающихся;

– учет индивидуальных возрастных, психологических и физиологических особенностей обучающихся, роли и значения видов деятельности и форм общения при определении образовательно-воспитательных целей и путей их достижения;

– обеспечение преемственности дошкольного, начального общего, основного общего, среднего общего и профессионального образования;

– разнообразие индивидуальных образовательных траекторий и индивидуального развития каждого обучающегося (в том числе лиц, проявивших выдающиеся способности, и детей с ОВЗ), обеспечивающих рост творческого потенциала, познавательных мотивов, обогащение форм учебного сотрудничества и расширение зоны ближайшего развития.

Основная образовательная программа формируется с учетом особенностей уровня начального общего образования как фундамента всего последующего обучения. Начальная школа — особый этап в жизни ребенка, связанный:

Копия верна
Директор МБОУ СОШ № 1
Смирнов В.В.

– с изменением при поступлении в школу ведущей деятельности ребенка — с переходом к учебной деятельности (при сохранении значимости игровой), имеющей общественный характер и являющейся социальной по содержанию;

– с освоением новой социальной позиции, расширением сферы взаимодействия ребенка с окружающим миром, развитием потребностей в общении, познании, социальном признании и самовыражении;

– с принятием и освоением ребенком новой социальной роли ученика, выражающейся в формировании внутренней позиции школьника, определяющей новый образ школьной жизни и перспективы личностного и познавательного развития;

– с формированием у школьника основ умения учиться и способности к организации своей деятельности: принимать, сохранять цели и следовать им в учебной деятельности; планировать свою деятельность, осуществлять ее контроль и оценку; взаимодействовать с учителем и сверстниками в учебной деятельности;

– с изменением при этом самооценки ребенка, которая приобретает черты адекватности и рефлексивности;

– с моральным развитием, которое существенным образом связано с характером сотрудничества со взрослыми и сверстниками, общением и межличностными отношениями дружбы, становлением основ гражданской идентичности и мировоззрения.

Учитываются также характерные для младшего школьного возраста (от 6,5 до 11 лет):

– центральные психологические новообразования, формируемые на данном уровне образования: словесно-логическое мышление, произвольная смысловая память, произвольное внимание, письменная речь, анализ, рефлексия содержания, оснований и способов действий, планирование и умение действовать во внутреннем плане, знаково-символическое мышление, осуществляемое как моделирование существенных связей и отношений объектов;

– развитие целенаправленной и мотивированной активности обучающегося, направленной на овладение учебной деятельностью, основой которой выступает формирование устойчивой системы учебно-познавательных и социальных мотивов и личностного смысла учения.

При определении стратегических характеристик основной образовательной программы учитываются существующий разброс в темпах и направлениях развития детей, индивидуальные различия в их познавательной деятельности, восприятии, внимании, памяти, мышлении, речи, моторике и т. д., связанные с возрастными, психологическими и физиологическими индивидуальными особенностями детей младшего школьного возраста.

При этом успешность и своевременность формирования указанных новообразований познавательной сферы, качеств и свойств личности связываются с активной позицией учителя, а также с адекватностью построения образовательной деятельности и выбора условий и методик обучения, учитывающих описанные выше особенности уровня начального общего образования.

1.2. ПЛАНИРУЕМЫЕ РЕЗУЛЬТАТЫ ОСВОЕНИЯ ОБУЧАЮЩИМИСЯ ОСНОВНОЙ ОБРАЗОВАТЕЛЬНОЙ ПРОГРАММЫ

Планируемые результаты освоения основной образовательной программы начального общего образования (далее — планируемые результаты) являются одним из важнейших ме-

Копия Верна
Владимир Владимирович
Курт

ханизмов реализации требований ФГОС НОО к результатам обучающихся, освоивших основную образовательную программу. Они представляют собой систему **обобщенных личностно ориентированных целей образования**, допускающих дальнейшее уточнение и конкретизацию, что обеспечивает определение и выявление всех составляющих планируемых результатов, подлежащих формированию и оценке.

Планируемые результаты:

– обеспечивают связь между требованиями ФГОС НОО, образовательной деятельностью и системой оценки результатов освоения основной образовательной программы начального общего образования, уточняя и конкретизируя общее понимание личностных, метапредметных и предметных результатов для каждой учебной программы с учетом ведущих целевых установок их освоения, возрастной специфики обучающихся и требований, предъявляемых системой оценки;

– являются содержательной и критериальной основой для разработки программ учебных предметов, курсов, учебно-методической литературы, а также для системы оценки качества освоения обучающимися основной образовательной программы начального общего образования.

В соответствии с системно-деятельностным подходом содержание планируемых результатов описывает и характеризует обобщенные способы действий с учебным материалом, позволяющие обучающимся успешно решать учебные и учебно-практические задачи, в том числе задачи, направленные на отработку теоретических моделей и понятий, и задачи, по возможности, максимально приближенные к реальным жизненным ситуациям.

Иными словами, система планируемых результатов дает представление о том, какими именно действиями – познавательными, личностными, регулятивными, коммуникативными, преломленными через специфику содержания того или иного предмета – овладеют обучающиеся в ходе образовательной деятельности. В системе планируемых результатов особо выделяется учебный материал, имеющий опорный характер, т. е. служащий основой для последующего обучения.

Структура планируемых результатов учитывает необходимость:

– определения динамики развития обучающихся на основе выделения достигнутого уровня развития и ближайшей перспективы — зоны ближайшего развития ребенка;

– определения возможностей овладения обучающимися учебными действиями на уровне, соответствующем зоне ближайшего развития, в отношении знаний, расширяющих и углубляющих систему опорных знаний, а также знаний и умений, являющихся подготовительными для данного предмета;

– выделения основных направлений оценочной деятельности — оценки результатов деятельности систем образования различного уровня, педагогов, обучающихся.

С этой целью в структуре планируемых результатов по каждой учебной программе (предметной, междисциплинарной) выделяются следующие уровни описания.

Планируемые предметные результаты, приводятся в двух блоках к каждому разделу учебной программы. Они ориентируют в том, какой уровень освоения опорного учебного материала ожидается от выпускников.

Первый блок **«Выпускник научится»**. Критериями отбора данных результатов служат: их значимость для решения основных задач образования на данном уровне, необходимость для последующего обучения, а также потенциальная возможность их достижения большинством обучающихся, как минимум, на уровне, характеризующем исполнительскую компетентность обучающихся.

Копия верна
Достижение планируемых результатов этой группы выносится на итоговую оценку, которая может осуществляться как в ходе освоения данной программы посредством накопительной системы оценки (например, портфеля достижений), так и по итогам ее освоения (с помощью итоговой работы). Оценка освоения опорного материала на уровне, характеризующем исполнительскую компетентность обучающихся, ведется с помощью заданий базового уровня, а на уровне действий, соответствующих зоне ближайшего развития, — с помощью заданий повышенного уровня. Успешное выполнение обучающимися заданий базового уровня служит единственным основанием для положительного решения вопроса о возможности перехода на ООО.

Цели, характеризующие систему учебных действий в отношении знаний, умений, навыков, расширяющих и углубляющих опорную систему или выступающих как пропедевтика для дальнейшего изучения данного предмета. Планируемые результаты, описывающие указанную группу целей, приводятся в блоках **«Выпускник получит возможность научиться»** к каждому разделу программы учебного предмета и выделяются курсивом. Уровень достижений, соответствующий планируемым результатам этой группы, могут продемонстрировать только отдельные обучающиеся, имеющие более высокий уровень мотивации и способностей. В повседневной практике обучения эта группа целей не отрабатывается со всеми без исключения обучающимися как в силу повышенной сложности учебных действий для обучающихся, так и в силу повышенной сложности учебного материала и/или его пропедевтического характера на данном уровне обучения. Оценка достижения этих целей ведется преимущественно в ходе процедур, допускающих предоставление и использование исключительно не персонифицированной информации. Частично задания, ориентированные на оценку достижения этой группы планируемых результатов, могут включаться в материалы итогового контроля.

Основные цели такого включения — предоставить возможность обучающимся продемонстрировать овладение более высокими (по сравнению с базовым) уровнями достижений и выявить динамику роста численности группы наиболее подготовленных обучающихся.

Подобная структура представления планируемых результатов подчеркивает тот факт, что при организации образовательной деятельности, направленной на реализацию и достижение планируемых результатов, от учителя требуется использование таких педагогических технологий, которые основаны на **дифференциации требований** к подготовке обучающихся.

1.2.1. ФОРМИРОВАНИЕ УНИВЕРСАЛЬНЫХ УЧЕБНЫХ ДЕЙСТВИЙ

(личностные и метапредметные результаты)

При получении начального общего образования устанавливаются планируемые результаты освоения:

- междисциплинарной программы «Формирование универсальных учебных действий», а также ее разделов «Чтение. Работа с текстом» и «Формирование ИКТ компетентности обучающихся»;
- программ по всем учебным предметам.

В результате изучения **всех без исключения предметов** при получении начального

Копия Верна
Директор МБОУ СОШ № 2
Иванов

общего образования у выпускников будут сформированы личностные, регулятивные, познавательные и коммуникативные универсальные учебные действия как основа умения учиться, осмысления получаемой информации, понимания предпринимаемых собственных действий и последствий от действия.

Личностные результаты

У выпускника будут сформированы:

- внутренняя позиция школьника на уровне положительного отношения к школе, ориентации на содержательные моменты школьной действительности и принятия образца «хорошего ученика»;
- широкая мотивационная основа учебной деятельности, включающая социальные, учебно-познавательные и внешние мотивы;
- учебно-познавательный интерес к новому учебному материалу и способам решения новой задачи;
- ориентация на понимание причин успеха в учебной деятельности, в том числе на самоанализ и самоконтроль результата, на анализ соответствия результатов требованиям конкретной задачи, на понимание оценок учителей, товарищей, родителей и других людей;
- способность к оценке своей учебной деятельности;
- основы гражданской идентичности, своей этнической принадлежности в форме осознания «Я» как члена семьи, представителя народа, гражданина России, чувства сопричастности и гордости за свою Родину, народ и историю, осознание ответственности человека за общее благополучие;
- ориентация в нравственном содержании и смысле, как собственных поступков, так и поступков окружающих людей;
- знание основных моральных норм и ориентация на их выполнение;
- развитие этических чувств — стыда, вины, совести как регуляторов морального поведения; понимание чувств других людей и сопереживание им;
- установка на здоровый образ жизни;
- основы экологической культуры: принятие ценности природного мира, готовность следовать в своей деятельности нормам природоохранного, нерасточительного, здоровьесберегающего поведения;
- чувство прекрасного и эстетические чувства на основе знакомства с мировой и отечественной художественной культурой.

Выпускник получит возможность для формирования:

- *внутренней позиции обучающегося на уровне положительного отношения к образовательной организации, понимания необходимости учения, выраженного в преобладании учебно-познавательных мотивов и предпочтении социального способа оценки знаний;*
- *выраженной устойчивой учебно-познавательной мотивации учения;*
- *устойчивого учебно-познавательного интереса к новым общим способам решения задач;*
- *адекватного понимания причин успешности/неуспешности учебной деятельности;*
- *положительной адекватной дифференцированной самооценки на основе критерия успешности реализации социальной роли «хорошего ученика»;*
- *компетентности в реализации основ гражданской идентичности в поступках и деятельности;*
- *морального сознания на конвенциональном уровне, способности к решению мораль-*

ных дилемм на основе учета позиций партнеров в общении, ориентации на их мотивы и чувства, устойчивое следование в поведении моральным нормам и этическим требованиям;

– установки на здоровый образ жизни и реализации ее в реальном поведении и поступках;

– осознанных устойчивых эстетических предпочтений и ориентации на искусство как значимую сферу человеческой жизни;

– эмпатии как осознанного понимания чувств других людей и сопереживания им, выражающихся в поступках, направленных на помощь другим и обеспечение их благополучия.

Личностные результаты формируются за счёт реализации как программ отдельных учебных предметов, так и программы духовно-нравственного развития и воспитания обучающихся, программы формирования культуры здорового и безопасного образа жизни, а также за счет внеурочной и внеклассной образовательной деятельности.

Регулятивные универсальные учебные действия

Выпускник научится:

– принимать и сохранять учебную задачу;

– учитывать выделенные учителем ориентиры действия в новом учебном материале в сотрудничестве с учителем;

– планировать свои действия в соответствии с поставленной задачей и условиями ее реализации, в том числе во внутреннем плане;

– учитывать установленные правила в планировании и контроле способа решения;

– осуществлять итоговый и пошаговый контроль по результату;

– оценивать правильность выполнения действия на уровне адекватной ретроспективной оценки соответствия результатов требованиям данной задачи;

– адекватно воспринимать предложения и оценку учителей, товарищей, родителей и других людей;

– различать способ и результат действия;

– вносить необходимые коррективы в действие после его завершения на основе его оценки и учета характера сделанных ошибок, использовать предложения и оценки для создания нового, более совершенного результата, использовать запись в цифровой форме хода и результатов решения задачи, собственной звучащей речи на русском, родном и иностранном языках.

Выпускник получит возможность научиться:

– в сотрудничестве с учителем ставить новые учебные задачи;

– преобразовывать практическую задачу в познавательную;

– проявлять познавательную инициативу в учебном сотрудничестве;

– самостоятельно учитывать выделенные учителем ориентиры действия в новом учебном материале;

– осуществлять констатирующий и предвосхищающий контроль по результату и по способу действия, актуальный контроль на уровне произвольного внимания;

– самостоятельно оценивать правильность выполнения действия и вносить необходимые коррективы в исполнение как по ходу его реализации, так и в конце действия.

Познавательные универсальные учебные действия

Выпускник научится:

– осуществлять поиск необходимой информации для выполнения учебных заданий с использованием учебной литературы, энциклопедий, справочников (включая электронные, цифровые), в открытом информационном пространстве, в том числе контролируемом про-

странстве сети Интернет;

– осуществлять запись (фиксацию) выборочной информации об окружающем мире и о себе самом, в том числе с помощью инструментов ИКТ;

– использовать знаково-символические средства, в том числе модели (включая виртуальные) и схемы (включая концептуальные), для решения задач;

– проявлять познавательную инициативу в учебном сотрудничестве;

– строить сообщения в устной и письменной форме;

– ориентироваться на разнообразие способов решения задач;

– основам смыслового восприятия художественных и познавательных текстов, выделять существенную информацию из сообщений разных видов (в первую очередь текстов);

– осуществлять анализ объектов с выделением существенных и несущественных признаков;

– осуществлять синтез как составление целого из частей;

– проводить сравнение, классификацию по заданным критериям;

– устанавливать причинно-следственные связи в изучаемом круге явлений;

– строить рассуждения в форме связи простых суждений об объекте, его строении, свойствах и связях;

– обобщать, т. Е. осуществлять генерализацию и выведение общности для целого ряда или класса единичных объектов, на основе выделения сущностной связи;

– осуществлять подведение под понятие на основе распознавания объектов, выделения существенных признаков и их синтеза;

– устанавливать аналогии;

– владеть рядом общих приемов решения задач.

Выпускник получит возможность научиться:

– осуществлять расширенный поиск информации с использованием ресурсов библиотек и сети Интернет;

– записывать, фиксировать информацию об окружающем мире с помощью инструментов ИКТ;

– создавать и преобразовывать модели и схемы для решения задач;

– осознанно и произвольно строить сообщения в устной и письменной форме;

– осуществлять выбор наиболее эффективных способов решения задач в зависимости от конкретных условий;

– осуществлять синтез как составление целого из частей, самостоятельно достраивая и восполняя недостающие компоненты;

– осуществлять сравнение, классификацию, самостоятельно выбирая основания и критерии для указанных логических операций;

– строить логическое рассуждение, включающее установление причинно-следственных связей;

– произвольно и осознанно владеть общими приемами решения задач.

Коммуникативные универсальные учебные действия

Выпускник научится:

– адекватно использовать коммуникативные, прежде всего речевые, средства для решения различных коммуникативных задач, строить монологическое высказывание (в том числе сопровождая его аудиовизуальной поддержкой), владеть диалогической формой коммуникации, используя, в том числе средства и инструменты ИКТ и дистанционного общения;

Копия верна
Визировано
М.В. 2017 г.

- допускать возможность существования у людей различных точек зрения, в том числе не совпадающих с его собственной, и ориентироваться на позицию партнера в общении и взаимодействии;

- учитывать разные мнения и стремиться к координации различных позиций в сотрудничестве;

- формулировать собственное мнение и позицию;

- договариваться и приходить к общему решению в совместной деятельности, в том числе в ситуации столкновения интересов;

- строить понятные для партнера высказывания, учитывающие, что партнер знает и видит, а что нет;

- задавать вопросы;

- контролировать действия партнера;

- использовать речь для регуляции своего действия;

- адекватно использовать речевые средства для решения различных коммуникативных задач, строить монологическое высказывание, владеть диалогической формой речи.

Выпускник получит возможность научиться:

- *учитывать и координировать в сотрудничестве позиции других людей, отличные от собственной;*

- *учитывать разные мнения и интересы и обосновывать собственную позицию;*

- *понимать относительность мнений и подходов к решению проблемы;*

- *аргументировать свою позицию и координировать ее с позициями партнеров в сотрудничестве при выработке общего решения в совместной деятельности;*

- *продуктивно содействовать разрешению конфликтов на основе учета интересов и позиций всех участников;*

- *с учетом целей коммуникации достаточно точно, последовательно и полно передавать партнеру необходимую информацию как ориентир для построения действия;*

- *задавать вопросы, необходимые для организации собственной деятельности и сотрудничества с партнером;*

- *осуществлять взаимный контроль и оказывать в сотрудничестве необходимую взаимопомощь;*

- *адекватно использовать речевые средства для эффективного решения разнообразных коммуникативных задач, планирования и регуляции своей деятельности.*

1.2.1.1. Чтение. Работа с текстом (метапредметные результаты)

В результате изучения **всех без исключения учебных предметов** при получении начального общего образования выпускники приобретут первичные навыки работы с содержащейся в текстах информацией в процессе чтения соответствующих возрасту литературных, учебных, научно-познавательных текстов, инструкций. Выпускники научатся осознанно читать тексты с целью удовлетворения познавательного интереса, освоения и использования информации. Выпускники овладеют элементарными навыками чтения информации, представленной в наглядно-символической форме, приобретут опыт работы с текстами, содержащими рисунки, таблицы, диаграммы, схемы.

У выпускников будут развиты такие читательские действия, как поиск информации, выделение нужной для решения практической или учебной задачи информации, систематизация, сопоставление, анализ и обобщение имеющихся в тексте идей и информации, их ин-

Копия Верна
Директор МБОУ СОШ № 1
Иванов

терпретация и преобразование. Обучающиеся смогут использовать полученную из разного вида текстов информацию для установления несложных причинно-следственных связей и зависимостей, объяснения, обоснования утверждений, а также принятия решений в простых учебных и практических ситуациях.

Выпускники получают возможность научиться самостоятельно организовывать поиск информации. Они приобретут первичный опыт критического отношения к получаемой информации, сопоставления ее с информацией из других источников и имеющимся жизненным опытом.

Работа с текстом: поиск информации и понимание прочитанного.

Выпускник научится:

- находить в тексте конкретные сведения, факты, заданные в явном виде;
- определять тему и главную мысль текста;
- делить тексты на смысловые части, составлять план текста;
- вычленять содержащиеся в тексте основные события и устанавливать их последовательность; упорядочивать информацию по заданному основанию;
- сравнивать между собой объекты, описанные в тексте, выделяя 2—3 существенных признака;
- понимать информацию, представленную в неявном виде (например, находить в тексте несколько примеров, доказывающих приведенное утверждение; характеризовать явление по его описанию; выделять общий признак группы элементов);
- понимать информацию, представленную разными способами: словесно, в виде таблицы, схемы, диаграммы;
- понимать текст, опираясь не только на содержащуюся в нем информацию, но и на жанр, структуру, выразительные средства текста;
- использовать различные виды чтения: ознакомительное, изучающее, поисковое, выбирать нужный вид чтения в соответствии с целью чтения;
- ориентироваться в соответствующих возрасту словарях и справочниках.

Выпускник получит возможность научиться:

- *использовать формальные элементы текста (например, подзаголовки, сноски) для поиска нужной информации;*
- *работать с несколькими источниками информации;*
- *сопоставлять информацию, полученную из нескольких источников.*

Работа с текстом: преобразование и интерпретация информации

Выпускник научится:

- пересказывать текст подробно и сжато, устно и письменно;
- соотносить факты с общей идеей текста, устанавливать простые связи, не показанные в тексте напрямую;
- формулировать несложные выводы, основываясь на тексте; находить аргументы, подтверждающие вывод;
- сопоставлять и обобщать содержащуюся в разных частях текста информацию;
- составлять на основании текста небольшое монологическое высказывание, отвечая на поставленный вопрос.

Выпускник получит возможность научиться:

- *делать выписки из прочитанных текстов с учетом цели их дальнейшего использования;*
- *составлять небольшие письменные аннотации к тексту, отзывы о прочитанном.*

Копия верна
Директор МБОУ СОШ № 10
Сар

Работа с текстом: оценка информации

Выпускник научится:

- высказывать оценочные суждения и свою точку зрения о прочитанном тексте;
- оценивать содержание, языковые особенности и структуру текста; определять место и роль иллюстративного ряда в тексте;
- на основе имеющихся знаний, жизненного опыта подвергать сомнению достоверность прочитанного, обнаруживать недостоверность получаемых сведений, пробелы в информации и находить пути восполнения этих пробелов;
- участвовать в учебном диалоге при обсуждении прочитанного или прослушанного текста.

Выпускник получит возможность научиться:

- сопоставлять различные точки зрения;
- соотносить позицию автора с собственной точкой зрения;
- в процессе работы с одним или несколькими источниками выявлять достоверную (противоречивую) информацию.

1.2.1.2. Формирование ИКТ – компетентности обучающихся (метапредметные результаты)

В результате изучения **всех без исключения предметов** на уровне начального общего образования начинается формирование навыков, необходимых для жизни и работы в современном высокотехнологичном обществе. Обучающиеся приобретут опыт работы с информационными объектами, в которых объединяются текст, наглядно-графические изображения, цифровые данные, неподвижные и движущиеся изображения, звук, ссылки и базы данных и которые могут передаваться как устно, так и с помощью телекоммуникационных технологий или размещаться в Интернете.

Обучающиеся познакомятся с различными средствами информационно-коммуникационных технологий (ИКТ), освоят общие безопасные и эргономичные принципы работы с ними; осознают возможности различных средств ИКТ для использования в обучении, развития собственной познавательной деятельности и общей культуры.

Они приобретут первичные навыки обработки и поиска информации при помощи средств ИКТ: научатся вводить различные виды информации в компьютер: текст, звук, изображение, цифровые данные; создавать, редактировать, сохранять и передавать медиа сообщения.

Выпускники научатся оценивать потребность в дополнительной информации для решения учебных задач и самостоятельной познавательной деятельности; определять возможные источники ее получения; критически относиться к информации и к выбору источника информации.

Они научатся планировать, проектировать и моделировать процессы в простых учебных и практических ситуациях.

В результате использования средств и инструментов ИКТ и ИКТ – ресурсов для решения разнообразных учебно-познавательных и учебно-практических задач, охватывающих содержание всех изучаемых предметов, у обучающихся будут формироваться и развиваться необходимые универсальные учебные действия и специальные учебные умения, что заложит основу успешной учебной деятельности в средней и старшей школе.

Знакомство со средствами ИКТ, гигиена работы с компьютером

Выпускник научится:

- Копия верна*
Директор ООО "СЭТ" 11/01/15
- использовать безопасные для органов зрения, нервной системы, опорно-двигательного аппарата эргономичные приемы работы с компьютером и другими средствами ИКТ; выполнять компенсирующие физические упражнения (мини-зарядку);
 - организовывать систему папок для хранения собственной информации в компьютере.

Технология ввода информации в компьютер: ввод текста, запись звука, изображения, цифровых данных

Выпускник научится:

- вводить информацию в компьютер с использованием различных технических средств (фото- и видеокамеры, микрофона и т. Д.), сохранять полученную информацию, набирать небольшие тексты на родном языке; набирать короткие тексты на иностранном языке, использовать компьютерный перевод отдельных слов;
- рисовать (создавать простые изображения) на графическом планшете;
- сканировать рисунки и тексты.

Выпускник получит возможность научиться использовать программу распознавания сканированного текста на русском языке.

Обработка и поиск информации

Выпускник научится:

- подбирать подходящий по содержанию и техническому качеству результат видеозаписи и фотографирования, использовать сменные носители (флэш – карты);
- описывать по определенному алгоритму объект или процесс наблюдения, записывать аудиовизуальную и числовую информацию о нем, используя инструменты ИКТ;
- собирать числовые данные в естественно – научных наблюдениях и экспериментах, используя цифровые датчики, камеру, микрофон и другие средства ИКТ, а также в ходе опроса людей;
- редактировать тексты, последовательности изображений, слайды в соответствии с коммуникативной или учебной задачей, включая редактирование текста, цепочек изображений, видео- и аудиозаписей, фотоизображений;
- пользоваться основными функциями стандартного текстового редактора, использовать полуавтоматический орфографический контроль; использовать, добавлять и удалять ссылки в сообщениях разного вида; следовать основным правилам оформления текста;
- искать информацию в соответствующих возрасту цифровых словарях и справочниках, базах данных, контролируемом Интернете, системе поиска внутри компьютера; составлять список используемых информационных источников (в том числе с использованием ссылок);
- заполнять учебные базы данных.

Выпускник получит возможность научиться грамотно формулировать запросы при поиске в сети Интернет и базах данных, оценивать, интерпретировать и сохранять найденную информацию; критически относиться к информации и к выбору источника информации.

Создание, представление и передача сообщений

Выпускник научится:

- создавать текстовые сообщения с использованием средств ИКТ, редактировать, оформлять и сохранять их;
- создавать простые сообщения в виде аудио- и видеофрагментов или последовательности слайдов с использованием иллюстраций, видеоизображения, звука, текста;

Копия верна
– готовить и проводить презентацию перед небольшой аудиторией: создавать план презентации; выбирать аудиовизуальную поддержку, писать пояснения и тезисы для презентации;

- создавать простые схемы, диаграммы, планы и пр.;
- создавать простые изображения, пользуясь графическими возможностями компьютера; составлять новое изображение из готовых фрагментов (аппликация);
- размещать сообщение в информационной образовательной среде образовательной организации;
- пользоваться основными средствами телекоммуникации; участвовать в коллективной коммуникативной деятельности в информационной образовательной среде, фиксировать ход и результаты общения на экране и в файлах.

Выпускник получит возможность научиться:

- представлять данные;
- создавать музыкальные произведения с использованием компьютера и музыкальной клавиатуры, в том числе из готовых музыкальных фрагментов и «музыкальных петель».

Планирование деятельности, управление и организация

Выпускник научится:

- создавать движущиеся модели и управлять ими в компьютерно – управляемых средах (создание простейших роботов);
- определять последовательность выполнения действий, составлять инструкции (простые алгоритмы) в несколько действий, строить программы для компьютерного исполнителя с использованием конструкций последовательного выполнения и повторения;
- планировать несложные исследования объектов и процессов внешнего мира.

Выпускник получит возможность научиться:

- проектировать несложные объекты и процессы реального мира, своей собственной деятельности и деятельности группы, включая навыки робототехнического проектирования
- моделировать объекты и процессы реального мира.

Метапредметные результаты формируются за счёт реализации программы формирования универсальных учебных действий и программ всех без исключения учебных предметов.

1.2.2. Русский язык

В результате изучения курса русского языка обучающиеся при получении начального общего образования научатся осознавать язык как основное средство человеческого общения и явление национальной культуры, у них начнет формироваться позитивное эмоционально-ценностное отношение к русскому и родному языкам, стремление к их грамотному использованию, русский язык и родной язык станут для учеников основой всего процесса обучения, средством развития их мышления, воображения, интеллектуальных и творческих способностей.

Выпускник на уровне начального общего образования:

- научится осознавать безошибочное письмо как одно из проявлений собственного уровня культуры;
- сможет применять орфографические правила и правила постановки знаков препинания (в объеме изученного) при записи собственных и предложенных текстов, овладеет умением проверять написанное;

- Копия Верна
Директор МБОУ СОШ № 1
Иванов
- получит первоначальные представления о системе и структуре русского и родного языков;
 - познакомится с разделами изучения языка – фонетикой и графикой, лексикой, словообразованием (морфемикой), морфологией и синтаксисом; в объеме содержания курса научится находить, характеризовать, сравнивать, классифицировать такие языковые единицы, как звук, буква, часть слова, часть речи, член предложения, простое предложение, что послужит основой для дальнейшего формирования общеучебных, логических и познавательных (символично-моделирующих) универсальных учебных действий с языковыми единицами.

Содержательная линия «Система языка»

Раздел «Фонетика и графика»

Выпускник научится:

- различать звуки и буквы;
- характеризовать звуки русского языка: гласные ударные/безударные; согласные твердые/мягкие, парные/непарные твердые и мягкие; согласные звонкие/глухие, парные/непарные звонкие и глухие;
- пользоваться русским алфавитом на основе знания последовательности букв в нем для упорядочивания слов и поиска необходимой информации в различных словарях и справочниках.

Выпускник получит возможность научиться пользоваться русским алфавитом на основе знания последовательности букв в нем для упорядочивания слов и поиска необходимой информации в различных словарях и справочниках.

Раздел «Орфоэпия»

Выпускник получит возможность научиться:

- соблюдать нормы русского и родного литературного языка в собственной речи и оценивать соблюдение этих норм в речи собеседников (в объеме представленного в учебнике материала);
- находить при сомнении в правильности постановки ударения или произношения слова ответ самостоятельно (по словарю учебника) либо обращаться за помощью к учителю, родителям и др.

Раздел «Состав слова (морфемика)»

Выпускник научится:

- различать изменяемые и неизменяемые слова;
- различать родственные (однокоренные) слова и формы слова;
- находить в словах с однозначно выделяемыми морфемами окончание, корень, приставку, суффикс.

Выпускник получит возможность научиться

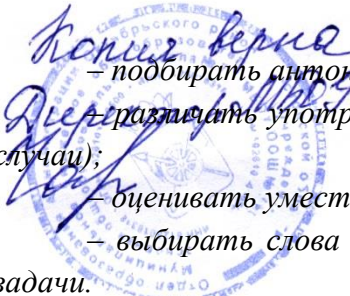
- выполнять морфемный анализ слова в соответствии с предложенным учебником алгоритмом, оценивать правильность его выполнения;
- использовать результаты выполненного морфемного анализа для решения орфографических и/или речевых задач.

Раздел «Лексика»

Выпускник научится:

- выявлять слова, значение которых требует уточнения;
- определять значение слова по тексту или уточнять с помощью толкового словаря
- подбирать синонимы для устранения повторов в тексте.

Выпускник получит возможность научиться:

- 
- Копия верна*
Директор МБОУ СОШ № 1
10.01.2017
- подбирать антонимы для точной характеристики предметов при их сравнении;
 - различать употребление в тексте слов в прямом и переносном значении (простые случаи);
 - оценивать уместность использования слов в тексте;
 - выбирать слова из ряда предложенных для успешного решения коммуникативной задачи.

Раздел «Морфология»

Выпускник научится:

- распознавать грамматические признаки слов;
- с учетом совокупности выявленных признаков (что называет, на какие вопросы отвечает, как изменяется) относить слова к определенной группе основных частей речи (имена существительные, имена прилагательные, глаголы).

Выпускник получит возможность научиться:

- проводить морфологический разбор имен существительных, имен прилагательных, глаголов по предложенному в учебнике алгоритму; оценивать правильность проведения морфологического разбора;
- находить в тексте такие части речи, как личные местоимения и наречия, предлоги вместе с существительными и личными местоимениями, к которым они относятся, союзы **и, а, но**, частицу **не** при глаголах.

Раздел «Синтаксис»

Выпускник научится:

- различать предложение, словосочетание, слово;
- устанавливать при помощи смысловых вопросов связь между словами в словосочетании и предложении;
- классифицировать предложения по цели высказывания, находить повествовательные/побудительные/вопросительные предложения;
- определять восклицательную/невосклицательную интонацию предложения;
- находить главные и второстепенные (без деления на виды) члены предложения;
- выделять предложения с однородными членами.

Выпускник получит возможность научиться:

- различать второстепенные члены предложения —определения, дополнения, обстоятельства;
- выполнять в соответствии с предложенным в учебнике алгоритмом разбор простого предложения (по членам предложения, синтаксический), оценивать правильность разбора;
- различать простые и сложные предложения.

Содержательная линия «Орфография и пунктуация»

Выпускник научится:

- применять правила правописания (в объеме содержания курса);
- определять (уточнять) написание слова по орфографическому словарю учебника;
- безошибочно списывать текст объемом 80—90 слов;
- писать под диктовку тексты объемом 75—80 слов в соответствии с изученными правилами правописания;
- проверять собственный и предложенный текст, находить и исправлять орфографические и пунктуационные ошибки.

Выпускник получит возможность научиться:

- Копия верна*
Директор МБОУ СОШ № 2
Сар
- осознавать место возможного возникновения орфографической ошибки;
 - подбирать примеры с определенной орфограммой;
 - при составлении собственных текстов перефразировать записываемое, чтобы избежать орфографических и пунктуационных ошибок;
 - при работе над ошибками осознавать причины появления ошибки и определять способы действий, помогающие предотвратить ее в последующих письменных работах.

Содержательная линия «Развитие речи»

Выпускник научится:

- оценивать правильность (уместность) выбора языковых и неязыковых средств устного общения на уроке, в школе, в быту, со знакомыми и незнакомыми, с людьми разного возраста;
- соблюдать в повседневной жизни нормы речевого этикета и правила устного общения (умение слышать, реагировать на реплики, поддерживать разговор);
- выражать собственное мнение и аргументировать его;
- самостоятельно озаглавливать текст;
- составлять план текста;
- сочинять письма, поздравительные открытки, записки и другие небольшие тексты для конкретных ситуаций общения.

Выпускник получит возможность научиться:

- создавать тексты по предложенному заголовку;
- подробно или выборочно пересказывать текст;
- пересказывать текст от другого лица;
- составлять устный рассказ на определенную тему с использованием разных типов речи: описание, повествование, рассуждение;
- анализировать и корректировать тексты с нарушенным порядком предложений, находить в тексте смысловые пропуски;
- корректировать тексты, в которых допущены нарушения культуры речи;
- анализировать последовательность собственных действий при работе над изложениями и сочинениями и соотносить их с разработанным алгоритмом; оценивать правильность выполнения учебной задачи: соотносить собственный текст с исходным (для изложений) и с назначением, задачами, условиями общения (для самостоятельно создаваемых текстов);
- соблюдать нормы речевого взаимодействия при интерактивном общении (smsсообщения, электронная почта, Интернет и другие виды и способы связи).

1.2.3. Литературное чтение

Выпускники начальной школы осознают значимость чтения для своего дальнейшего развития и успешного обучения по другим предметам на основе осознания и развития дошкольного и внешкольного опыта, связанного с художественной литературой. У обучающихся будет формироваться потребность в систематическом чтении как средстве познания мира и самого себя. Младшие школьники будут с интересом читать художественные, научно-популярные и учебные тексты, которые помогут им сформировать собственную позицию в жизни, расширят кругозор.

Учащиеся получат возможность познакомиться с культурно-историческим наследием России и общечеловеческими ценностями для развития этических чувств и эмоционально-нравственной отзывчивости.

Копия верна
Владимир Владимирович
Смирнов

Выпускники овладеют техникой чтения (правильным плавным чтением, приближающимся к темпу нормальной речи), приемами понимания прочитанного и прослушанного произведения, элементарными приемами анализа, интерпретации и преобразования художественных, научно-популярных и учебных текстов. Научатся самостоятельно выбирать интересующую литературу, пользоваться словарями и справочниками, осознают себя как грамотного читателя, способного к творческой деятельности.

Школьники научатся вести диалог в различных коммуникативных ситуациях, соблюдая правила речевого этикета, участвовать в обсуждении прослушанного (прочитанного) произведения. Они будут составлять несложные монологические высказывания о произведении (героях, событиях); устно передавать содержание текста по плану; составлять небольшие тексты повествовательного характера с элементами рассуждения и описания. Выпускники научатся декламировать (читать наизусть) стихотворные произведения. Они получают возможность научиться выступать перед знакомой аудиторией (сверстников, родителей, педагогов) небольшими сообщениями, используя иллюстративный ряд (плакаты, презентацию).

Выпускники начальной школы приобретут первичные умения работы с учебной и научно-популярной литературой, будут находить и использовать информацию для практической работы.

Выпускники овладеют основами коммуникативной деятельности, на практическом уровне осознают значимость работы в группе и освоят правила групповой работы.

Виды речевой и читательской деятельности

Выпускник научится:

- осознавать значимость чтения для дальнейшего обучения, саморазвития; воспринимать чтение как источник эстетического, нравственного, познавательного опыта; понимать цель чтения: удовлетворение читательского интереса и приобретение опыта чтения, поиск фактов и суждений, аргументации, иной информации;
- прогнозировать содержание текста художественного произведения по заголовку, автору, жанру и осознавать цель чтения;
- читать со скоростью, позволяющей понимать смысл прочитанного;
- различать на практическом уровне виды текстов (художественный, учебный, справочный), опираясь на особенности каждого вида текста;
- читать (вслух) выразительно доступные для данного возраста прозаические произведения и декламировать стихотворные произведения после предварительной подготовки;
- использовать различные виды чтения: изучающее, выборочное ознакомительное, выборочное поисковое, выборочное просмотровое в соответствии с целью чтения (для всех видов текстов);
- ориентироваться в содержании художественного, учебного и научно-популярного текста, понимать его смысл (при чтении вслух и про себя, при прослушивании);
- для художественных текстов: определять главную мысль и героев произведения; воспроизводить в воображении словесные художественные образы и картины жизни, изображенные автором; этически оценивать поступки персонажей, формировать свое отношение к героям произведения; определять основные события и устанавливать их последовательность; озаглавливать текст, передавая в заголовке главную мысль текста; находить в тексте требуемую информацию (конкретные сведения, факты, описания), заданную в явном виде; задавать вопросы по содержанию произведения и отвечать на них, подтверждая ответ примерами из текста; объяснять значение слова с опорой на контекст, с использованием словарей и другой справочной литературы;

Копия Верна
Александровский
МБОУ СОШ № 2
г. Александров
2017

- для научно-популярных текстов: определять основное содержание текста; озаглавливать текст; в краткой форме отражая в названии основное содержание текста; находить в тексте требуемую информацию (конкретные сведения, факты, описания явлений, процессов), заданную в явном виде; задавать вопросы по содержанию текста и отвечать на них, подтверждая ответ примерами из текста; объяснять значение слова с опорой на контекст, с использованием словарей и другой справочной литературы;

- использовать простейшие приемы анализа различных видов текстов:

- для художественных текстов: устанавливать взаимосвязь между событиями, фактами, поступками (мотивы, последствия), мыслями, чувствами героев, опираясь на содержание текста;

- для научно-популярных текстов: устанавливать взаимосвязь между отдельными фактами, событиями, явлениями, описаниями, процессами и между отдельными частями текста, опираясь на его содержание;

- использовать различные формы интерпретации содержания текстов:

- для художественных текстов: формулировать простые выводы, основываясь на содержании текста; составлять характеристику персонажа; интерпретировать текст, опираясь на некоторые его жанровые, структурные, языковые особенности; устанавливать связи, отношения, невысказанные в тексте напрямую, например, соотносить ситуацию и поступки героев, объяснять (пояснять) поступки героев, опираясь на содержание текста;

- для научно-популярных текстов: формулировать простые выводы, основываясь на тексте; устанавливать связи, отношения, не высказанные в тексте напрямую, например, объяснять явления природы, пояснять описываемые события, соотнося их с содержанием текста;

- ориентироваться в нравственном содержании прочитанного, самостоятельно делать выводы, соотносить поступки героев с нравственными нормами (только для художественных текстов);

- различать на практическом уровне виды текстов (художественный и научно-популярный), опираясь на особенности каждого вида текста (для всех видов текстов);

- передавать содержание прочитанного или прослушанного с учетом специфики текста в виде пересказа (полного или краткого) (для всех видов текстов);

- участвовать в обсуждении прослушанного/прочитанного текста (задавать вопросы, высказывать и обосновывать собственное мнение, соблюдая правила речевого этикета и правила работы в группе), опираясь на текст или собственный опыт (для всех видов текстов).

Выпускник получит возможность научиться:

- осмысливать эстетические и нравственные ценности художественного текста и высказывать суждение;

- осмысливать эстетические и нравственные ценности художественного текста и высказывать собственное суждение;

- высказывать собственное суждение о прочитанном (прослушанном) произведении, доказывать и подтверждать его фактами со ссылками на текст;

- устанавливать ассоциации с жизненным опытом, с впечатлениями от восприятия других видов искусства;

- составлять по аналогии устные рассказы (повествование, рассуждение, описание).

Круг детского чтения (для всех видов текстов)

Выпускник научится:

- осуществлять выбор книги в библиотеке (или в контролируемом Интернете) по заданной тематике или по собственному желанию;

- Копия Верна*
Детская библиотека № 200107
Ул. Свободы, 100
- вести список прочитанных книг с целью использования его в учебной и внеучебной деятельности, в том числе для планирования своего круга чтения;
 - составлять аннотацию и краткий отзыв на прочитанное произведение по заданному образцу.

Выпускник получит возможность научиться:

- *работать с тематическим каталогом;*
- *работать с детской периодикой;*
- *самостоятельно писать отзыв о прочитанной книге (в свободной форме).*

Литературоведческая пропедевтика (только для художественных текстов)

Выпускник научится:

- распознавать некоторые отличительные особенности художественных произведений (на примерах художественных образов и средств художественной выразительности);
- отличать на практическом уровне прозаический текст от стихотворного, приводить примеры прозаических и стихотворных текстов;
- различать художественные произведения разных жанров (рассказ, басня, сказка, загадка, пословица), приводить примеры этих произведений;
- находить средства художественной выразительности (метафора, олицетворение, эпитет).

Выпускник получит возможность научиться:

- воспринимать художественную литературу как вид искусства, приводить примеры проявления художественного вымысла в произведениях;
- сравнивать, сопоставлять, делать элементарный анализ различных текстов, используя ряд литературоведческих понятий (фольклорная и авторская литература, структура текста, герой, автор) и средств художественной выразительности (иносказание, метафора, олицетворение, сравнение, эпитет);
- определять позиции героев художественного текста, позицию автора художественного текста.

Творческая деятельность (только для художественных текстов)

Выпускник научится:

- создавать по аналогии собственный текст в жанре сказки и загадки;
- восстанавливать текст, дополняя его начало или окончание, или пополняя его событиями;
- составлять устный рассказ по репродукциям картин художников и/или на основе личного опыта;
- составлять устный рассказ на основе прочитанных произведений с учетом коммуникативной задачи (для разных адресатов).

Выпускник получит возможность научиться:

- вести рассказ (или повествование) на основе сюжета известного литературного произведения, дополняя и/или изменяя его содержание, например, рассказывать известное литературное произведение от имени одного из действующих лиц или неодушевленного предмета;
- писать сочинения по поводу прочитанного в виде читательских аннотации или отзыва;
- создавать серии иллюстраций с короткими текстами по содержанию прочитанного (прослушанного) произведения;
- создавать проекты в виде книжек-самоделок, презентаций с аудиовизуальной под-

держкой и пояснениями;

– работать в группе, создавая сценарии и инсценируя прочитанное (прослушанное, созданное самостоятельно) художественное произведение, в том числе и в виде мультимедийного продукта (мультфильма).

1.2.4. Иностранный язык (английский язык)

В результате изучения иностранного языка при получении начального общего образования у обучающихся будут сформированы первоначальные представления о роли и значимости иностранного языка в жизни современного человека и поликультурного мира. Обучающиеся приобретут начальный опыт использования иностранного языка как средства межкультурного общения, как нового инструмента познания мира и культуры других народов, осознают личностный смысл овладения иностранным языком.

Совместное изучение языков и культур, общепринятых человеческих и базовых национальных ценностей заложит основу для формирования гражданской идентичности, чувства патриотизма и гордости за свой народ, свой край, свою страну, поможет лучше осознать свою этническую и национальную принадлежность.

В результате изучения иностранного языка на уровне начального общего образования у обучающихся:

– сформируется элементарная иноязычная коммуникативная компетенция, т. е. способность и готовность общаться с носителями изучаемого иностранного языка в устной (говорение и аудирование) и письменной (чтение и письмо) формах общения с учетом речевых возможностей и потребностей младшего школьника; расширится лингвистический кругозор; будет получено общее представление о строе изучаемого языка и его некоторых отличиях от родного языка;

– будут заложены основы коммуникативной культуры, т. е. способность ставить и решать посильные коммуникативные задачи, адекватно использовать имеющиеся речевые и неречевые средства общения, соблюдать речевой этикет, быть вежливыми и доброжелательными речевыми партнерами;

сформируются положительная мотивация и устойчивый учебно-познавательный интерес к предмету «Иностранный язык», а также необходимые универсальные учебные действия и специальные учебные умения, что заложит основу успешной учебной деятельности по овладению иностранным языком на следующем уровне образования.

Коммуникативные умения

Говорение

Выпускник научится:

– участвовать в элементарных диалогах, соблюдая нормы речевого этикета, принятые в англоязычных странах;

– составлять небольшое описание предмета, картинки, персонажа;

– рассказывать о себе, своей семье, друге.

Выпускник получит возможность научиться:

– воспроизводить наизусть небольшие произведения детского фольклора;

– составлять краткую характеристику персонажа;

– кратко излагать содержание прочитанного текста.

Аудирование

Выпускник научится:

– понимать на слух речь учителя и одноклассников при непосредственном общении и

вербально/невербально реагировать на услышанное;

– воспринимать на слух в аудиозаписи и понимать основное содержание небольших сообщений, рассказов, сказок, построенных в основном на знакомом языковом материале.

Выпускник получит возможность научиться:

– воспринимать на слух аудиотекст и полностью понимать содержащуюся в нем информацию;

– использовать контекстуальную или языковую догадку при восприятии на слух текстов, содержащих некоторые незнакомые слова.

Чтение

Выпускник научится:

– соотносить графический образ английского слова с его звуковым образом;
– читать вслух небольшой текст, построенный на изученном языковом материале, соблюдая правила произношения и соответствующую интонацию;

– читать про себя и понимать содержание небольшого текста, построенного в основном на изученном языковом материале;

– читать про себя и находить в тексте необходимую информацию.

Выпускник получит возможность научиться:

– догадываться о значении незнакомых слов по контексту;

– не обращать внимания на незнакомые слова, не мешающие понимать основное содержание текста.

Письмо

Выпускник научится:

– выписывать из текста слова, словосочетания и предложения;

– писать поздравительную открытку с Новым годом, Рождеством, днем рождения (с опорой на образец);

– писать по образцу краткое письмо зарубежному другу.

Выпускник получит возможность научиться:

– в письменной форме кратко отвечать на вопросы к тексту;

– составлять рассказ в письменной форме по плану/ключевым словам;

– заполнять простую анкету;

– правильно оформлять конверт, сервисные поля в системе электронной почты (адрес, тема сообщения).

Языковые средства и навыки оперирования ими

Графика, каллиграфия, орфография

Выпускник научится:

– воспроизводить графически и каллиграфически корректно все буквы английского алфавита (полупечатное написание букв, буквосочетаний, слов);

– пользоваться английским алфавитом, знать последовательность букв в нем;

– списывать текст;

– восстанавливать слово в соответствии с решаемой учебной задачей;

– отличать буквы от знаков транскрипции.

Выпускник получит возможность научиться:

– сравнивать и анализировать буквосочетания английского языка и их транскрипцию;

– группировать слова в соответствии с изученными правилами чтения;

– уточнять написание слова по словарю;

Копия верна
– использовать экранный перевод отдельных слов (с русского языка на иностранный и обратно)

Фонетическая сторона речи

Выпускник научится:

- различать на слух и адекватно произносить все звуки английского языка, соблюдая нормы произношения звуков;
- соблюдать правильное ударение в изолированном слове, фразе;
- различать коммуникативные типы предложений по интонации;
- корректно произносить предложения с точки зрения их ритмико-интонационных особенностей.

Выпускник получит возможность научиться:

- распознавать связующее *r* в речи и уметь его использовать;
- соблюдать интонацию перечисления;
- соблюдать правило отсутствия ударения на служебных словах (артиклях, союзах, предлогах);
- читать изучаемые слова по транскрипции.

Лексическая сторона речи

Выпускник научится:

- узнавать в письменном и устном тексте изученные лексические единицы, в том числе словосочетания, в пределах тематики на уровне начального образования;
- оперировать в процессе общения активной лексикой в соответствии с коммуникативной задачей;
- восстанавливать текст в соответствии с решаемой учебной задачей.

Выпускник получит возможность научиться:

- узнавать простые словообразовательные элементы;
- опираться на языковую догадку в процессе чтения и аудирования (интернациональные и сложные слова).

Грамматическая сторона речи

Выпускник научится:

- распознавать и употреблять в речи основные коммуникативные типы предложений;
- распознавать в тексте и употреблять в речи изученные части речи: существительные с определенным/неопределенным/нулевым артиклем; существительные в единственном и множественном числе; глагол связку *to be*; глаголы в Present, Past, Future Simple; модальные глаголы *can, may, must*; личные, притяжательные и указательные местоимения; прилагательные в положительной, сравнительной и превосходной степени; количественные (до 100) и порядковые (до 30) числительные; наиболее употребительные предлоги для выражения временных и пространственных отношений.

Выпускник получит возможность научиться:

- узнавать сложносочиненные предложения с союзами *and* и *but*;
- использовать в речи безличные предложения (*It's cold. It's 5 o'clock. It's interesting*), предложения с конструкцией *there is/there are*;
- оперировать в речи неопределенными местоимениями *some, any* (некоторые случаи употребления: *Can I have some tea? Is there any milk in the fridge? — No, there isn't any*);
- оперировать в речи наречиями времени (*yesterday, tomorrow, never, usually, often, sometimes*); наречиями степени (*much, little, very*);
- распознавать в тексте и дифференцировать слова по определенным признакам

Копия верна
Директор МБОУ СОШ № 1
Мухоморова
(существительные, прилагательные, модальные/смысловые глаголы).

1.2.5. Математика

В результате изучения курса математики, обучающиеся на уровне начального общего образования:

- научатся использовать начальные математические знания для описания окружающих предметов, процессов, явлений, оценки количественных и пространственных отношений; овладеют основами логического и алгоритмического мышления, пространственного воображения и математической речи, приобретут необходимые вычислительные навыки;
- научатся применять математические знания и представления для решения учебных задач, приобретут начальный опыт применения математических знаний в повседневных ситуациях;
- получают представление о числе как результате счета и измерения, о десятичном принципе записи чисел; научатся выполнять устно и письменно арифметические действия с числами; находить неизвестный компонент арифметического действия; составлять числовое выражение и находить его значение; накопят опыт решения текстовых задач;
- познакомятся с простейшими геометрическими формами, научатся распознавать, называть и изображать геометрические фигуры, овладеют способами измерения длин и площадей;
- приобретут в ходе работы с таблицами и диаграммами важные для практико-ориентированной математической деятельности умения, связанные с представлением, анализом и интерпретацией данных; смогут научиться извлекать необходимые данные из таблиц и диаграмм, заполнять готовые формы, объяснять, сравнивать и обобщать информацию, делать выводы и прогнозы.

Числа и величины

Выпускник научится:

- читать, записывать, сравнивать, упорядочивать числа от нуля до миллиона;
- устанавливать закономерность — правило, по которому составлена числовая последовательность, и составлять последовательность по заданному или самостоятельно выбранному правилу (увеличение/уменьшение числа на несколько единиц, увеличение/уменьшение числа в несколько раз);
- группировать числа по заданному или самостоятельно установленному признаку;
- классифицировать числа по одному или нескольким основаниям, объяснять свои действия;
- читать, записывать и сравнивать величины (массу, время, длину, площадь, скорость), используя основные единицы измерения величин и соотношения между ними (килограмм — грамм; час — минута, минута — секунда; километр — метр, метр — дециметр, дециметр — сантиметр, метр — сантиметр, сантиметр — миллиметр).

Выпускник получит возможность научиться:

- выбирать единицу для измерения данной величины (длины, массы, площади, времени), объяснять свои действия.

Арифметические действия

Выпускник научится:

- выполнять письменно действия с многозначными числами (сложение, вычитание, умножение и деление на однозначное, двузначное числа в пределах 10 000) с использованием таблиц сложения и умножения чисел, алгоритмов письменных арифметических действий

Копия верна
Директор МБОУ СОШ № 75
Иванов

(в том числе деления с остатком);

– выполнять устно сложение, вычитание, умножение и деление однозначных, двузначных и трехзначных чисел в случаях, сводимых к действиям в пределах 100 (в том числе с нулём и числом 1);

– выделять неизвестный компонент арифметического действия и находить его значение;

– вычислять значение числового выражения (содержащего 2—3 арифметических действия, со скобками и без скобок).

Выпускник получит возможность научиться:

– выполнять действия с величинами;

– использовать свойства арифметических действий для удобства вычислений;

– проводить проверку правильности вычислений (с помощью обратного действия, прикидки и оценки результата действия и др.).

Работа с текстовыми задачами

Выпускник научится:

– устанавливать зависимость между величинами, представленными в задаче, планировать ход решения задачи, выбирать и объяснять выбор действий;

– решать арифметическим способом (в 1—2 действия) учебные задачи и задачи, связанные с повседневной жизнью;

– решать задачи на нахождение доли величины и величины по значению ее доли (половина, треть, четверть, пятая, десятая часть);

– оценивать правильность хода решения и реальность ответа на вопрос задачи.

Выпускник получит возможность научиться:

– решать задачи в 3—4 действия;

– находить разные способы решения задачи.

Пространственные отношения

Геометрические фигуры

Выпускник научится:

– описывать взаимное расположение предметов в пространстве и на плоскости;

– распознавать, называть, изображать геометрические фигуры (точка, отрезок, ломаная, прямой угол, многоугольник, треугольник, прямоугольник, квадрат, окружность, круг);

– выполнять построение геометрических фигур с заданными измерениями (отрезок, квадрат, прямоугольник) с помощью линейки, угольника;

– использовать свойства прямоугольника и квадрата для решения задач;

– распознавать и называть геометрические тела (куб, шар);

– соотносить реальные объекты с моделями геометрических фигур.

Выпускник получит возможность научиться распознавать, различать и называть геометрические тела: параллелепипед, пирамиду, цилиндр, конус.

Геометрические величины

Выпускник научится:

– измерять длину отрезка;

– вычислять периметр треугольника, прямоугольника и квадрата, площадь прямоугольника и квадрата;

– оценивать размеры геометрических объектов, расстояния приближенно (на глаз).

Выпускник получит возможность научиться вычислять периметр многоугольника, площадь фигуры, составленной из прямоугольников.

Копия верна
Работа с информацией

Выпускник научится:

- читать несложные готовые таблицы;
- заполнять несложные готовые таблицы;
- читать несложные готовые столбчатые диаграммы.

Выпускник получит возможность научиться:

- читать несложные готовые круговые диаграммы;
- достраивать несложную готовую столбчатую диаграмму;
- сравнивать и обобщать информацию, представленную в строках и столбцах несложных таблиц и диаграмм;
- понимать простейшие выражения, содержащие логические связки и слова («...и...», «если... то...», «верно/неверно, что...», «каждый», «все», «некоторые», «не»);
- составлять, записывать и выполнять инструкцию (простой алгоритм), план поиска информации;
- распознавать одну и ту же информацию, представленную в разной форме (таблицы и диаграммы);
- планировать несложные исследования, собирать и представлять полученную информацию с помощью таблиц и диаграмм;
- интерпретировать информацию, полученную при проведении несложных исследований (объяснять, сравнивать и обобщать данные, делать выводы и прогнозы).

1.2.6. Основы религиозных культур и светской этики 4 класс

Планируемые результаты освоения предметной области «Основы религиозных культур и светской этики» включают общие результаты по предметной области (учебному предмету) и результаты по каждому учебному модулю с учетом содержания примерных рабочих программ по Основам православной культуры, Основам исламской культуры, Основам буддийской культуры, Основам иудейской культуры, Основам мировых религиозных культур, Основам светской этики.

Общие планируемые результаты.

В результате освоения каждого модуля курса **выпускник научится:**

- понимать значение нравственных норм и ценностей для достойной жизни личности, семьи, общества;
- поступать в соответствии с нравственными принципами, основанными на свободе совести и вероисповедания, духовных традициях народов России, общепринятых в российском обществе нравственных нормах и ценностях;
- осознавать ценность человеческой жизни, необходимость стремления к нравственному совершенствованию и духовному развитию;
- развивать первоначальные представления о традиционных религиях народов России (православии, исламе, буддизме, иудаизме), их роли в культуре, истории и современности, становлении российской государственности, российской светской (гражданской) этике, основанной на конституционных обязанностях, правах и свободах человека и гражданина в Российской Федерации;
- ориентироваться в вопросах нравственного выбора на внутреннюю установку личности поступать согласно своей совести;

Планируемые результаты по учебным модулям.

Основы религиозных культур и светской этики

Копия верна
Директор МБОУ СОШ № 75
Смирнов

Выпускник научится:

– раскрывать содержание основных составляющих православной христианской культуры, духовной традиции (религиозная вера, мораль, священные книги и места, сооружения, ритуалы, обычаи и обряды, религиозный календарь и праздники, нормы отношений между людьми, в семье, религиозное искусство, отношение к труду и др.);

– ориентироваться в истории возникновения православной христианской религиозной традиции, истории ее формирования в России;

– на примере православной религиозной традиции понимать значение традиционных религий, религиозных культур в жизни людей, семей, народов, российского общества, в истории России;

– излагать свое мнение по поводу значения религии, религиозной культуры в жизни людей и общества;

– соотносить нравственные формы поведения с нормами православной христианской религиозной морали;

– осуществлять поиск необходимой информации для выполнения заданий; участвовать в диспутах, слушать собеседника и излагать свое мнение; готовить сообщения по выбранным темам.

Выпускник получит возможность научиться:

– *развивать нравственную рефлексию, совершенствовать морально-нравственное самосознание, регулировать собственное поведение на основе традиционных для российского общества, народов России духовно-нравственных ценностей;*

– *устанавливать взаимосвязь между содержанием православной культуры и поведением людей, общественными явлениями;*

– *выстраивать отношения с представителями разных мировоззрений и культурных традиций на основе взаимного уважения прав и законных интересов сограждан;*

– *акцентировать внимание на религиозных, духовно-нравственных аспектах человеческого поведения при изучении гуманитарных предметов на ФКГОС ООО.*

1.2.7. Окружающий мир

В результате изучения курса «Окружающий мир» обучающиеся на уровне начального общего образования:

- получают возможность расширить, систематизировать и углубить исходные представления о природных и социальных объектах и явлениях как компонентах единого мира, овладеть основами практико-ориентированных знаний о природе, человеке и обществе, приобрести целостный взгляд на мир в его органичном единстве и разнообразии природы, народов, культур и религий;

- обретут чувство гордости за свою Родину, российский народ и его историю, осознают свою этническую и национальную принадлежность в контексте ценностей многонационального российского общества, а также гуманистических и демократических ценностных ориентаций, способствующих формированию российской гражданской идентичности;

- приобретут опыт эмоционально окрашенного, личностного отношения к миру природы и культуры; ознакомятся с началами естественных и социально-гуманитарных наук в их единстве и взаимосвязях, что даст учащимся ключ (метод) к осмыслению личного опыта, позволит сделать восприятие явлений окружающего мира более понятными, знакомыми и предсказуемыми, определить свое место в ближайшем окружении;

В результате изучения курса выпускники заложат фундамент своей экологической и

культураологической грамотности, получают возможность научиться соблюдать правила поведения в мире природы и людей, правила здорового образа жизни, освоят элементарные нормы адекватного природо – и культуросообразного поведения в окружающей природной и социальной среде.

Человек и природа

Выпускник научится:

- узнавать изученные объекты и явления живой и неживой природы;
- описывать на основе предложенного плана изученные объекты и явления живой и неживой природы, выделять их существенные признаки;
- сравнивать объекты живой и неживой природы на основе внешних признаков или известных характерных свойств и проводить простейшую классификацию изученных объектов природы;
- проводить несложные наблюдения в окружающей среде и ставить опыты, используя простейшее лабораторное оборудование и измерительные приборы; следовать инструкциям – и правилам техники безопасности при проведении наблюдений и опытов;
- использовать естественнонаучные тексты (на бумажных и электронных носителях, в том числе в контролируемом Интернете) с целью поиска и извлечения информации, ответов на вопросы, объяснений, создания собственных устных или письменных высказываний;
- использовать различные справочные издания (словарь по естествознанию, определитель растений и животных на основе иллюстраций, атлас карт, в том числе и компьютерные издания) для поиска необходимой информации;
- использовать готовые модели (глобус, карту, план) для объяснения явлений или описания свойств объектов;
- обнаруживать простейшие взаимосвязи между живой и неживой природой, взаимосвязи в живой природе; использовать их для объяснения необходимости бережного отношения к природе;
- определять характер взаимоотношений человека и природы, находить примеры влияния этих отношений на природные объекты, здоровье и безопасность человека;
- понимать необходимость здорового образа жизни, соблюдения правил безопасного поведения; использовать знания о строении и функционировании организма человека для сохранения и укрепления своего здоровья.

Выпускник получит возможность научиться:

- *использовать при проведении практических работ инструменты ИКТ (фото- и видеокамеру, микрофон и др.) для записи и обработки информации, готовить небольшие презентации по результатам наблюдений и опытов;*
- *моделировать объекты и отдельные процессы реального мира с использованием виртуальных лабораторий и механизмов, собранных из конструктора;*
- *осознавать ценность природы и необходимость нести ответственность за ее сохранение, соблюдать правила экологичного поведения в школе и в быту (раздельный сбор мусора, экономия воды и электроэнергии) и природной среде;*
- *пользоваться простыми навыками самоконтроля самочувствия для сохранения здоровья; осознанно соблюдать режим дня, правила рационального питания и личной гигиены;*
- *выполнять правила безопасного поведения в доме, на улице, природной среде, оказывать первую помощь при несложных несчастных случаях;*
- *планировать, контролировать и оценивать учебные действия в процессе познания*

Копия Верна
Директор МБОУ СОШ № 10
Копия
Окружающего мира в соответствии с поставленной задачей и условиями ее реализации.

Человек и общество

Выпускник научится:

- узнавать государственную символику Российской Федерации и своего региона; описывать достопримечательности столицы и родного края; находить на карте мира Российскую Федерацию, на карте России Москву, свой регион и его главный город;
- различать прошлое, настоящее, будущее; соотносить изученные исторические события с датами, конкретную дату с веком; находить место изученных событий на «ленте времени»;
- используя дополнительные источники информации (на бумажных и электронных носителях, в том числе в контролируемом Интернете), находить факты, относящиеся к образу жизни, обычаям и верованиям своих предков; на основе имеющихся знаний отличать реальные исторические факты от вымыслов;
- оценивать характер взаимоотношений людей в различных социальных группах (семья, группа сверстников, этнос), в том числе с позиции развития этических чувств, доброжелательности и эмоционально-нравственной отзывчивости, понимания чувств других людей и сопереживания им;
- использовать различные справочные издания (словари, энциклопедии) и детскую литературу о человеке и обществе с целью поиска информации, ответов на вопросы, объяснений, для создания собственных устных или письменных высказываний.

Выпускник получит возможность научиться:

- осознавать свою неразрывную связь с разнообразными окружающими социальными группами;
- ориентироваться в важнейших для страны и личности событиях и фактах прошлого и настоящего; оценивать их возможное влияние на будущее, приобретая тем самым чувство исторической перспективы;
- наблюдать и описывать проявления богатства внутреннего мира человека в его созидательной деятельности на благо семьи, в интересах образовательной организации, социума, этноса, страны;
- проявлять уважение и готовность выполнять совместно установленные договоренности и правила, в том числе правила общения со взрослыми и сверстниками в официальной обстановке; участвовать в коллективной коммуникативной деятельности в информационной образовательной среде;
- определять общую цель в совместной деятельности и пути ее достижения; договариваться о распределении функций и ролей; осуществлять взаимный контроль в совместной деятельности; адекватно оценивать собственное поведение и поведение окружающих.

1.2.8. Изобразительное искусство

В результате изучения изобразительного искусства на уровне начального общего образования у обучающихся:

- будут сформированы основы художественной культуры: представление о специфике изобразительного искусства, потребность в художественном творчестве и в общении с искусством, первоначальные понятия о выразительных возможностях языка искусства;
- начнут развиваться образное мышление, наблюдательность и воображение, учебно-творческие способности, эстетические чувства, формироваться основы анализа произведения

искусства; будут проявляться эмоционально-ценностное отношение к миру, явлениям действительности и художественный вкус;

- сформируются основы духовно-нравственных ценностей личности – способности оценивать и выстраивать на основе традиционных моральных норм и нравственных идеалов, воплощенных в искусстве, отношение к себе, другим людям, обществу, государству, Отечеству, миру в целом; устойчивое представление о добре и зле, должном и недопустимом, которые станут базой самостоятельных поступков и действий на основе морального выбора, понимания и поддержания нравственных устоев, нашедших отражение и оценку в искусстве, любви, взаимопомощи, уважении к родителям, заботе о младших и старших, ответственности за другого человека;

- появится готовность и способность к реализации своего творческого потенциала в духовной и художественно-продуктивной деятельности, разовьется трудолюбие, оптимизм, способность к преодолению трудностей, открытость миру, диалогичность;

Восприятие искусства и виды художественной деятельности

Выпускник научится:

– различать основные виды художественной деятельности (рисунок, живопись, скульптура, художественное конструирование и дизайн, декоративно-прикладное искусство) и участвовать в художественно-творческой деятельности, используя различные художественные материалы и приемы работы с ними для передачи собственного замысла;

– различать основные виды и жанры пластических искусств, понимать их специфику;

– эмоционально-ценностно относиться к природе, человеку, обществу; различать и передавать в художественно-творческой деятельности характер, эмоциональные состояния и свое отношение к ним средствами художественного образного языка;

– узнавать, воспринимать, описывать и эмоционально оценивать шедевры своего национального, российского и мирового искусства, изображающие природу, человека, различные стороны (разнообразие, красоту, трагизм и т. Д.) окружающего мира и жизненных явлений;

– приводить примеры ведущих художественных музеев России и художественных музеев своего региона, показывать на примерах их роль и назначение.

Выпускник получит возможность научиться:

– *воспринимать произведения изобразительного искусства; участвовать в обсуждении их содержания и выразительных средств; различать сюжет и содержание в знакомых произведениях;*

– *видеть проявления прекрасного в произведениях искусства (картины, архитектура, скульптура и т. Д.), в природе, на улице, в быту;*

– *высказывать аргументированное суждение о художественных произведениях, изображающих природу и человека в различных эмоциональных состояниях.*

Азбука искусства. Как говорит искусство?

Выпускник научится:

– создавать простые композиции на заданную тему на плоскости и в пространстве;

– использовать выразительные средства изобразительного искусства: композицию, форму, ритм, линию, цвет, объем, фактуру; различные художественные материалы для воплощения собственного художественно-творческого замысла;

– различать основные и составные, теплые и холодные цвета; изменять их эмоциональную напряженность с помощью смешивания с белой и черной красками; использовать

их для передачи художественного замысла в собственной учебно-творческой деятельности;
– создавать средствами живописи, графики, скульптуры, декоративно-прикладного искусства образ человека: передавать на плоскости и в объеме пропорции лица, фигуры; передавать характерные черты внешнего облика, одежды, украшений человека;

– наблюдать, сравнивать, сопоставлять и анализировать пространственную форму предмета; изображать предметы различной формы; использовать простые формы для создания выразительных образов в живописи, скульптуре, графике, художественном конструировании;

– использовать декоративные элементы, геометрические, растительные узоры для украшения своих изделий и предметов быта; использовать ритм и стилизацию форм для создания орнамента; передавать в собственной художественно-творческой деятельности специфику стилистики произведений народных художественных промыслов в России (с учетом местных условий).

Выпускник получит возможность научиться:

– пользоваться средствами выразительности языка живописи, графики, скульптуры, декоративно-прикладного искусства, художественного конструирования в собственной художественно-творческой деятельности; передавать разнообразные эмоциональные состояния, используя различные оттенки цвета, при создании живописных композиций на заданные темы;

– моделировать новые формы, различные ситуации путем трансформации известного, создавать новые образы природы, человека, фантастического существа и построек средствами изобразительного искусства и компьютерной графики;

– выполнять простые рисунки и орнаментальные композиции, используя язык компьютерной графики в программе Paint.

Значимые темы искусства.

О чем говорит искусство?

Выпускник научится:

– осознавать значимые темы искусства и отражать их в собственной художественно-творческой деятельности;

– выбирать художественные материалы, средства художественной выразительности для создания образов природы, человека, явлений и передачи своего отношения к ним; решать художественные задачи (передавать характер и намерения объекта — природы, человека, сказочного героя, предмета, явления и т. Д. — в живописи, графике и скульптуре, выражая свое отношение к качествам данного объекта) с опорой на правила перспективы, цветоведения, усвоенные способы действия.

Выпускник получит возможность научиться:

– видеть, чувствовать и изображать красоту и разнообразие природы, человека, зданий, предметов;

– понимать и передавать в художественной работе разницу представлений о красоте человека в разных культурах мира; проявлять терпимость к другим вкусам и мнениям;

– изображать пейзажи, натюрморты, портреты, выражая свое отношение к ним;

– изображать многофигурные композиции на значимые жизненные темы и участвовать в коллективных работах на эти темы.

1.2.9. Музыка

Достижение личностных, метапредметных и предметных результатов освоения про-

Копия Верна
Освоения основ музыкальной грамоты

граммы обучающимися происходит в процессе активного восприятия и обсуждения музыки, освоения основ музыкальной грамоты, собственного опыта музыкально-творческой деятельности обучающихся: хорового пения и игры на элементарных музыкальных инструментах, пластическом интонировании, подготовке музыкально-театрализованных представлений.

В результате освоения программы у обучающихся будут сформированы готовность к саморазвитию, мотивация к обучению и познанию; понимание ценности отечественных национально-культурных традиций, осознание своей этнической и национальной принадлежности, уважение к истории и духовным традициям России, музыкальной культуре ее народов, понимание роли музыки в жизни человека и общества, духовно-нравственном развитии человека. В процессе приобретения собственного опыта музыкально-творческой деятельности обучающиеся научатся понимать музыку как составную и неотъемлемую часть окружающего мира, постигать и осмысливать явления музыкальной культуры, выражать свои мысли и чувства, обусловленные восприятием музыкальных произведений, использовать музыкальные образы при создании театрализованных и музыкально-пластических композиций, исполнении вокально-хоровых и инструментальных произведений, в импровизации.

У обучающихся проявится способность вставать на позицию другого человека, вести диалог, участвовать в обсуждении значимых для человека явлений жизни и искусства, продуктивно сотрудничать со сверстниками и взрослыми в процессе музыкально-творческой деятельности. Реализация программы обеспечивает овладение социальными компетенциями, развитие коммуникативных способностей через музыкально-игровую деятельность, способности к дальнейшему самопознанию и саморазвитию. Обучающиеся научатся организовывать культурный досуг, самостоятельную музыкально-творческую деятельность, в том числе на основе домашнего музицирования, совместной музыкальной деятельности с друзьями, родителями.

Предметные результаты освоения программы должны отражать:

- сформированность первоначальных представлений о роли музыки в жизни человека, ее роли в духовно-нравственном развитии человека;
- сформированность основ музыкальной культуры, в том числе на материале музыкальной культуры родного края, развитие художественного вкуса и интереса к музыкальному искусству и музыкальной деятельности;
- умение воспринимать музыку и выражать свое отношение к музыкальному произведению;
- умение воплощать музыкальные образы при создании театрализованных и музыкально-пластических композиций, исполнении вокально-хоровых произведений, в импровизации, создании ритмического аккомпанемента и игре на музыкальных инструментах.

Предметные результаты по видам деятельности обучающихся

В результате освоения программы обучающиеся должны научиться в дальнейшем применять знания, умения и навыки, приобретенные в различных видах познавательной, музыкально-исполнительской и творческой деятельности.

Основные виды музыкальной деятельности обучающихся основаны на принципе взаимного дополнения и направлены на гармоничное становление личности школьника, включающее формирование его духовно-нравственных качеств, музыкальной культуры, развитие музыкально-исполнительских и творческих способностей, возможностей самооценки и самореализации. Освоение программы позволит обучающимся принимать активное участие в общественной, концертной и музыкально-театральной жизни школы, города, региона.

Копия Верна
Музыкальный кабинет

В результате изучения музыки на уровне начального общего образования обучающийся получит возможность научиться:

- реализовывать творческий потенциал, собственные творческие замыслы в различных видах музыкальной деятельности (в пении и интерпретации музыки,
- игре на детских и других музыкальных инструментах, музыкально-пластическом движении и импровизации);
- организовывать культурный досуг, самостоятельную музыкально-творческую деятельность; музицировать;
- использовать систему графических знаков для ориентации в нотном письме при пении простейших мелодий;
- владеть певческим голосом как инструментом духовного самовыражения и участвовать в коллективной творческой деятельности при воплощении заинтересовавших его музыкальных образов;
- адекватно оценивать явления музыкальной культуры и проявлять инициативу в выборе образцов профессионального и музыкально-поэтического творчества народов мира;
- оказывать помощь в организации и проведении школьных культурно-массовых мероприятий; представлять широкой публике результаты собственной музыкально-творческой деятельности (пение, музицирование, драматизация и др.); собирать музыкальные коллекции (фонотека, видеотека).

1.2.10. Технология

В результате изучения курса «Технология» обучающиеся на уровне начального общего образования:

- получают начальные представления о материальной культуре как продукте творческой предметно-преобразующей деятельности человека, о предметном мире как основной среде обитания современного человека, о гармонической взаимосвязи предметного мира с миром природы, об отражении в предметах материальной среды нравственно-эстетического и социально-исторического опыта человечества; о ценности предшествующих культур и необходимости бережного отношения к ним в целях сохранения и развития культурных традиций;
- получают начальные знания и представления о наиболее важных правилах дизайна, которые необходимо учитывать при создании предметов материальной культуры;
- получают общее представление о мире профессий, их социальном значении, истории возникновения и развития;
- научатся использовать приобретенные знания и умения для творческой самореализации при оформлении своего дома и классной комнаты, при изготовлении подарков близким и друзьям, игрушечных моделей, художественно-декоративных и других изделий.

Обучающиеся: в результате выполнения под руководством учителя коллективных и групповых творческих работ, а также элементарных доступных проектов, получают первоначальный опыт использования сформированных в рамках учебного предмета *коммуникативных универсальных учебных действий* в целях осуществления совместной продуктивной деятельности: распределение ролей руководителя и подчиненных, распределение общего объема работы, приобретение навыков сотрудничества и взаимопомощи, доброжелательного и уважительного общения со сверстниками и взрослыми; овладеют начальными формами *познавательных универсальных учебных действий* – исследовательскими и логическими: наблюдения, сравнения, анализа, классификации, обобщения;

Копия верна
Выпускник
19.05.2017

- получают первоначальный опыт организации собственной творческой практической деятельности на основе сформированных *регулятивных универсальных учебных действий*: целеполагания и планирования предстоящего практического действия, прогнозирования, отбора оптимальных способов деятельности, осуществления контроля и коррекции результатов действий; научатся искать, отбирать, преобразовывать необходимую печатную и электронную информацию;

- получают первоначальный опыт трудового самовоспитания: научатся самостоятельно обслуживать себя в школе, дома, элементарно ухаживать за одеждой и обувью, помогать младшим и старшим, оказывать доступную помощь по хозяйству.

Общекультурные и общетрудовые компетенции. Основы культуры труда, самообслуживание

Выпускник научится:

- иметь представление о наиболее распространенных в своем регионе традиционных народных промыслах и ремеслах, современных профессиях (в том числе профессиях своих родителей) и описывать их особенности;

- понимать общие правила создания предметов рукотворного мира: соответствие изделия обстановке, удобство (функциональность), прочность, эстетическую выразительность — и руководствоваться ими в практической деятельности;

- планировать и выполнять практическое задание (практическую работу) с опорой на инструкционную карту; при необходимости вносить коррективы в выполняемые действия;

- выполнять доступные действия по самообслуживанию и доступные виды домашнего труда.

Выпускник получит возможность научиться:

- уважительно относиться к труду людей;

- понимать культурно-историческую ценность традиций, отраженных в предметном мире, в том числе традиций трудовых династий как своего региона, так и страны, и уважать их;

- понимать особенности проектной деятельности, осуществлять под руководством учителя элементарную проектную деятельность в малых группах: разрабатывать замысел, искать пути его реализации, воплощать его в продукте, демонстрировать готовый продукт (изделия, комплексные работы, социальные услуги).

Технология ручной обработки материалов. Элементы графической грамоты

Выпускник научится:

- на основе полученных представлений о многообразии материалов, их видах, свойствах, происхождении, практическом применении в жизни осознанно подбирать доступные в обработке материалы для изделий по декоративно-художественным и конструктивным свойствам в соответствии с поставленной задачей;

- отбирать и выполнять в зависимости от свойств освоенных материалов оптимальные и доступные технологические приемы их ручной обработки (при разметке деталей, их выделении из заготовки, формообразовании, сборке и отделке изделия);

- применять приемы рациональной безопасной работы ручными инструментами: чертежными (линейка, угольник, циркуль), режущими (ножницы) и колющими (швейная игла);

- выполнять символические действия моделирования и преобразования модели и работать с простейшей технической документацией: распознавать простейшие чертежи и эскизы, читать их и выполнять разметку с опорой на них; изготавливать плоскостные и объемные

изделия по простейшим чертежам, эскизам, схемам, рисункам.

Выпускник получит возможность научиться:

- отбирать и выстраивать оптимальную технологическую последовательность реализации собственного или предложенного учителем замысла;
- прогнозировать конечный практический результат и самостоятельно комбинировать художественные технологии в соответствии с конструктивной или декоративно-художественной задачей.

Конструирование и моделирование

Выпускник научится:

- анализировать устройство изделия: выделять детали, их форму, определять взаимное расположение, виды соединения деталей;
- решать простейшие задачи конструктивного характера по изменению вида и способа соединения деталей: на достраивание, придание новых свойств конструкции;
- изготавливать несложные конструкции изделий по рисунку, простейшему чертежу или эскизу, образцу и доступным заданным условиям.

Выпускник получит возможность научиться:

- соотносить объемную конструкцию, основанную на правильных геометрических формах, с изображениями их разверток;
- создавать мысленный образ конструкции с целью решения определенной конструкторской задачи или передачи определенной художественно-эстетической информации; воплощать этот образ в материале.

Практика работы на компьютере

Выпускник научится:

- выполнять на основе знакомства с персональным компьютером как техническим средством, его основными устройствами и их назначением базовые действия с компьютером и другими средствами ИКТ, используя безопасные для органов зрения, нервной системы, опорно-двигательного аппарата эргономичные приемы работы; выполнять компенсирующие физические упражнения (минизарядку);
- пользоваться компьютером для поиска и воспроизведения необходимой информации;
- пользоваться компьютером для решения доступных учебных задач с простыми информационными объектами (текстом, рисунками, доступными электронными ресурсами).

Выпускник получит возможность научиться пользоваться доступными приемами работы с готовой текстовой, визуальной, звуковой информацией в сети Интернет, а также познакомиться с доступными способами ее получения, хранения, переработки.

1.2.11. Физическая культура

(для обучающихся, не имеющих противопоказаний для занятий физической культурой или существенных ограничений по нагрузке).

В результате обучения, обучающиеся на уровне начального общего образования, начнут понимать значение занятий физической культурой для укрепления здоровья, физического развития, физической подготовленности и трудовой деятельности.

Знания о физической культуре

Выпускник научится:

- ориентироваться в понятиях «физическая культура», «режим дня»; характеризовать назначение утренней зарядки, физкультминуток и физкультпауз, уроков физической культу-

ры, закаливания, прогулок на свежем воздухе, подвижных игр, занятий спортом для укрепления здоровья, развития основных физических качеств;

– раскрывать на примерах положительное влияние занятий физической культурой на успешное выполнение учебной и трудовой деятельности, укрепление здоровья и развитие физических качеств;

– ориентироваться в понятии «физическая подготовка»: характеризовать основные физические качества (силу, быстроту, выносливость, равновесие, гибкость) и демонстрировать физические упражнения, направленные на их развитие;

– характеризовать способы безопасного поведения на уроках физической культуры и организовывать места занятий физическими упражнениями и подвижными играми (как в помещениях, так и на открытом воздухе).

Выпускник получит возможность научиться:

– выявлять связь занятий физической культурой с трудовой и оборонной деятельностью;

– характеризовать роль и значение режима дня в сохранении и укреплении здоровья; планировать и корректировать режим дня с учетом своей учебной и внешкольной деятельности, показателей своего здоровья, физического развития и физической подготовленности.

Способы физкультурной деятельности

Выпускник научится:

– отбирать упражнения для комплексов утренней зарядки и физкультминуток и выполнять их в соответствии с изученными правилами;

– организовывать и проводить подвижные игры и простейшие соревнования во время отдыха на открытом воздухе и в помещении (спортивном зале и местах рекреации), соблюдать правила взаимодействия с игроками;

– измерять показатели физического развития (рост и масса тела) и физической подготовленности (сила, быстрота, выносливость, равновесие, гибкость) с помощью тестовых упражнений; вести систематические наблюдения за динамикой показателей.

Выпускник получит возможность научиться:

– комплексов утренней гимнастики, физкультминуток, общеразвивающих упражнений для индивидуальных занятий, результатов наблюдений за динамикой основных показателей физического развития и физической подготовленности;

– целенаправленно отбирать физические упражнения для индивидуальных занятий по развитию физических качеств;

– выполнять простейшие приемы оказания доврачебной помощи при травмах и ушибах.

Физическое совершенствование

Выпускник научится:

– выполнять упражнения по коррекции и профилактике нарушения зрения и осанки, упражнения на развитие физических качеств (силы, быстроты, выносливости, гибкости, равновесия); оценивать величину нагрузки по частоте пульса (с помощью специальной таблицы);

– выполнять организующие строевые команды и приемы;

– выполнять акробатические упражнения (кувырки, стойки, перекаты);

– выполнять гимнастические упражнения на спортивных снарядах (перекладина, гимнастическое бревно);

– выполнять легкоатлетические упражнения (бег, прыжки, метания и броски мячей

разного веса и объема);

– выполнять игровые действия и упражнения из подвижных игр разной функциональной направленности.

Выпускник получит возможность научиться:

- сохранять правильную осанку, оптимальное телосложение;
- выполнять эстетически красиво гимнастические и акробатические комбинации;
- играть в баскетбол, футбол и волейбол по упрощенным правилам;
- выполнять тестовые нормативы по физической подготовке.

1.3. СИСТЕМА ОЦЕНКИ ДОСТИЖЕНИЯ ПЛАНИРУЕМЫХ РЕЗУЛЬТАТОВ ОСВОЕНИЯ ОСНОВНОЙ ОБРАЗОВАТЕЛЬНОЙ ПРОГРАММЫ

1.3.1. ОБЩИЕ ПОЛОЖЕНИЯ

Система оценки достижения планируемых результатов освоения основной образовательной программы начального общего образования (далее — система оценки) представляет собой один из инструментов реализации требований ФГОС НОО к результатам освоения основной образовательной программы начального общего образования и направлена на обеспечение качества образования, что предполагает вовлеченность в оценочную деятельность как педагогов, так и обучающихся.

Оценка на единой критериальной основе, формирование навыков рефлексии, самоанализа, самоконтроля, само- и взаимно- оценки не только дают возможность педагогам и обучающимся освоить эффективные средства управления учебной деятельностью, но и способствуют развитию у обучающихся самосознания, готовности открыто выражать и отстаивать свою позицию, готовности к самостоятельным поступкам и действиям, принятию ответственности за их результаты.

В соответствии со ФГОС НОО основным **объектом** системы оценки, ее **содержательной и критериальной базой** выступают **планируемые результаты** освоения обучающимися основной образовательной программы начального общего образования.

Система оценки призвана способствовать поддержанию единства всей системы образования, обеспечению преемственности в системе непрерывного образования. Ее основными **функциями** являются **ориентация образовательной деятельности** на достижение планируемых результатов освоения основной образовательной программы начального общего образования и обеспечение эффективной **обратной связи**, позволяющей осуществлять **управление образовательной деятельностью**.

Объект и содержание оценки.

Система оценки достижения планируемых результатов освоения основной образовательной программы начального общего образования МБОУООШ №75 (далее – система оценки) представляет собой один из инструментов реализации Требований стандартов к результатам освоения основной образовательной программы начального общего образования и выступает как неотъемлемая **часть обеспечения качества образования**, что предполагает вовлеченность в оценочную деятельность как педагогов, так и обучающихся.

Планируемые результаты освоения программы начального образования по отдельным учебным предметам представляют собой систему **лично-ориентированных целей обра-**

Копия Верна
Директор МБОУ ООШ № 75в
Копия

зования, показателей их достижения и моделей инструментария. Они представлены в традиционной структуре школьных предметов (математики, русского языка, чтения, окружающего мира) и ориентируют учителя как в *ожидаемых учебных достижениях* выпускников начальной школы и *объеме изучаемого учебного материала* по отдельным разделам курсов, так и в *способах и особенностях организации образовательного процесса* в начальной школе.

Система оценки предусматривает **уровневый подход** к представлению планируемых результатов и инструментарий для оценки их достижения. Согласно этому подходу за точку отсчета принимается не «идеальный образец», отсчитывая от которого «методом вычитания» и фиксируя допущенные ошибки и недочеты формируется сегодня оценка ученика, а необходимый для продолжения образования и реально достигаемый большинством обучающихся опорный уровень образовательных достижений. Достижение этого опорного уровня интерпретируется как безусловный учебный успех ребенка, как исполнение им требований ФГОС НОО. А оценка индивидуальных образовательных достижений ведется «методом сложения», при котором фиксируется достижение опорного уровня и его превышение. Это позволяет поощрять продвижения обучающихся, выстраивать индивидуальные траектории движения с учетом зоны ближайшего развития.

Функции оценки и контроля на начальном уровне обучения.

Система контроля и оценки образовательных результатов обучающихся в начальной школе реализует следующие функции:

1) социальную (позволяет установить соответствие личных достижений каждого ученика с требованиями программы, познакомить обучающихся и их родителей с направлениям и критериями оценивания успехов в учении, наметить перспективы развития индивидуальных возможностей ребенка).

2) воспитательную (учитель отслеживает динамику продвижения ученика в обучении и развитии, а также сформированность его личных качеств; вовлечение детей в оценочную деятельность снимает у них страх перед оценкой).

3) образовательную (учитель определяет уровень освоения материала, анализирует успехи и просчеты, вносит коррективы в содержание и планирование учебного материала; ученик, зная результат своей работы, знакомится с допущенными ошибками, осознает, что он уже умеет, а чему еще нужно учиться).

4) эмоционально-развивающую (эмоциональная реакция ученика на оценку или отметку определяет его дальнейшее отношение к учебе, успешность или неуспешность. Задача педагога заключается в том, чтобы оценка работы ученика стала стимулом к его дальнейшему развитию).

5) формирующую самоорганизацию и самоуправление (лицеисты приобретают навыки самооценки и самоконтроля, учитель – возможность корректировать образовательный процесс).

Система оценивания планируемых результатов освоения программ начальной школы МБОУ ООШ № 75в частности **предполагает:**

1. Включение учащихся в контрольно-оценочную деятельность с тем, чтобы они приобретали навыки и привычку к *самооценке и самоанализу (рефлексии)*;

2. Использование *критериальной* системы оценивания;

3. Использование разнообразных видов, методов, форм и объектов оценивания, в том числе:

как *внутреннюю*, так и *внешнюю* оценку, при последовательном нарастании объема

Копия верна
внешней оценки;

• *субъективные и объективные методы* оценивания; стандартизованные оценки;
• *интегральную оценку*, в том числе – портфолио, и *дифференцированную оценку* отдельных аспектов обучения (например, формирование правописных умений и навыков, речевых навыков, навыков работы с информацией и т.д.);

• *самоанализ и самооценку* обучающихся;
• оценивание, как *достижимых образовательных результатов*, так и *процесса их формирования*, а также оценивание осознанности каждым обучающимся особенностей развития своего собственного процесса обучения;

• *разнообразные формы оценивания*, выбор которых определяется этапом обучения, общими и специальными целями обучения, текущими учебными задачами; целью получения информации; как *внутреннюю*, так и *внешнюю оценку*, при последовательном нарастании объема внешней оценки.

В основе системы оценки планируемых результатов лежит интеграция следующих образовательных технологий:

- технологий, основанных на создании *учебных ситуаций*,
- технологий, основанных на реализации *проектной деятельности*,
- *информационных и коммуникационных технологий* обучения.

Особенностями системы оценки являются:

• комплексный подход к оценке результатов образования (оценка предметных, метапредметных и личностных результатов общего образования);

• использование планируемых результатов освоения основных образовательных программ в качестве содержательной и критериальной базы оценки;

• оценка успешности освоения содержания отдельных учебных предметов на основе системно-деятельностного подхода, проявляющегося в способности к выполнению учебно-практических и учебно-познавательных задач;

• оценка динамики образовательных достижений обучающихся;

• сочетание внешней и внутренней оценки как механизма обеспечения качества образования;

• использование персонифицированных процедур итоговой оценки и аттестации обучающихся и неперсонифицированных процедур оценки состояния и тенденций развития системы образования;

• уровневый подход к разработке планируемых результатов, инструментария и представлению их;

• использование накопительной системы оценивания (портфолио), характеризующей динамику индивидуальных образовательных достижений;

• использование наряду со стандартизованными письменными или устными работами таких форм и методов оценки, как проекты, практические работы, творческие работы, самоанализ, самооценка, наблюдения и др.;

• использование контекстной информации об условиях и особенностях реализации образовательных программ при интерпретации результатов педагогических измерений.

Особенности контрольно-оценочной деятельности в начальной школе

Поскольку главным действующим лицом в учебном процессе является растущий человек, контроль и оценка имеют два взаимосвязанных аспекта:

- 1) контроль и самоконтроль со стороны учителя;

2) контроль и самоконтроль со стороны ученика.

С точки зрения учителя, это ответы на вопросы: чему я научила; что нужно скорректировать в будущем; какие ошибки были допущены. С точки зрения ученика, это ответы на вопросы: чему я научился (научилась); что у меня получается, а что нет; какие ошибки я допустил (допустила) и как их устранить. Таким образом, **главная цель контрольно-оценочной деятельности в 1-4 классах – определять уровень достижений обучающегося.**

Такой подход обеспечит ученикам адекватную оценку своей работы. В этой связи можно выделить основные этапы контролирующие оценочной деятельности в начальной школе:

- раскрытие перед учеником его достижений в учении;
- совместный анализ причин появления ошибок или недостатков в работе;
- совместное обсуждение путей исправления ошибок и их предупреждения.

Оценка и контроль деятельности первоклассников имеет дополнительные особенности:

- в первом классе проводятся входящая и итоговая диагностики, несущие скорее информационную, чем оценочную функцию;
- оценка проверочных работ проводится только словесно, отметки не ставятся;
- учитель обязательно положительно оценивает любую удачу ученика, даже если она весьма незначительна;
- для развития самооценки и самоконтроля используются учебные ситуации.

Основным объектом, содержательной и критериальной базой итоговой оценки подготовки выпускников начального общего образования выступают планируемые результаты, составляющие содержание блока «Выпускник научится» для каждой программы.

1.3.2. ОСОБЕННОСТИ ОЦЕНКИ ЛИЧНОСТНЫХ, МЕТАПРЕДМЕТНЫХ И ПРЕДМЕТНЫХ РЕЗУЛЬТАТОВ

Оценка личностных результатов

Оценка личностных результатов представляет собой оценку достижения обучающимися планируемых результатов в их личностном развитии, представленных в разделе «Личностные учебные действия» программы формирования универсальных учебных действий у обучающихся начального общего образования.

Достижение личностных результатов обеспечивается в ходе реализации всех компонентов образовательного процесса, включая внеурочную деятельность, реализуемую семьёй и школой.

Основным объектом оценки личностных результатов служит сформированность универсальных учебных действий, включаемых в следующие три основных блока:

- *самоопределение* — сформированность внутренней позиции обучающегося — принятие и освоение новой социальной роли обучающегося; становление основ российской гражданской идентичности личности как чувства гордости за свою Родину, народ, историю и осознание своей этнической принадлежности; развитие самоуважения и способности адекватно оценивать себя и свои достижения, видеть сильные и слабые стороны своей личности;
- *смыслообразование* — поиск и установление личностного смысла (т. е. «значения для себя») учения обучающимися на основе устойчивой системы учебно-познавательных и социальных мотивов; понимания границ того, «что я знаю», и того, «что я не знаю», «незнания» и стремления к преодолению этого разрыва;

Копия верна
Владимир Владимирович Шварц

• **морально-этическая ориентация** — знание основных моральных норм и ориентация на их выполнение на основе понимания их социальной необходимости; способность к моральной децентрации — учёту позиций, мотивов и интересов участников моральной дилеммы при её разрешении; развитие этических чувств — стыда, вины, совести как регуляторов морального поведения.

Основное **содержание оценки личностных результатов** начального общего образования строится вокруг оценки:

- сформированности внутренней позиции обучающегося, которая находит отражение в эмоционально-положительном отношении обучающегося к образовательному учреждению,
- ориентации на содержательные моменты образовательного процесса — уроки, познание нового, овладение умениями и новыми компетенциями, характер учебного сотрудничества с учителем и одноклассниками — и ориентации на образец поведения «хорошего ученика» как пример для подражания;

- сформированности основ гражданской идентичности — чувства гордости за свою Родину, знания знаменательных для Отечества исторических событий; любви к своему краю, осознания своей национальности, уважения культуры и традиций народов России и мира; развития доверия и способности к пониманию и сопереживанию чувствам других людей;

- сформированности самооценки, включая осознание своих возможностей в учении, способности адекватно судить о причинах своего успеха/неуспеха в учении; умения видеть свои достоинства и недостатки, уважать себя и верить в успех;

- сформированности мотивации учебной деятельности, включая социальные, учебно-познавательные и внешние мотивы, любознательность и интерес к новому содержанию и способам решения проблем, приобретению новых знаний и умений, мотивации достижения результата, стремления к совершенствованию своих способностей;

- знания моральных норм и сформированности морально-этических суждений, способности к решению моральных проблем на основе децентрации (координации различных точек зрения на решение моральной дилеммы); способности к оценке своих поступков и действий других людей с точки зрения соблюдения/нарушения моральной нормы.

Личностные результаты выпускников начального общего образования в полном соответствии с требованиями Стандарта не подлежат итоговой оценке, т.к. оценка личностных результатов обучающихся отражает эффективность воспитательной и образовательной деятельности школы.

Оценка метапредметных результатов

Оценка метапредметных результатов предполагает оценку универсальных учебных действий обучающихся (регулятивных, коммуникативных, познавательных), т. Е. таких умственных действий обучающихся, которые направлены на анализ своей познавательной деятельности и управление ею. К ним относятся:

- способность обучающегося принимать и сохранять учебную цель и задачи; самостоятельно преобразовывать практическую задачу в познавательную; умение планировать собственную деятельность в соответствии с поставленной задачей и условиями её реализации и искать средства её осуществления; умение контролировать и оценивать свои действия, вносить коррективы в их выполнение на основе оценки и учёта характера ошибок, проявлять инициативу и самостоятельность в обучении;

- умение осуществлять информационный поиск, сбор и выделение существенной информации из различных информационных источников;

Копия верна
Директор МБОУ СОШ № 1
Иванов

- умение использовать знаково-символические средства для создания моделей изучаемых объектов и процессов, схем решения учебно-познавательных и практических задач;
- способность к осуществлению логических операций сравнения, анализа, обобщения, классификации по родовидовым признакам, установлению аналогий, отнесению к известным понятиям;

- умение сотрудничать с педагогом и сверстниками при решении учебных проблем, принимать на себя ответственность за результаты своих действий.

Достижение метапредметных результатов обеспечивается за счёт основных компонентов образовательного процесса — учебных предметов, представленных в обязательной части учебного плана.

Основное *содержание оценки метапредметных результатов* начального общего образования строится вокруг умения учиться. Оценка метапредметных результатов проводится в ходе различных процедур таких, как решение задач творческого и поискового характера, учебное проектирование, итоговые проверочные работы, комплексные работы на межпредметной основе, мониторинг сформированности основных учебных умений.

Оценка предметных результатов

Достижение предметных результатов обеспечивается за счет основных учебных предметов. Поэтому объектом оценки предметных результатов является способность обучающихся решать учебно-познавательные и учебно-практические задачи.

Оценка достижения предметных результатов ведётся как в ходе текущего и промежуточного оценивания, так и в ходе выполнения итоговых проверочных работ. Результаты накопленной оценки, полученной в ходе текущего и промежуточного оценивания, фиксируются в форме портфеля достижений и учитываются при определении итоговой оценки.

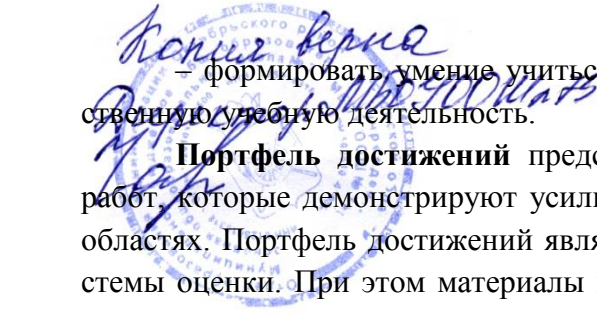
Предметом итоговой оценки освоения обучающимися основной образовательной программы начального общего образования является достижение предметных и метапредметных результатов начального общего образования, необходимых для продолжения образования.

1.3.3. ПОРТФЕЛЬ ДОСТИЖЕНИЙ КАК ИНСТРУМЕНТ ОЦЕНКИ ДИНАМИКИ ИНДИВИДУАЛЬНЫХ ОБРАЗОВАТЕЛЬНЫХ ДОСТИЖЕНИЙ

Одним из наиболее адекватных инструментов для оценки динамики образовательных достижений служит **портфель достижений** обучающегося. Как показывает опыт его использования, портфель достижений может быть отнесен к разряду индивидуальных оценок, ориентированных на демонстрацию динамики образовательных достижений в широком образовательном контексте (в том числе в сфере освоения таких средств самоорганизации собственной учебной деятельности, как самоконтроль, самооценка, рефлексия и т. Д.).

Портфель достижений — это не только современная эффективная форма оценивания, но и действенное средство для решения ряда важных педагогических задач, позволяющее:

- поддерживать высокую учебную мотивацию обучающихся;
- поощрять их активность и самостоятельность, расширять возможности обучения и самообучения;
- развивать навыки рефлексивной и оценочной (в том числе самооценочной) деятельности обучающихся;


– формировать умение учиться — ставить цели, планировать и организовывать собственную учебную деятельность.

Портфель достижений представляет собой специально организованную подборку работ, которые демонстрируют усилия, прогресс и достижения обучающегося в различных областях. Портфель достижений является оптимальным способом организации текущей системы оценки. При этом материалы портфеля достижений должны допускать независимую оценку, например, при проведении аттестации педагогов.

Системная оценка личностных, метапредметных и предметных результатов реализуется в рамках накопительной системы – *Портфолио ученика*.

Портфолио ученика:

- является современным педагогическим инструментом сопровождения развития и оценки достижений учащихся, ориентированным на обновление и совершенствование качества образования;
- реализует одно из основных положений Федеральных государственных образовательных стандартов общего образования второго поколения – формирование универсальных учебных действий;
- позволяет учитывать возрастные особенности развития универсальных учебных действий учащихся младших классов; лучшие достижения Российской школы на этапе начального обучения; а также педагогические ресурсы учебных предметов образовательного плана;
- предполагает активное вовлечение учащихся и их родителей в оценочную деятельность на основе проблемного анализа, рефлексии и оптимистического прогнозирования.

«Портфолио» в начальной школе – специальное образовательное пространство, где происходит совместная работа детей и учителя по накоплению, систематизации, анализу и представлению каждым учащимся своих результатов и достижений за определенный отрезок времени.

«Портфолио» представляет собой одну из технологий формирования у учащихся способности к объективной самооценке. Она позволяет ребенку осмыслить свои знания, поступки, возможности. Кроме того, просматривая последовательность своих работ в течение года, ребенок получает более полное и ясное представление о ходе совместной деятельности, которая привела к успешному результату. Такая форма рефлексивной работы помогает школьникам научиться анализировать собственную работу, объективно оценивать свои возможности, видеть способы преодоления трудностей и пути достижения более высоких результатов. В такой работе повышается ответственность за свой труд. Подобная технология в целом позволяет представить целостную картину объективного продвижения ученика в той или иной предметной области.

Данная форма оценивания достижений учащихся осваивается в МБОУООШ № 75: ученики с 1 класса накапливают свои результаты и представляют их в индивидуальном портфолио.

1.3.4. ИТОГОВАЯ ОЦЕНКА ВЫПУСКНИКА

На итоговую оценку на уровне начального общего образования, результаты которой используются при принятии решения о возможности (или невозможности) продолжения обучения на следующем уровне, выносятся только предметные и метапредметные результаты, описанные в разделе «Выпускник научится» планируемых результатов начального общего образования.

Копия верна
Визирова И.В. 2010/11
Коп

Предметом итоговой оценки является способность обучающихся решать учебно-познавательные и учебно-практические задачи, построенные на материале опорной системы знаний с использованием средств, релевантных содержанию учебных предметов, в том числе на основе метапредметных действий. Способность к решению иного класса задач является предметом различного рода неперсонифицированных обследований.

Критерии и процедуры оценивания планируемых результатов освоения программ начального обучения

Основными критериями оценки образовательных результатов в начальной школе являются:

- соответствие достигнутых предметных, метапредметных и личностных результатов обучающихся требованиям к результатам освоения образовательной программы начального общего образования ФГОС;
- динамика результатов предметной обученности, формирования УУД.

Основными процедурами итоговой оценки являются разноуровневые комплексные итоговые работы – система заданий различного уровня сложности по областям курса.

Итоговая работа отражает все уровни формирования знаний по программе текущего учебного года, способы действий в рамках этих знаний, уровень сформированности учебной деятельности, уровень развития мышления учащихся. Другими словами работа фиксирует не только уровень предметных знаний, но и развивающий эффект обучения. В итоговой работе обязательно должны присутствовать задания, подобные заданиям из второй части стартовой работы. С целью сопоставления их результатов. Этим обеспечивается контроль перехода соответствующих знаний и способов действий из зоны ближайшего развития в зону актуального развития. Учащимся предоставляется возможность выбора заданий, соответствующих разным уровням усвоения знаний, заданий рефлексивного и творческого характера.

Отслеживание предметных результатов в 1 классе проводится с помощью стартовых, диагностических, проверочных и итоговых работ, направленных на определение уровня освоения темы обучающимися, а также комплексных контрольных работ на межпредметной основе.

Система оценивания строится на основе следующих общих для всех программ начального образования принципов.

1. Оценивание является *постоянным процессом*, естественным образом интегрированным в образовательную практику. В зависимости от этапа обучения используется *диагностическое (стартовое, промежуточное, итоговое)*, тематическое оценивание.
2. Оценивание может быть только *критериальным*. Основными критериями оценивания выступают ожидаемые результаты, соответствующие учебным целям.
3. Оцениваться с помощью отметки могут *только результаты деятельности* ученика, но не его личные качества.
4. Оценивать можно *только то, чему учат*.
5. Критерии оценивания и алгоритм выставления отметки *заранее известны* и педагогам, и учащимся. Они могут вырабатываться ими совместно.
6. Система оценивания выстраивается таким образом, чтобы учащиеся включались в контрольно-оценочную деятельность, приобретая навыки и привычку к *самооценке*.

Итоговая оценка начальной школы– это словесная характеристика достижений ученика, которая создаётся на основании трёх показателей.

Предметом итоговой оценки является:

Копия верна
 - способность обучающихся решать учебно-познавательные и учебно-практические задачи
 - построенные на материале опорной системы знаний с использованием средств, релевантных содержанию учебных предметов, в том числе на основе метапредметных действий.

Итоговая оценка выпускника формируется на основе накопленной оценки, зафиксированной в портфеле достижений, по всем учебным предметам и оценок за выполнение, как минимум, трёх (четырёх) итоговых работ (по русскому языку и математике), а также комплексной работы на межпредметной основе. При этом накопленная оценка характеризует выполнение всей совокупности планируемых результатов, а также динамику образовательных достижений обучающихся за период обучения. А оценки за итоговые работы характеризуют, как минимум, уровень усвоения обучающимися опорной системы знаний по русскому языку и математике, а также уровень овладения метапредметными действиями.

На основании этих оценок по каждому предмету и по программе формирования универсальных учебных педагогами формулируется один из трёх возможных выводов-оценок результатов по предметам и УУД:

| Вывод-оценка (о возможности продолжения образования на следующей уровень) | Показатели (процентные показатели установлены авторами примерной ООП) | |
|--|---|--|
| | Комплексная оценка (данные «Портфеля достижений») | Итоговые работы (русский язык, математика и межпредметная работа) |
| 1. Не овладел опорной системой знаний и необходимыми учебными действиями | Не зафиксировано достижение планируемых результатов по <u>всем</u> разделам образовательной программы (предметные, метапредметные, личностные результаты) | Правильно выполнено менее 50% заданий необходимого (базового) уровня |
| 2. Овладел опорной системой знаний и необходимыми учебными действиями, способен использовать их для решения простых стандартных задач | Достижение планируемых результатов по всем основным разделам образовательной программы как минимум с оценкой «зачтено»/«нормально» | Правильно НЕ менее 50% заданий необходимого (базового) уровня |
| 3. Овладел опорной системой знаний на уровне осознанного применения учебных действий, в том числе при решении нестандартных задач | Достижение планируемых результатов НЕ менее чем по половине разделов образовательной программы с оценкой «хорошо» или «отлично» | Правильно не менее 65% заданий необходимого (базового) уровня и не менее 50% от максимального балла за выполнение заданий повышенного уровня |

Если показатели итоговой оценки не однозначны, то решение о самой оценке принимается педагогами-экспертами на основании динамики и в пользу ученика.

На основании итоговой оценки принимается решение педагогического совета образовательного учреждения о переводе ученика.

На основании итоговой оценки составляется **характеристика ученика**:

1. Основные образовательные достижения следующие.
2. К проблемным вопросам личностного развития можно отнести.
3. Для решения проблем и новых задач на следующей уровень образования можно дать следующие психолого-педагогические рекомендации.

Педагогический совет образовательной организации на основе выводов, сделанных по каждому обучающемуся, рассматривает вопрос об успешном освоении данным обучающимся основной образовательной программы начального общего образования и переводе его на ОО.

Решение **о переводе** обучающегося принимается одновременно с рассмотрением и утверждением **характеристики обучающегося**, в которой:

- отмечаются образовательные достижения и положительные качества обучающегося;
- определяются приоритетные задачи и направления личностного развития с учетом как достижений, так и психологических проблем развития ребенка;
- даются психолого-педагогические рекомендации, призванные обеспечить успешную реализацию намеченных задач на следующем уровне обучения.

2. СОДЕРЖАТЕЛЬНЫЙ РАЗДЕЛ

2.1. ПРОГРАММА ФОРМИРОВАНИЯ У ОБУЧАЮЩИХСЯ УНИВЕРСАЛЬНЫХ УЧЕБНЫХ ДЕЙСТВИЙ

Программа формирования универсальных учебных действий на уровне начального общего образования (далее – программа формирования универсальных учебных действий) конкретизирует требования ФГОС НОО к личностным и метапредметным результатам освоения основной образовательной программы начального общего образования, дополняет традиционное содержание образовательно-воспитательных программ и служит основой для разработки примерных программ учебных предметов, курсов, дисциплин.

Программа формирования универсальных учебных действий направлена на реализацию системно-деятельностного подхода, положенного в основу ФГОС, является главным педагогическим инструментом и средством обеспечения условий для формирования у обучающихся умения учиться, развития способности к саморазвитию и самосовершенствованию. Умение учиться – это способность человека объективно обнаруживать, каких именно знаний и умений ему не хватает для решения актуальной для него задачи, самостоятельно (или в коллективно-распределенной деятельности) находить недостающие знания и эффективно осваивать новые умения (способы деятельности) на их основе. Сформированные универсальные учебные действия обеспечивают личности не только готовность и способность самостоятельно учиться, но и осознанно решать самые разные задачи во многих сферах человеческой жизни.

ФГОС определяет требования к проектированию данного раздела Образовательной программы. Исходя из этих требований представляются **ценностные ориентиры содержания** образования начального общего образования; **механизмы связи УУД с содержанием** учебных предметов; характеристики **универсальных учебных действий, обучающихся** и ти-

повые задачи их формирования; **преемственные связи** программы формирования УУД при переходе от дошкольного к начальному общему образованию.

Программа направлена на обеспечение системно-деятельностного подхода, положенного в основу Стандарта, конкретизирует требования стандарта к личностным и метапредметным результатам освоения Образовательной программы, дополняет традиционное содержание образовательных и воспитательных программ.

Цель программы формирования УУД: создание условий для реализации технологии формирования УУД начального общего образования.

Задачи программы: актуализация ценностных ориентиров содержания начального общего образования, необходимых для разработки и реализации рабочих учебных программ и программ внеурочной деятельности; разработка механизмов взаимосвязи УУД и содержания учебных предметов; уточнение характеристик личностных и метапредметных результатов; разработка преемственных связей формирования УУД при переходе от дошкольного к начальному общему образованию.

2.1.1. ЦЕННОСТНЫЕ ОРИЕНТИРЫ НАЧАЛЬНОГО ОБЩЕГО ОБРАЗОВАНИЯ

К ценностным ориентирам содержания образования на этап общего образования относят (в соответствии со Стандартом):

- формирование основ гражданской идентичности личности на базе воспитания чувства сопричастности и гордости за свою Родину, народ, и историю, осознания ответственности человека за благосостояние общества;
- восприятия мира как единого и целостного при разнообразии культур, национальностей, религий;
- формирование психологических условий развития общения, сотрудничества на основе доброжелательности, доверия и внимания к людям, готовности к сотрудничеству и дружбе, оказания помощи тем, кто нуждается;
- развитие ценностно-смысловой сферы личности на основе общечеловеческих принципов нравственности и гуманизма;
- развитие умения учиться как первого шага к самообразованию и самовоспитанию, а именно: развитие широких познавательных интересов, инициативы, любознательности, мотивов познания и творчества; формирование способности организации своей деятельности;
- развитие самостоятельности, инициативы и ответственности личности как условия ее самоактуализации.

Эти ориентиры и составляют основу программы формирования УУД на основе УМК «Перспективная начальная школа» и «Школа России»

2.1.2. ХАРАКТЕРИСТИКА УНИВЕРСАЛЬНЫХ УЧЕБНЫХ ДЕЙСТВИЙ ПРИ ПОЛУЧЕНИИ НАЧАЛЬНОГО ОБЩЕГО ОБРАЗОВАНИЯ

Характеристики УУД обучающихся и типовые задачи их формирования.

УМК «Школа России»

ФГОС начального общего образования определяет ценностные ориентиры содержания образования на уровне начального общего образования следующим образом:

1. *Формирование основ гражданской идентичности личности* на базе:

- Копия верна
19.05.2017
- чувства сопричастности и гордости за свою Родину, народ и историю;
 - осознания ответственности человека за благосостояние общества;
 - восприятия мира как единого и целостного при разнообразии культур, национальностей, религий;
 - уважение истории и культуры каждого народа.

2. *Формирование психологических условий развития общения, сотрудничества* на основе:

- доброжелательности, доверия и внимания к людям;
- готовности к сотрудничеству и дружбе, оказанию помощи тем, кто в ней нуждается;
- уважения к окружающим – умения слушать и слышать партнера, признавать право каждого на собственное мнение и принимать решения с учетом позиций всех участников.

3. *Развитие ценностно-смысловой сферы личности* на основе общечеловеческой нравственности и гуманизма:

- принятия и уважения ценностей семьи и общества, школы и коллектива и стремление следовать им;
- ориентации в нравственном содержании и смысле поступков, как собственных, так и окружающих людей, развития этических чувств – стыда, вины, совести, как регуляторов морального поведения;
- формирования чувства прекрасного и эстетических чувств на основе знакомства с мировой и отечественной художественной культурой.

4. *Развитие умения учиться* как первого шага к самообразованию и самовоспитанию:

- развитие широких познавательных интересов, инициативы и любознательности, мотивов познания и творчества;
- формирование умения учиться и способности к организации своей деятельности (планированию, контролю, оценке).

5. *Развитие самостоятельности, инициативы и ответственности личности* как условия ее самоактуализации:

- формирование самоуважения и эмоционально-положительного отношения к себе;
- готовность открыто выражать и отстаивать свою позицию;
- критичность к своим поступкам и умение адекватно их оценивать;
- готовность к самостоятельным действиям, ответственность за их результаты;
- целеустремленность и настойчивость в достижении целей;
- готовность к преодолению трудностей и жизненного оптимизма;
- умение противостоять действиям и влияниям, представляющим угрозу жизни, здоровью и безопасности личности и общества в пределах своих возможностей.

В концепции УМК «Школа России» ценностные ориентиры формирования УУД определяются вышеперечисленными требованиями ФГОС и общим представлением о современном выпускнике начальной школы:

- ..любящий свой народ, свой край и свою Родину;
- ..уважающий и принимающий ценности семьи и общества;
- ..любопытный, активно и заинтересованно познающий мир;
- ..владеющий основами умения учиться, способный к организации собственной деятельности;
- ..готовый самостоятельно действовать и отвечать за свои поступки перед семьей и обществом;
- ..доброжелательный, умеющий слушать и слышать собеседника, обосновывать свою

форме;

- выбор наиболее эффективных способов решения задач в зависимости от конкретных условий;
- рефлексия способов и условий действия, контроль и оценка процесса и результатов деятельности;

- смысловое чтение как осмысление цели чтения и выбор вида чтения в зависимости от цели; извлечение необходимой информации из прослушанных текстов различных жанров;
- определение основной и второстепенной информации; свободная ориентация и восприятие текстов художественного, научного, публицистического и официально-делового стилей; понимание и адекватная оценка языка средств массовой информации;
- постановка и формулирование проблемы, самостоятельное создание алгоритмов деятельности при решении проблем творческого и поискового характера.

Особую группу общеучебных универсальных действий составляют *знаково-символические действия*:

- моделирование – преобразование объекта из чувственной формы в модель, где выделены существенные характеристики объекта (пространственно-графическая или знаково-символическая);
- преобразование модели с целью выявления общих законов, определяющих данную предметную область.

Логические универсальные действия:

- анализ объектов с целью выделения признаков (существенных, несущественных);
- синтез – составление целого из частей, в том числе самостоятельное достраивание с восполнением недостающих компонентов;
- выбор оснований и критериев для сравнения, сериации, классификации объектов;
- подведение под понятие, выведение следствий;
- установление причинно-следственных связей, представление цепочек объектов и явлений;
- построение логической цепочки рассуждений, анализ истинности утверждений;
- доказательство;
- выдвижение гипотез и их обоснование.

Постановка и решение проблемы:

- формулирование проблемы;
- самостоятельное создание способов решения проблем творческого и поискового характера.

Коммуникативные универсальные учебные действия обеспечивают социальную компетентность и учёт позиции других людей, партнёров по общению или деятельности; умение слушать и вступать в диалог; участвовать в коллективном обсуждении проблем; интегрироваться в группу сверстников и строить продуктивное взаимодействие и сотрудничество со сверстниками и взрослыми.

К коммуникативным действиям относятся:

- планирование учебного сотрудничества с учителем и сверстниками – определение цели, функций участников, способов взаимодействия;
- постановка вопросов – инициативное сотрудничество в поиске и сборе информации;
- разрешение конфликтов – выявление, идентификация проблемы, поиск и оценка альтернативных способов разрешения конфликта, принятие решения и его реализация;
- управление поведением партнёра – контроль, коррекция, оценка его действий;
- умение с достаточной полнотой и точностью выражать свои мысли в соответствии с задачами и условиями коммуникации; владение монологической и диалогической формами


речи в соответствии с грамматическими и синтаксическими нормами родного языка, современных средств коммуникации.

Универсальные учебные действия представляют собой целостную систему, в которой происхождение и развитие каждого вида учебного действия определяется его отношением с другими видами учебных действий и общей логикой возрастного развития.

Содержание и способы общения и коммуникации обуславливают развитие способности ребёнка к регуляции поведения и деятельности, познанию мира, определяют образ «Я» как систему представлений о себе, отношения к себе.

Характеристика результатов формирования универсальных учебных действий на разных этапах обучения по УМК «Школа России» в начальной школе

| Класс | Личностные УУД | Регулятивные УУД | Познавательные УУД | Коммуникативные УУД |
|---------|--|---|--|--|
| 1 класс | <p>1. Ценить и принимать следующие базовые ценности: «добро», «терпение», «родина», «природа», «семья».</p> <p>2. Уважать свою семью, своих родственников, ценить родителей.</p> <p>3. Освоить роль ученика; формирование интереса (мотивации) к учению.</p> <p>4. Оценивать жизненные ситуации и поступки героев художественных текстов с точки зрения общечеловеческих норм.</p> | <p>1. Организовывать свое рабочее место под руководством учителя.</p> <p>2. Определять цель выполнения заданий на уроке, во внеурочной деятельности, в жизненных ситуациях под руководством учителя.</p> <p>3. Определять план выполнения заданий на уроках, внеурочной деятельности, жизненных ситуациях под руководством учителя.</p> <p>4. Использовать в своей деятельности простейшие приборы:</p> | <p>1. Ориентироваться в учебнике: определять умения, которые будут сформированы на основе изучения данного раздела.</p> <p>2. Отвечать на простые вопросы учителя, находить нужную информацию в учебнике.</p> <p>3. Сравнить предметы, объекты: находить общее и различное.</p> <p>4. Группировать предметы, объекты на основе существенных признаков.</p> <p>5. Подробно пересказывать прочитанное или прослушанное; определять тему.</p> | <p>1. Участвовать в диалоге на уроке и в жизненных ситуациях.</p> <p>2. Отвечать на вопросы учителя, товарищей по классу.</p> <p>3. Соблюдать простейшие нормы речевого этикета: здороваться, прощаться, благодарить.</p> <p>4. Слушать и понимать речь других.</p> <p>5. Участвовать в парной работе.</p> |

| | | | | |
|--|---|-----------------------------------|--|--|
| |  | линейку, треугольник и т.д. | | |
|--|---|-----------------------------------|--|--|

УМК «Перспективная начальная школа»

УУД, как умение работать с несколькими источниками информации (учебником, справочником, словарями); простейшим оборудованием; умение делового общения (работа в парах, в малом и большом коллективе).

К комплексности относятся: использование единой системы обозначения, использование единой системы практических задач; демонстрация **не менее двух точек зрения при объяснении нового материала; выход за пределы учебников в зону словарей; общий метод проектов.**

Инструментальность – предметно-методические механизмы УМК, способствующие практическому применению получаемых знаний. Они помогают школьнику при изучении нового материала самостоятельно открывать и формулировать закономерности или правила, направленные на практическое применение получаемых знаний при решении коммуникативных, учебных, жизненных задач. Инструментальность предусматривает перенос формируемых УУД непосредственно в жизненные ситуации. Для этого разработана система практических задач (математика, информатика, окружающий мир), в которой взаимно увязывается представление и понятия из всех образовательных областей.

Интерактивность – совершенно новое типическое свойство методической системы современного УМК, обеспечивающее организацию учебной деятельности ребенка за рамками урока методом прямого диалогового общения «с умным взрослым» (носителем информации) посредством переписки или обращения к Интернет – адресам.

Интеграция – важнейшее основание единства методической системы обучения. Понимание условности строгого деления естественно-научного цикла и гуманитарного знания на отдельные образовательные области приводит к созданию синтетических, интегрированных курсов, дающих школьникам представление о целостной картине мира. Интеграция является основой разворачиваемого учебного материала в рамках каждой предметной области. Учебники создают не только свою предметную, но и общую «картину мира», математических и языковых закономерностей, доступных пониманию младшего школьника; картину взаимосвязи и взаимозависимости живой и неживой природы, природы и культуры; картину сосуществования и взаимовлияния разных жанров фольклора; картину взаимосвязи разных техник и технологий прикладного творчества и др. Интеграция затрагивает методику каждого предмета, решающего средствами не только своего, но и других предметов задачи по формированию личностных и метапредметных результатов.

Классификация типовых задач УУД

| Типы задач (заданий) | Виды задач (заданий) |
|----------------------|----------------------|
|----------------------|----------------------|

| | |
|------------------------|--|
| <i>Личностные</i> | Самоопределение, смыслообразование, нравственно-этическая ориентация |
| <i>Регулятивные</i> | Целеполагание, планирование, осуществление учебных действий, прогнозирование, контроль, коррекция, оценка, саморегуляция |
| <i>Познавательные</i> | Общеучебные, знаково-символические, информационные, логические |
| <i>Коммуникативные</i> | Инициативное сотрудничество, планирование учебного сотрудничества, взаимодействие, управление коммуникацией |

2.1.3. СВЯЗЬ УНИВЕРСАЛЬНЫХ УЧЕБНЫХ ДЕЙСТВИЙ С СОДЕРЖАНИЕМ УЧЕБНЫХ ПРЕДМЕТОВ

УМК «Школа России»

Формирование универсальных учебных действий в образовательном процессе осуществляется в контексте усвоения разных предметных дисциплин. Требования к формированию универсальных учебных действий находят отражение в планируемых результатах освоения программ учебных предметов «Русский язык», «Литературное чтение», «Математика», «Окружающий мир», «Технология», «Иностранный язык», «Изобразительное искусство», «Физическая культура» в отношении ценностно-смыслового, личностного, познавательного и коммуникативного развития учащихся.

Каждый из предметов УМК «Школа России», помимо прямого эффекта обучения – приобретения определенных знаний, умений, навыков, вносит свой вклад в формирование универсальных учебных умений:

- Коммуникативных умений, в том числе умения ориентироваться в ситуации общения, адекватно понимать речь партнера и строить свое речевое высказывание; контролировать и корректировать речь в зависимости от задач и ситуации общения; извлекать из текста информацию в соответствии с коммуникативной задачей;
- Умения использовать знаковые системы и символы для моделирования объектов и отношений между ними;
- Умений выполнять логические действия абстрагирования, сравнения, нахождения общих закономерностей, анализа, синтеза; осуществлять эвристические действия; выбирать стратегию решения; строить и проверять элементарные гипотезы.

Каждый учебный предмет в зависимости от его содержания и способов организации учебной деятельности учащихся раскрывает определенные возможности для формирования универсальных учебных действий.

| Смысловые акценты УУД | Русский язык | Литературное чтение | Математика | Окружающий мир |
|----------------------------|--|----------------------------------|---|----------------------------------|
| личностные | жизненное самоопределение | нравственно-этическая ориентация | смыслообразование | нравственно-этическая ориентация |
| регулятивные | целеполагание, планирование, прогнозирование, контроль, коррекция, оценка, алгоритмизация действий (Математика, Русский язык, Окружающий мир, Технология, Физическая культура и др.) | | | |
| познавательные общеучебные | моделирование (перевод устной речи в | смысловое чтение, произвольные | моделирование, выбор наиболее эффективных | широкий спектр источников |

Копия верно

Директор МБОУ СОШ № 7

Сар

| | | | | |
|---------------------------|--|---|--|------------|
| | письменную) | и осознанные устные и письменные высказывания | способов решения задач | информации |
| познавательные логические | формулирование личных, языковых, нравственных проблем. Самостоятельное создание способов решения проблем поискового и творческого характера | | анализ, синтез, сравнение, группировка, причинно-следственные связи, логические рассуждения, доказательства, практические действия | |
| коммуникативные | использование средств языка и речи для получения и передачи информации, участие в продуктивном диалоге; самовыражение: монологические высказывания разного типа. | | | |

Связь универсальных учебных действий с содержанием учебных предметов определяется следующими утверждениями:

1. УУД представляют собой целостную систему, в которой можно выделить взаимосвязанные и взаимообуславливающие виды действий:

- коммуникативные – обеспечивающие социальную компетентность;
- познавательные – общеучебные, логические, связанные с решением проблемы;
- личностные – определяющие мотивационную ориентацию;
- регулятивные – обеспечивающие организацию собственной деятельности.

2. Формирование УУД является целенаправленным, системным процессом, который реализуется через все предметные области и внеурочную деятельность.

3. Заданные стандартом УУД определяют акценты в отборе содержания, планировании и организации образовательного процесса с учетом возрастных и психологических особенностей обучающихся.

4. Схема работы над формированием конкретных УУД каждого вида указывается в тематическом планировании, технологических картах изучения темы.

5. Способы учета уровня сформированности УУД – в требованиях к результатам освоения учебной программы по каждому предмету и в обязательных программах внеурочной деятельности.

6. Педагогическое сопровождение этого процесса осуществляется с помощью Портфолио, который является процессуальным способом оценки достижений учащихся в развитии УУД.

7. Результаты усвоения УУД формулируются для каждого класса и являются ориентиром при организации мониторинга их достижения.

В соответствии с требованиями ФГОС структура и содержание системы учебников «Школа России» направлены на достижение следующих личностных результатов освоения основной образовательной программы:

1) Формирование основ российской гражданской идентичности, чувства гордости за свою Родину, российский народ и историю России, осознание своей этнической и национальной принадлежности, формирование ценности многонационального российского общества, гуманистические и демократические ценностные ориентации.

2) Формирование целостного, социально ориентированного взгляда на мир в его органичном единстве и разнообразии природы, народов, культур и религий.

3) Формирование уважительного отношения к иному мнению, истории и культуре других народов.

Для достижения указанных личностных результатов в систему учебников «Школа России» с 1 по 4 класс введены соответствующие разделы и темы, разнообразные по форме и содержанию тексты, упражнения, задания, задачи.

В курсе «Окружающий мир» – это темы «Природа России», «Страницы истории Отечества», «Родной край – часть большой страны», «Современная Россия», «Жизнь города и села», «Что такое Родина?», «Что мы знаем о народах России?», «Что мы знаем о Москве?», «Россия на карте».

В 1 классе дети знакомятся с государственными символами России (гербом и флагом).

Учащиеся выполняют учебные проекты «Родной город», «Города России», «Кто нас защищает» (знакомство с Вооруженными Силами России, Государственной службой пожарной охраны, МЧС России) и др.

В курсе «Литературное чтение» – это разделы: «Устное народное творчество», «Летописи, былины, жития», «Родина», «Люблю природу русскую», «Поэтическая тетрадь», «Природа и мы», «Из русской классической литературы», «Литература зарубежных стран» и др., а также тексты и задания о нашей многонациональной стране, о традициях и обычаях ее народов и народов мира, о многообразии природы и необходимости бережного к ней отношения. Система таких заданий позволяет учащимся осознавать себя гражданами страны, формировать общечеловеческую идентичность.

В курсе «Русский язык» В.П. Канакиной представлены разнообразные по форме и содержанию упражнения и задания о Родине, о защитниках российской Земли, о сохранении мира в своей стране и во всём мире. Через тексты дети знакомятся с национальными ценностями нашего Отечества, памятниками старины и их создателями, русскими умельцами, руками которых созданы Царь-пушка и Царь-колокол, церковь Покрова на Нерли и др., узнают о великом достоянии нашего народа – русском языке. В этой связи даны тексты И.Д. Тургенева, А.И. Куприна, А.Н.Толстого, Д.С.Лихачёва, М.М. Пришвина, И. С. Соколова-Микитова, К.Г. Паустовского и др., поэтические строки А.С.Пушкина, И.А. Бунина, М.Ю. Лермонтова, Н.М. Рубцова, Н.И. Сладкова, С.Я.Маршака и др., убеждающие учащихся в красоте, образности, богатстве русского языка. Ученики составляют тексты, рассказы о своей малой родине – крае, городе, селе, об их достопримечательностях, природных и культурно-исторических особенностях.

В курсе «Математика» – в сюжетах текстовых задач представлены сведения из исторического прошлого нашей страны – о продолжительности Великой Отечественной войны и о победе в ней, о школьном музее боевой славы и о помощи ветеранам, о возрасте Российского флота, о современных достижениях России в области космонавтики; об отраслях промышленности, о богатом культурном наследии страны (например, о годах жизни А.С. Пушкина, о собрании сочинений Л.Н. Толстого, о посещении музеев, художественных галерей и др.).

В курсе «Музыка» произведения отечественного музыкального искусства рассматриваются в контексте мировой художественной культуры, широко используется принцип диалога культур. Он предполагает знакомство учащихся с народной и профессиональной музыкой различных национальностей на основе ее сопоставления и выявления общности жизненного содержания, нравственно-эстетической проблематики, различия стилей, музыкального языка, творческого почерка представителей разных эпох и культур.

Копия верна
Владимир Владимирович Школов

В курсе «Изобразительное искусство» достижение указанных результатов осуществляется благодаря содержанию конкретных заданий и сквозному принципу построения обучающего материала, в основе которого идея «от родного порога – в мир большой культуры».

В курсах иностранного языка (английского языка) с этой целью предлагаются тексты и диалоги о культуре России и аналогичные тексты о культуре и истории изучаемых стран.

В курсе «Русский язык» В.П. Канакиной одним из приёмов решения учебных проблем является языковой эксперимент, который представлен в учебнике под рубрикой «Проведи опыт». Проводя исследование, дети, например, узнают, как можно определить слоги в слове, основу слова; убеждаются, что слов без корня не бывает; определяют, какие глаголы спрягаются, а какие – нет. Учащиеся включаются в поиск ответа, выдвигая предположения, обсуждая их, находя с помощью учебника необходимую информацию, делая выводы и таким образом, овладевают новыми знаниями.

Проблемы творческого и поискового характера решаются также при работе над учебными проектами и проектными задачами, которые предусмотрены в каждом классе предметных линий комплекса учебников «Школа России».

В курсе «Математика» освоение указанных способов основывается на представленной в учебниках серии заданий творческого и поискового характера, например, предлагающих:

- продолжить (дополнить) ряд чисел, числовых выражений, равенств, значений величин, геометрических фигур и др., записанных по определённому правилу;
- провести классификацию объектов, чисел, равенств, значений величин, геометрических фигур и др. по заданному признаку;
- провести логические рассуждения, использовать знания в новых условиях при выполнении заданий поискового характера.

С первого класса младшие школьники учатся не только наблюдать, сравнивать, выполнять классификацию объектов, рассуждать, проводить обобщения и др., но и фиксировать результаты своих наблюдений и действий разными способами (словесными, практическими, знаковыми, графическими). Всё это формирует умения решать задачи творческого и поискового характера.

Проблемы творческого и поискового характера решаются также при работе над учебными проектами по математике, русскому языку, литературному чтению, окружающему миру, технологии, иностранным языкам, информатики, которые предусмотрены в каждом учебнике с 1 по 4 класс.

Типовые задачи формирования универсальных учебных действий на основе УМК «Школа России»

Типовые задачи формирования универсальных учебных действий на основе УМК «Школа России» конструируются учителем на основании следующих общих подходов:

1. Структура задачи. Любая задача, предназначенная для развития и/или оценки уровня сформированности УУД (личностных, регулятивных, познавательных и коммуникативных) предполагает осуществление субъектом (в свёрнутом или развёрнутом виде) следующих навыков: ознакомление – понимание – применение – анализ – синтез – оценка.

В общем виде задача состоит из информационного блока и серии вопросов (практических заданий) к нему.

2. Требования к задачам. Для того чтобы задачи, предназначенные для оценки тех

или иных УУД, были валидными (надёжными) и объективными, они должны быть:

- составлены в соответствии с требованиями, предъявляемыми к тестовым заданиям в целом;
- сформулированы на языке, доступном пониманию ученика, претендующего на освоение обладание соответствующих УУД;
- избыточными с точки зрения выраженности в них «зоны ближайшего развития»;
- многоуровневыми, т.е. предполагающими возможность оценить общий подход к решению, выбор необходимой стратегии;
- «модульными», т.е. предусматривающими возможность, сохраняя общий кон-структ задачи, менять некоторые из её условий.

Преимственность формирования универсальных учебных действий по уровням общего образования

Организация преемственности осуществляется при переходе от дошкольного образования к начальному образованию, от начального образования к основному образованию, от основного к среднему образованию. На каждом уровне образовательного процесса проводится диагностика (физическая, психологическая, педагогическая) готовности учащихся к обучению на следующем уровне. Стартовая диагностика определяет основные проблемы, характерные для большинства обучающихся, и в соответствии с особенностями уровня обучения на определенный период выстраивается система работы по преемственности.

Преимственность формирования универсальных учебных действий по уровням общего образования обеспечивается за счет:

- принятия в педагогическом коллективе общих ценностных оснований образования, в частности – ориентация на ключевой стратегический приоритет непрерывного образования – формирование умения учиться;
- четкого представления педагогов о планируемых результатах обучения на каждом уровне;
- целенаправленной деятельности по реализации условий, обеспечивающих развитие УУД в образовательном процессе (коммуникативные, речевые, регулятивные, общеучебные, логические и др.).

Основанием преемственности разных уровней образовательной системы становится ориентация на ключевой стратегический приоритет непрерывного образования – формирование умения учиться.

В Таблице «Значение универсальных учебных действий для успешности обучения на уровнях НОО и ООО» представлены УУД, результаты их развития и значение для обучения.

Таблица «Значение универсальных учебных действий для успешности обучения на уровнях НОО и ООО»

| УУД | Результаты развития УУД (НОО) | Значение для обучения (ООО) |
|--|---|--|
| Личностные действия - смыслообразование - самоопределение Регулятивные действия | Адекватная школьная мотивация Мотивация достижения Развитие основ гражданской идентичности Рефлексивная адекватная само- | Обучение в зоне ближайшего развития ребенка. Адекватная оценка учащимся границ «знания и незнания» Достаточно высокая самооэффе- |

Копия верно
Директор МБОУ СОШ № 75

| | | |
|--|---|--|
| | оценка | тивность в форме принятия учебной цели и работы над ее достижением |
| Регулятивные, личностные, познавательные, коммуникативные действия | Функционально-структурная сформированность учебной деятельности Произвольность восприятия, внимания, памяти, воображения | Высокая успешность в усвоении учебного содержания. Создание предпосылок для дальнейшего перехода к самообразованию |
| Коммуникативные, регулятивные действия | Внутренний план действия | Способность действовать «в уме». Отрыв слова от предмета, достижение нового уровня обобщения |
| Коммуникативные, регулятивные действия | Рефлексия – осознание учащимся содержания, последовательности и оснований действий | Осознанность и критичность учебных действий |

Планируемые результаты в освоении обучающимися универсальных учебных действий по завершении обучения на уровне НОО

Развитие личности. В сфере личностных универсальных учебных действий у выпускников будут сформированы внутренняя позиция обучающегося, адекватная мотивация учебной деятельности, включая учебные и познавательные мотивы, ориентация на моральные нормы и их выполнение.

Самообразование и самоорганизация. В сфере регулятивных универсальных учебных действий выпускники овладеют всеми типами учебных действий, направленных на организацию своей работы в образовательном учреждении и вне его, включая способность принимать и сохранять учебную цель и задачу, планировать её реализацию (в том числе во внутреннем плане), контролировать и оценивать свои действия, вносить соответствующие коррективы в их выполнение.

Исследовательская культура. В сфере познавательных универсальных учебных действий выпускники научатся воспринимать и анализировать сообщения и важнейшие их компоненты – тексты, использовать знаково-символические средства, в том числе овладеют действием моделирования, а также широким спектром логических действий и операций, включая общие приёмы решения задач.

Культура общения. В сфере коммуникативных универсальных учебных действий выпускники приобретут умения учитывать позицию собеседника (партнёра), организовывать и осуществлять сотрудничество и кооперацию с учителем и сверстниками, адекватно воспринимать и передавать информацию, отображать предметное содержание и условия деятельности в сообщениях, важнейшими компонентами которых являются тексты.

Условия, обеспечивающие развитие УУД в образовательном процессе

Учитель знает и понимает:

- важность формирования универсальных учебных действий школьников;
- сущность и виды универсальных учебных действий;
- педагогические приемы и способы их формирования.

Учитель умеет:

- Копия верна*
Директор МБОУ СОШ № 7
Сур.
- отбирать содержание и конструировать учебный процесс с учетом формирования УДД;
 - использовать диагностический инструментарий успешности формирования УДД;
 - привлекать родителей к совместному решению проблемы формирования УДД.

УМК «Перспективная начальная школа»

Формирование универсальных учебных действий в образовательном процессе осуществляется в контексте усвоения разных предметных дисциплин. Требования к формированию универсальных учебных действий находят отражение в планируемых результатах освоения программ учебных предметов «Русский язык», «Литературное чтение», «Математика», «Окружающий мир», «Технология», «Изобразительное искусство», «Физическая культура», ОРКСЭ(4 класс) в отношении ценностно-смыслового, личностного, познавательного и коммуникативного развития учащихся.

Каждый из предметов УМК «Перспективная начальная школа», помимо прямого эффекта обучения – приобретения определенных знаний, умений, навыков, вносит свой вклад в формирование универсальных учебных умений:

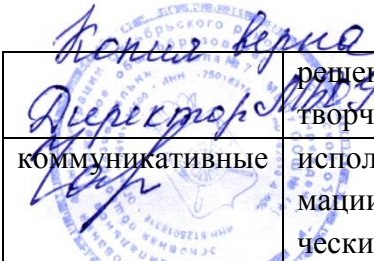
Коммуникативных умений, в том числе умения ориентироваться в ситуации общения, адекватно понимать речь партнера и строить свое речевое высказывание; контролировать и корректировать речь в зависимости от задач и ситуации общения; извлекать из текста информацию в соответствии с коммуникативной задачей;

Умения использовать знаковые системы и символы для моделирования объектов и отношений между ними;

Умений выполнять логические действия абстрагирования, сравнения, нахождения общих закономерностей, анализа, синтеза; осуществлять эвристические действия; выбирать стратегию решения; строить и проверять элементарные гипотезы.

Каждый учебный предмет в зависимости от его содержания и способов организации учебной деятельности учащихся раскрывает определенные возможности для формирования универсальных учебных действий:

| Смысловые акценты УУД | Русский язык | Литературное чтение | Математика | Окружающий мир |
|----------------------------|--|--|--|--------------------------------------|
| личностные | жизненное самоопределение | нравственно-этическая ориентация | смыслообразование | нравственно-этическая ориентация |
| регулятивные | целеполагание, планирование, прогнозирование, контроль, коррекция, оценка, алгоритмизация действий (Математика, Русский язык, Окружающий мир, Технология, Физическая культура и др.) | | | |
| познавательные общеучебные | моделирование (перевод устной речи в письменную) | смысловое чтение, произвольные и осознанные устные и письменные высказывания | моделирование, выбор наиболее эффективных способов решения задач | широкий спектр источников информации |
| познавательные логические | формулирование личных, языковых, нравственных проблем. Самостоятельное создание способов | | анализ, синтез, сравнение, группировка, причинно-следственные связи, логические рассуждения, | |



| | | |
|-----------------|--|---------------------------------------|
| | решения проблем поискового и творческого характера | доказательства, практические действия |
| коммуникативные | использование средств языка и речи для получения и передачи информации, участие в продуктивном диалоге; самовыражение: монологические высказывания разного типа. | |

Связь универсальных учебных действий с содержанием учебных предметов определяется следующими утверждениями:

УУД представляют собой целостную систему, в которой можно выделить взаимосвязанные и взаимообуславливающие виды действий:

- коммуникативные – обеспечивающие социальную компетентность,
- познавательные – общеучебные, логические, связанные с решением проблемы,
- личностные – определяющие мотивационную ориентацию,
- регулятивные – обеспечивающие организацию собственной деятельности.

Формирование УУД является целенаправленным, системным процессом, который реализуется через все предметные области и внеурочную деятельность.

Заданные стандартом УУД определяют акценты в отборе содержания, планировании и организации образовательного процесса с учетом возрастнo-психологических особенностей обучающихся.

Схема работы над формированием конкретных УУД каждого вида указывается в тематическом планировании, технологических картах.

Способы учета уровня их сформированности - в требованиях к результатам освоения УП по каждому предмету и в обязательных программах внеурочной деятельности.

Педагогическое сопровождение этого процесса осуществляется с помощью Универсального интегрированного Портфолио (раздел «Система оценки достижений планируемых результатов образования»), который является процессуальным способом оценки достижений учащихся в развитии универсальных учебных действий.

Результаты усвоения УУД формулируются для каждого класса и являются ориентиром при организации мониторинга их достижения.

Приведем пример, как формируются некоторые личностные результаты средствами разных учебных предметов в УМК «Перспективная начальная школа»

В соответствии с требованиями ФГОС структура и содержание системы учебников «Перспективная начальная школа» направлены на достижение следующих личностных результатов освоения основной образовательной программы:

1) Формирование основ российской гражданской идентичности, чувства гордости за свою Родину, российский народ и историю России, осознание своей этнической и национальной принадлежности, формирование ценности многонационального российского общества, гуманистические и демократические ценностные ориентации.

2) Формирование целостного, социально ориентированного взгляда на мир в его органичном единстве и разнообразии природы, народов, культур и религий.

3) Формирование уважительного отношения к иному мнению, истории и культуре других народов.

Копия верна
Муниципальное бюджетное общеобразовательное учреждение «Средняя общеобразовательная школа № 10»
Для достижения указанных личностных результатов в систему учебников «Перспектива» начальная школа с 3 по 4 класс введены соответствующие разделы и темы, разнообразные по форме и содержанию тексты, упражнения, задания, задачи.

В курсе «Окружающий мир» — это темы «Природа России», «Страницы истории Отечества», «Родной край — часть большой страны», «Современная Россия», «Жизнь города и села», «Что такое Родина?», «Что мы знаем о народах России?», «Что мы знаем о Москве?», «Россия на карте».

На уроках музыки разучивают Гимн России, и продолжают знакомство с государственной символикой государства.

Учащиеся выполняют учебные проекты «Родной город», «Города России», «Кто нас защищает» (знакомство с Вооруженными Силами России, Государственной службой пожарной охраны, МЧС России) и др.

В курсе «Литературное чтение» — это разделы: «Устное народное творчество», «Летописи, былины, жития», «Родина», «Люблю природу русскую», «Поэтическая тетрадь», «Природа и мы», «Из русской классической литературы», «Литература зарубежных стран» и др., а также тексты и задания о нашей многонациональной стране, о традициях и обычаях ее народов и народов мира, о многообразии природы и необходимости бережного к ней отношения. Система таких заданий позволяет учащимся осознавать себя гражданами страны, формировать общечеловеческую идентичность.

В курсе «Русский язык» представлены разнообразные по форме и содержанию упражнения и задания о Родине, о защитниках российской Земли, о сохранении мира в своей стране и во всём мире. Через тексты дети знакомятся с национальными ценностями нашего отечества, памятниками старины и их создателями, русскими умельцами, руками которых созданы Царь-пушка и Царь-колокол, церковь Покрова на Нерли и др., узнают о великом достоянии нашего народа — русском языке. В этой связи даны тексты И.Д. Тургенева, А.И. Куприна, А.Н.Толстого, Д.С.Лихачёва, М.М. Пришвина, И. С. Соколова-Микитова, К.Г. Паустовского и др., поэтические строки А.С.Пушкина, И.А. Бунина, М.Ю. Лермонтова, Н.М. Рубцова, Н.И. Сладкова, С.Я.Маршака и др., убеждающие учащихся в красоте, образности, богатстве русского языка. Ученики составляют тексты, рассказы о своей малой родине — крае, городе, селе, об их достопримечательностях, природных и культурно-исторических особенностях.

В курсе «Математика» — в сюжетах текстовых задач представлены сведения из исторического прошлого нашей страны — о продолжительности Великой Отечественной войны и о победе в ней, о школьном музее боевой славы и о помощи ветеранам, о возрасте Российского флота, о современных достижениях России в области космонавтики; об отраслях промышленности, о богатом культурном наследии страны (например, о годах жизни А.С. Пушкина, о собрании сочинений Л.Н. Толстого, о посещении музеев, художественных галерей и др.).

В курсе «Музыка» произведения отечественного музыкального искусства рассматриваются в контексте мировой художественной культуры, широко используется принцип диалога культур. Он предполагает знакомство учащихся с народной и профессиональной музыкой различных национальностей на основе ее сопоставления и выявления общности жизненного содержания, нравственно-эстетической проблематики, различия стилей, музыкального языка, творческого почерка представителей разных эпох и культур.

В курсе «Изобразительное искусство» достижение указанных результатов осуществляется благодаря содержанию конкретных заданий и сквозному принципу построения

Копия Верна
Директор МБОУ СОШ № 7
обучающего материала, в основе которого идея «от родного порога — в мир большой культуры»

«Физическая культура». Этот предмет обеспечивает формирование личностных универсальных действий:

- основ общекультурной и российской гражданской идентичности как чувства гордости за достижения в мировом и отечественном спорте;
- освоение моральных норм помощи тем, кто в ней нуждается, готовности принять на себя ответственность;
- развитие мотивации достижения и готовности к преодолению трудностей на основе конструктивных стратегий совладания и умения мобилизовать свои личностные и физические ресурсы, стрессоустойчивости;
- освоение правил здорового и безопасного образа жизни.

«Физическая культура» как учебный предмет способствует: – в области регулятивных действий развитию умений планировать, регулировать, контролировать и оценивать свои действия; – в области коммуникативных действий развитию взаимодействия, ориентации на партнёра, сотрудничеству и кооперации (в командных видах спорта — формированию умений планировать общую цель и пути её достижения; договариваться в отношении целей и способов действия, распределения функций и ролей в совместной деятельности; конструктивно разрешать конфликты; осуществлять взаимный контроль; адекватно оценивать собственное поведение и поведение партнёра и вносить необходимые коррективы в интересах достижения общего результата).

В курсе ОРКСЭ (4 класс) - формирование гражданской идентичности

- чувства сопричастности и гордости за свою Родину, народ и историю, осознание ответственности человека за благосостояние общества
- восприятие мира как единого и целостного при разнообразии культур, национальностей, религий, отказ от деления на «своих» и «чужих», уважение истории и культуры каждого народа
- принятие и уважение ценностей семьи и общества, школы и стремления следовать им;
- ориентация в нравственном содержании и смысле поступков, как собственных, так и окружающих людей, развитие этических чувств - стыда, вины, совести - как регуляторов морального поведения
- доброжелательность, доверие и внимательность к людям, готовность к сотрудничеству и дружбе, оказанию помощи тем, кто в ней нуждается
- развитие готовности к самостоятельным поступкам и действиям, принятию ответственности за их результаты
- формирование целеустремленности и настойчивости в достижении целей, готовности к преодолению трудностей и жизненного оптимизма
- формирование самоуважения и эмоционально-положительного отношения к себе, критичности к своим поступкам и умения адекватно их оценивать
- формирование чувства прекрасного и эстетических чувств на основе знакомства с мировой и отечественной художественной культурой
- формирование установок на здоровый образ жизни
- формирование нетерпимости и умения противодействовать действиям и влияниям, представляющим угрозу жизни, здоровью и безопасности личности и общества в пределах своих возможностей.

Копия верна
Директор МБОУ СОШ № 75
Иванов

В соответствии с требованиями ФГОС структура и содержание системы учебников «Перспективная начальная школа» направлены на достижение следующих метапредметных результатов освоения основной образовательной программы:

Овладение способностью принимать и сохранять цели и задачи учебной деятельности, поиска средств ее осуществления.

В учебниках русского языка, математики, окружающего мира, литературного чтения на шмуцтитулах каждого раздела сформулированы основные цели и задачи учебной деятельности, что позволяет учащимся узнать, чему конкретно они будут учиться, изучая данный раздел. В начале каждого урока представлены цели и задачи учебной деятельности на данном уроке. Это помогает ученикам видеть перспективу работы по теме и соотносить конкретные цели каждого урока с конечным результатом ее изучения.

Постановка учебной задачи, как правило, показывает детям недостаточность имеющихся у них знаний, побуждает их к поиску новых знаний и способов действий, которые они «открывают» в результате применения и использования уже известных способов действий и имеющихся знаний. При такой системе построения материала учебников постепенно формируются умения сначала понимать и принимать познавательную цель, сохранять её при выполнении учебных действий, а затем и самостоятельно формулировать учебную задачу, выстраивать план действия для её последующего решения.

Способность принимать и сохранять задачи учебной деятельности, находить средства ее реализации развивается через систему заданий, предусмотренных в материале каждого урока. Урок, тема, раздел завершаются заданиями рубрики «Проверь себя», содержание которых способствует организации контрольно-оценочной деятельности, формированию рефлексивной позиции школьника, его волевой саморегуляции. Такая дидактическая структура: общая цель — ее конкретизация в начале каждого урока (или раздела) — реализация поставленных задач в содержании урока (раздела) — творческие проверочные задания способствуют формированию регулятивных УУД младшего школьника.

Освоение способов решения проблем творческого и поискового характера.

Формирование и освоение указанных способов и приёмов действий основывается на разработанной в учебниках системе заданий творческого и поискового характера, направленных на развитие у учащихся познавательных УУД и творческих способностей. В учебниках «Перспективная начальная школа» в каждой теме формулируются проблемные вопросы, учебные задачи или создаются проблемные ситуации.

В курсе «Русский язык» одним из приёмов решения учебных проблем является языковой эксперимент, который представлен в учебнике под рубрикой «Проведи опыт». Проводя исследование, дети, например, узнают, как можно определить слоги в слове, основу слова; убеждаются, что слов без корня не бывает; определяют, какие глаголы спрягаются, а какие — нет. Учащиеся включаются в поиск ответа, выдвигая предположения, обсуждая их, находя с помощью учебника необходимую информацию, делая выводы и таким образом, овладевают новыми знаниями.

Проблемы творческого и поискового характера решаются также при работе над учебными проектами и проектными задачами, которые предусмотрены в каждом классе предметных линий комплекса учебников «Перспективная начальная школа».

В курсе «Математика» освоение указанных способов основывается на представленной в учебниках 1—4 классов серии заданий творческого и поискового характера, например, предлагающих:



- продолжить (дополнить) ряд чисел, числовых выражений, равенств, значений величин, геометрических фигур и др., записанных по определённому правилу;
- провести классификацию объектов, чисел, равенств, значений величин, геометрических фигур и др. по заданному признаку;
- провести логические рассуждения, использовать знания в новых условиях при выполнении заданий поискового характера.

В учебниках предлагаются «Странички для любознательных» с заданиями творческого характера, начиная со 2 класса, добавляются странички «Готовимся к олимпиаде», задания конкурса «Смекалка».

С первого класса младшие школьники учатся не только наблюдать, сравнивать, выполнять классификацию объектов, рассуждать, проводить обобщения и др., но и фиксировать результаты своих наблюдений и действий разными способами (словесными, практическими, знаковыми, графическими). Всё это формирует умения решать задачи творческого и поискового характера.

Проблемы творческого и поискового характера решаются также при работе над учебными проектами по математике, русскому языку, литературному чтению, окружающему миру, технологии, информатики, которые предусмотрены в каждом учебнике с 1 по 4 класс.

2.1.4. ОСОБЕННОСТИ, ОСНОВНЫЕ НАПРАВЛЕНИЯ И ПЛАНИРУЕМЫЕ РЕЗУЛЬТАТЫ УЧЕБНО-ИССЛЕДОВАТЕЛЬСКОЙ И ПРОЕКТНОЙ ДЕЯТЕЛЬНОСТИ ОБУЧАЮЩИХСЯ В РАМКАХ УРОЧНОЙ И ВНЕУРОЧНОЙ ДЕЯТЕЛЬНОСТИ

Учебно-исследовательская и проектная деятельности обучающихся направлена на развитие метапредметных умений.

Включение учебно-исследовательской и проектной деятельности в процесс обучения является важным инструментом развития познавательной сферы, приобретения социального опыта, возможностей саморазвития, повышение интереса к предмету изучения и процессу умственного труда, получения и самостоятельного открытия новых знаний у младшего школьника. Главная особенность развития учебно-исследовательской и проектной деятельности – возможность активизировать учебную работу детей, придав ей исследовательский, творческий характер и таким образом передать учащимся инициативу в своей познавательной деятельности. Учебно-исследовательская деятельность предполагает поиск новых знаний и направлена на развитие у ученика умений и навыков научного поиска. Проектная деятельность в большей степени связана с развитием умений и навыков планирования, моделирования и решения практических задач.

В ходе освоения учебно-исследовательской и проектной деятельности учащийся начальной школы получает знания не в готовом виде, а добывает их сам и осознает при этом содержание и формы учебной деятельности. Обучающийся выступает в роли субъекта образовательной деятельности, поскольку получает возможность быть самостоятельным, активным творцом, который планирует свою деятельность, ставит задачи, ищет средства для решения поставленных задач.

Основными задачами в процессе учебно-исследовательского и проектного обучения является развитие у ученика определенного базиса знаний и развития умений: наблюдать, измерять, сравнивать, моделировать, генерировать гипотезы, экспериментировать, устанавли-

Копия верна
Директор МБОУ СОШ № 1
Суров

ливать причинно-следственные связи. Данные умения обеспечивают необходимую знаниевую и процессуальную основу для проведения исследований и реализации проектов в урочной и внеурочной деятельности.

Развитие умений младших школьников проводится с учетом использования вербальных, знаково-символических, наглядных средств и приспособлений для создания моделей изучаемых объектов и процессов, схем, алгоритмов и эвристических средств решения учебных и практических задач, а также особенностей математического, технического моделирования, в том числе возможностей компьютера.

Исследовательская и проектная деятельность может проходить как в индивидуальной, так и в групповой форме, что помогает учителю построить индивидуальный подход к развитию ребенка. Границы исследовательского и проектного обучения младших школьников определяются целевыми установками, на которые ориентирован учитель, а также локальными задачами, стоящими на конкретном уроке.

В рамках внеурочной деятельности исследовательская и проектная деятельность направлены на обогащение содержания образования и возможность реализации способностей, потребностей и интересов обучающихся с различным уровнем развития.

Для расширения диапазона применимости исследовательского и проектного обучения следует дифференцировать задания по степени трудности: путем постепенного усложнения непосредственно самих заданий и/или увеличением степени самостоятельности ребенка, регулируемой мерой непосредственного руководства учителя процессом научно-практического обучения.

В качестве основных результатов учебно-исследовательской и проектной деятельности младших школьников рассматриваются такие метапредметные результаты, как сформированные умения: наблюдать, измерять, сравнивать, моделировать, выдвигать гипотезы, экспериментировать, определять понятия, устанавливать причинно-следственные связи и работать с источниками информации. Они обеспечивают получение необходимой знаниевой и процессуальной основы для проведения исследований и реализации проектов при изучении учебных предметов. В качестве результата следует также включить готовность слушать и слышать собеседника, умение в корректной форме формулировать и оценивать познавательные вопросы; проявлять самостоятельность в обучении, инициативу в использовании своих мыслительных способностей; критически и творчески работать в сотрудничестве с другими людьми; смело и твердо защищать свои убеждения; оценивать и понимать собственные сильные и слабые стороны; отвечать за свои действия и их последствия.

2.1.5. УСЛОВИЯ, ОБЕСПЕЧИВАЮЩИЕ РАЗВИТИЕ УНИВЕРСАЛЬНЫХ УЧЕБНЫХ ДЕЙСТВИЙ У ОБУЧАЮЩИХСЯ

Указанное содержание учебных предметов, преподаваемых в рамках начального образования, может стать средством формирования универсальных учебных действий только при соблюдении определенных условий организации образовательной деятельности:

- использовании учебников в бумажной и/или электронной форме не только в качестве носителя информации, «готовых» знаний, подлежащих усвоению, но и как носителя способов «открытия» новых знаний, их практического освоения, обобщения и систематизации, включения обучающимся в свою картину мира;

- соблюдении технологии проектирования и проведения урока (учебного занятия) в соответствии с требованиями системно-деятельностного подхода: будучи формой учебной деятельности, урок должен отражать ее основные этапы – постановку задачи, поиск решения,

вывод (моделирование), конкретизацию и применение новых знаний (способов действий), контроль и оценку результата;

- осуществлении целесообразного выбора организационно-деятельностных форм работы обучающихся на уроке (учебном занятии) – индивидуальной, групповой (парной) работы, общеклассной дискуссии;

- организации системы мероприятий для формирования контрольно-оценочной деятельности обучающихся с целью развития их учебной самостоятельности;

- эффективного использования средств ИКТ.

Учитывая определенную специфику использования ИКТ как инструмента формирования универсальных учебных действий в начальном образовании и объективную новизну этого направления для педагогов, остановимся на этой составляющей программы более подробно.

В условиях интенсификации процессов информатизации общества и образования при формировании универсальных учебных действий наряду с предметными методиками целесообразно широкое использование цифровых инструментов и возможностей современной информационно – образовательной среды. Ориентировка младших школьников в ИКТ и формирование способности их грамотно применять (ИКТ – компетентность) являются одними из важных средств формирования универсальных учебных действий обучающихся в рамках начального общего образования.

ИКТ также могут и широко применяются в МБОУООШ № 75 при оценке сформированности универсальных учебных действий. Для их формирования исключительную важность имеет использование информационно – образовательной среды, в которой планируют и фиксируют свою деятельность, ее результаты учителя и обучающиеся.

В рамках ИКТ – компетентности выделяется учебная ИКТ – компетентность – способность решать учебные задачи с использованием общедоступных в начальной школе инструментов ИКТ и источников информации в соответствии с возрастными потребностями и возможностями младшего школьника. Решение задачи формирования ИКТ – компетентности проходит не только на занятиях по отдельным учебным предметам, но и во вне урочной деятельности.

ИКТ – компетентность формируется также в рамках метапредметной программы формирования универсальных учебных действий.

При освоении личностных действий на основе указанной программы у обучающихся появляется:

- критическое отношение к информации и избирательность ее восприятия;
- уважение к информации о частной жизни и информационным результатам деятельности других людей;
- основы правовой культуры в области использования информации.

При освоении регулятивных универсальных учебных действий обеспечиваются:

- оценка условий, алгоритмов и результатов действий, выполняемых в информационной среде;

- использование результатов действия, размещенных в информационной среде, для оценки и коррекции выполненного действия;

- создание цифрового портфолио учебных достижений обучающегося.

При освоении познавательных универсальных учебных действий ИКТ играют ключевую роль в следующих универсальных учебных действиях:

- поиск информации;

- Копия верна
Директор МБОУ ООШ № 75
Сур
- фиксация (запись) информации с помощью различных технических средств;
 - структурирование информации, ее организация и представление в виде диаграмм, картосхем, линий времени и пр.;
 - создание простых гипер – медиа- сообщений;
 - построение простейших моделей объектов и процессов.

ИКТ является важным инструментом для формирования коммуникативных универсальных учебных действий. Для этого используются:

- обмен гипер –медиа –сообщениями;
- выступление с аудиовизуальной поддержкой;
- фиксация хода коллективной/личной коммуникации;
- общение в цифровой среде (электронная почта, чат, видеоконференция, форум, блог).

Формирование ИКТ – компетентности обучающихся происходит в рамках системно-деятельностного подхода, на основе изучения всех без исключения предметов учебного плана. Включение задачи формирования ИКТ – компетентности в программу формирования универсальных учебных действий позволяет учителю МБОУ ООШ № 75 формировать соответствующие позиции планируемых результатов, помогает с учетом специфики каждого учебного предмета избежать дублирования при освоении разных умений, осуществлять интеграцию и синхронизацию содержания различных учебных курсов. Освоение умений работать с информацией и использовать инструменты ИКТ также может входить в содержание факультативных курсов, кружков, внеурочной деятельности школьников.

2.1.6. УСЛОВИЯ, ОБЕСПЕЧИВАЮЩИЕ ПРЕЕМСТВЕННОСТЬ ПРОГРАММЫ ФОРМИРОВАНИЯ У ОБУЧАЮЩИХСЯ УНИВЕРСАЛЬНЫХ УЧЕБНЫХ ДЕЙСТВИЙ ПРИ ПЕРЕХОДЕ ОТ ДОШКОЛЬНОГО К НАЧАЛЬНОМУ И ОТ НАЧАЛЬНОГО К ОСНОВНОМУ ОБЩЕМУ ОБРАЗОВАНИЮ

Проблема реализации преемственности обучения затрагивает все звенья существующей образовательной системы, а именно: переход из организации, осуществляющей образовательную деятельность на уровне дошкольного образования, в организацию, осуществляющую образовательную деятельность в рамках основной образовательной программы начального общего образования и далее в рамках основной образовательной программы основного и среднего (полного) образования, и, наконец, в высшее учебное заведение. При этом, несмотря на огромные возрастнопсихологические различия между обучающимися, переживаемые ими трудности переходных периодов имеют много общего.

Наиболее остро проблема преемственности стоит в двух ключевых точках — в момент поступления детей в школу (при переходе из дошкольного образования на начальное общее образование) и в период перехода обучающихся на начальном общем образовании.

Исследования *готовности детей к обучению в школе* к начальному общему образованию показали, что обучение должно рассматриваться как комплексное образование, включающее в себя физическую и психологическую готовность.

Физическая готовность определяется состоянием здоровья, уровнем морфофункциональной зрелости организма ребенка, в том числе развитием двигательных навыков и качеств (тонкая моторная координация), физической и умственной работоспособности.

Психологическая готовность к школе — сложная системная характеристика психического развития ребенка 6—7 лет, которая предполагает сформированность психологических

Копия верна
Директор МБОУ СОШ № 1
Иванов

способностей и свойств, обеспечивающих принятие ребенком новой социальной позиции школьника; возможность сначала выполнения им учебной деятельности под руководством учителя, а затем переход к ее самостоятельному осуществлению; усвоение системы научных понятий; освоение ребенком новых форм кооперации и учебного сотрудничества в системе отношений с учителем и одноклассниками.

Психологическая готовность к школе имеет следующую структуру: личностная готовность, умственная зрелость и произвольность регуляции поведения и деятельности.

Личностная готовность включает мотивационную готовность, коммуникативную готовность, сформированность Я – концепции и самооценки, эмоциональную зрелость. Мотивационная готовность предполагает сформированность социальных мотивов (стремление к социально значимому статусу, потребность в социальном признании, мотив социального долга), учебных и познавательных мотивов. Предпосылками возникновения этих мотивов служат, с одной стороны, формирующееся к концу дошкольного возраста желание детей поступить в школу, с другой — развитие любознательности и умственной активности.

Мотивационная готовность характеризуется первичным соподчинением мотивов с доминированием учебно-познавательных мотивов. Коммуникативная готовность выступает как готовность ребенка к произвольному общению с учителем и сверстниками в контексте поставленной учебной задачи и учебного содержания. Коммуникативная готовность создает возможности для продуктивного сотрудничества ребенка с учителем и трансляции культурного опыта в процессе обучения. Сформированность Я- концепции и самосознания характеризуется осознанием ребенком своих физических возможностей, умений, нравственных качеств, переживаний (личное сознание), характера отношения к нему взрослых, способностью оценки своих достижений и личностных качеств, самокритичностью. Эмоциональная готовность выражается в освоении ребенком социальных норм проявления чувств и в способности регулировать свое поведение на основе эмоционального предвосхищения и прогнозирования. Показателем эмоциональной готовности к школьному обучению является сформированность высших чувств — нравственных переживаний, интеллектуальных чувств (радость познания), эстетических чувств (чувство прекрасного). Выражением личностной готовности к школе является сформированность внутренней позиции школьника, подразумевающей готовность ребенка принять новую социальную позицию и роль ученика, иерархию мотивов с высокой учебной мотивацией.

Умственную зрелость составляет интеллектуальная, речевая готовность и сформированность восприятия, памяти, внимания, воображения. Интеллектуальная готовность к школе включает особую познавательную позицию ребенка в отношении мира (децентрацию), переход к понятийному интеллекту, понимание причинности явлений, развитие рассуждения как способа решения мыслительных задач, способность действовать в умственном плане, определенный набор знаний, представлений и умений. Речевая готовность предполагает сформированность фонематической, лексической, грамматической, синтаксической, семантической сторон речи; развитие номинативной, обобщающей, планирующей и регулирующей функций речи, диалогической и начальных форм контекстной речи, формирование особой теоретической позиции ребенка в отношении речевой действительности и выделение слова как ее единицы. Восприятие характеризуется все большей осознанностью, опирается на использование системы общественных сенсорных эталонов и соответствующих перцептивных действий, основывается на взаимосвязи с речью и мышлением. Память и внимание приобретают черты опосредованности, наблюдается рост объема и устойчивости внимания.

Психологическая готовность в сфере воли и произвольности обеспечивает целена-

Копия Верна
Директор МБОУ СОШ № 10
Иванов

правленность и планомерность управления ребенком своей деятельностью и поведением. Воля находит отражение в возможности соподчинения мотивов, целеполагании и сохранении цели, способности прилагать волевое усилие для ее достижения. Произвольность выступает как умение строить свое поведение и деятельность в соответствии с предлагаемыми образцами и правилами, осуществлять планирование, контроль и коррекцию выполняемых действий, используя соответствующие средства.

Формирование фундамента готовности перехода к обучению на начальном общем образовании должно осуществляться в рамках специфически детских видов деятельности: сюжетно-ролевой игры, изобразительной деятельности, конструирования, восприятия сказки и пр.

Не меньшее значение имеет проблема психологической подготовки обучающихся к переходу на начальное общее образование с учетом возможного возникновения определенных трудностей такого перехода — ухудшение успеваемости и дисциплины, рост негативного отношения к учению, возрастание эмоциональной нестабильности, нарушения поведения, которые обусловлены:

- необходимостью адаптации обучающихся к новой организации процесса и содержания обучения (предметная система, разные преподаватели и т. д);
- совпадением начала кризисного периода, в который вступают младшие подростки, со сменой ведущей деятельности (переориентацией подростков на деятельность общения со сверстниками при сохранении значимости учебной деятельности);
- недостаточной готовностью детей к более сложной и самостоятельной учебной деятельности, связанной с показателями их интеллектуального, личностного развития и главным образом с уровнем сформированности структурных компонентов учебной деятельности (мотивы, учебные действия, контроль, оценка);
- недостаточно подготовленным переходом с родного языка на русский язык обучения.

Все эти компоненты присутствуют в программе формирования универсальных учебных действий и заданы в форме требований к планируемым результатам обучения. Основанием преемственности разных уровней образовательной системы может стать ориентация на ключевой стратегический приоритет непрерывного образования — формирование умения учиться, которое должно быть обеспечено формированием системы универсальных учебных действий, а также на положениях ФГОС ДО, касающихся целевых ориентиров на этапе завершения дошкольного образования.

2.2. ПРОГРАММЫ ОТДЕЛЬНЫХ УЧЕБНЫХ ПРЕДМЕТОВ, КУРСОВ

2.2.1. ОБЩИЕ ПОЛОЖЕНИЯ

Начальная школа — самоценный, принципиально новый этап в жизни ребенка: начинается систематическое обучение в образовательном учреждении, расширяется сфера взаимодействия ребенка с окружающим миром, изменяется социальный статус и увеличивается потребность в самовыражении.

Образование в начальной школе является базой, фундаментом всего последующего обучения. В первую очередь это касается сформированности универсальных учебных действий (УУД), обеспечивающих умение учиться. Начальное общее образование призвано ре-

Копия верна
Директор МБОУ СОШ № 1
Иванов

шадь свою главную задачу — закладывать основу формирования учебной деятельности ребенка, включающую систему учебных и познавательных мотивов, умения принимать, сохранять, реализовывать учебные цели, планировать, контролировать и оценивать учебные действия и их результат.

Особенностью содержания современного начального общего образования является не только ответ на вопрос, что ученик должен знать (запомнить, воспроизвести), но и формирование универсальных учебных действий в личностных, коммуникативных, познавательных, регулятивных сферах, обеспечивающих способность к организации самостоятельной учебной деятельности, а также при формировании ИКТ – компетентности обучающихся.

Кроме этого, определение в программах содержания тех знаний, умений и способов деятельности, которые являются непредметными, т. е. формируются средствами каждого учебного предмета, позволяет объединить возможности всех учебных предметов для решения общих задач обучения, приблизиться к реализации «идеальных» целей образования. В то же время такой подход позволит предупредить узкопредметность в отборе содержания образования, обеспечить интеграцию в изучении разных сторон окружающего мира.

2.2.2. ОСНОВНОЕ СОДЕРЖАНИЕ УЧЕБНЫХ ПРЕДМЕТОВ

2.2.2.1. Русский язык

1 класс

1. Планируемые результаты освоения учебного предмета «Русский язык».

Личностными результатами изучения предмета «Русский язык» являются следующие умения:

У обучающихся будут сформированы:

- внутренняя позиция школьника на уровне положительного отношения к школе, ориентации на содержательные моменты школьной действительности и принятия образца «хорошего ученика»;
- широкая мотивационная основа учебной деятельности, включающая социальные, учебно-познавательные и внешние мотивы;
- учебно познавательный интерес к новому учебному материалу и способам решения новой задачи;
- ориентация на понимание причин успеха в учебной деятельности, в том числе на самоанализ и самоконтроль результата, на анализ соответствия результатов требованиям конкретной задачи, на понимание оценок учителей, товарищей, родителей и других людей;
- способность к оценке своей учебной деятельности;
- основы гражданской идентичности, своей этнической принадлежности в форме осознания «Я» как члена семьи, представителя народа, гражданина России, чувства сопричастности и гордости за свою Родину, народ и историю, осознание ответственности человека за общее благополучие;
- ориентация в нравственном содержании и смысле как собственных поступков, так и поступков окружающих людей;
- знание основных моральных норм и ориентация на их выполнение;
- развитие этических чувств — стыда, вины, совести как регуляторов морального поведения; понимание чувств других людей и сопереживание им;
- установка на здоровый образ жизни;

Копия верна
Директор МБОУ «СОШ № 10»
Сидорова И.В.

- основы экологической культуры: принятие ценности природного мира, готовность следовать в своей деятельности нормам природоохранного, нерасточительного, здорового бережливого поведения;
- чувство прекрасного и эстетические чувства на основе знакомства с мировой и отечественной художественной культурой.

Обучающиеся получат возможность для формирования:

- внутренней позиции обучающегося на уровне положительного отношения к образовательной организации, понимания необходимости учения, выраженного в преобладании учебнопознавательных мотивов и предпочтении социального способа оценки знаний;
- выраженной устойчивой учебнопознавательной мотивации учения;
- устойчивого учебнопознавательного интереса к новым общим способам решения задач;
- адекватного понимания причин успешности/неуспешности учебной деятельности;
- положительной адекватной дифференцированной самооценки на основе критерия успешности реализации социальной роли «хорошего ученика»;
- компетентности в реализации основ гражданской идентичности в поступках и деятельности;
- морального сознания на конвенциональном уровне, способности к решению моральных дилемм на основе учёта позиций партнёров в общении, ориентации на их мотивы и чувства, устойчивое следование в поведении моральным нормам и этическим требованиям;
- установки на здоровый образ жизни и реализации её в реальном поведении и поступках;
- осознанных устойчивых эстетических предпочтений и ориентации на искусство как значимую сферу человеческой жизни;

Метапредметными результатами изучения курса «Русский язык» является формирование универсальных учебных действий (УУД).

Регулятивные УУД:

Обучающихся научится:

- принимать и сохранять учебную задачу;
- учитывать выделенные учителем ориентиры действия в новом учебном материале в сотрудничестве с учителем;
- планировать свои действия в соответствии с поставленной задачей и условиями её реализации, в том числе во внутреннем плане;
- учитывать установленные правила в планировании и контроле способа решения;
- осуществлять итоговый и пошаговый контроль по результату;
- оценивать правильность выполнения действия на уровне адекватной ретроспективной оценки соответствия результатов требованиям данной задачи;
- адекватно воспринимать предложения и оценку учителей, товарищей, родителей и других людей;
- различать способ и результат действия;
- вносить необходимые коррективы в действие после его завершения на основе его оценки и учёта характера сделанных ошибок, использовать предложения и оценки для создания нового, более совершенного результата, использовать запись в цифровой форме хода и результатов решения задачи, собственной звучащей речи на русском, родном и иностранном языках.

Обучающиеся получат возможность научиться:

- в сотрудничестве с учителем ставить новые учебные задачи;
- преобразовывать практическую задачу в познавательную;
- проявлять познавательную инициативу в учебном сотрудничестве;

Копия верна
Директор МБОУ Школа № 1
Сидорова И.В.

- самостоятельно учитывать выделенные учителем ориентиры действия в новом учебном материале;
- осуществлять констатирующий и предвосхищающий контроль по результату и по способу действия, актуальный контроль на уровне произвольного внимания;
- самостоятельно оценивать правильность выполнения действия и вносить необходимые коррективы в исполнение как по ходу его реализации, так и в конце действия.

Познавательные УУД:

Обучающихся научится:

- осуществлять поиск необходимой информации для выполнения учебных заданий с использованием учебной литературы, энциклопедий, справочников (включая электронные, цифровые), в открытом информационном пространстве, в том числе контролируемом пространстве сети Интернет;
- осуществлять запись (фиксацию) выборочной информации об окружающем мире и о себе самом, в том числе с помощью инструментов ИКТ;
- использовать знаковосимволические средства, в том числе модели (включая виртуальные) и схемы (включая концептуальные), для решения задач;
- проявлять познавательную инициативу в учебном сотрудничестве;
- строить сообщения в устной и письменной форме;
- ориентироваться на разнообразие способов решения задач;
- основам смыслового восприятия художественных и познавательных текстов, выделять существенную информацию из сообщений разных видов (в первую очередь текстов);
- осуществлять анализ объектов с выделением существенных и несущественных признаков;
- осуществлять синтез как составление целого из частей;
- проводить сравнение, сериацию и классификацию по заданным критериям;
- устанавливать причинноследственные связи в изучаемом круге явлений;
- строить рассуждения в форме связи простых суждений об объекте, его строении, свойствах и связях;
- обобщать, т. е. осуществлять генерализацию и выведение общности для целого ряда или класса единичных объектов, на основе выделения сущностной связи;
- осуществлять подведение под понятие на основе распознавания объектов, выделения существенных признаков и их синтеза;
- устанавливать аналогии;
- владеть рядом общих приёмов решения задач.

Обучающиеся получит возможность научиться:

- осуществлять расширенный поиск информации с использованием ресурсов библиотек и сети Интернет;
- записывать, фиксировать информацию об окружающем мире с помощью инструментов ИКТ;
- создавать и преобразовывать модели и схемы для решения задач;
- осознанно и произвольно строить сообщения в устной и письменной форме;
- осуществлять выбор наиболее эффективных способов решения задач в зависимости от конкретных условий;
- осуществлять синтез как составление целого из частей, самостоятельно достраивая и восполняя недостающие компоненты;
- осуществлять сравнение, сериацию и классификацию, самостоятельно выбирая основания и критерии для указанных логических операций;
- строить логическое рассуждение, включающее установление причинноследственных связей;
- произвольно и осознанно владеть общими приёмами решения задач.

Коммуникативные УУД:



Обучающихся научатся:

- адекватно использовать коммуникативные, прежде всего речевые, средства для решения различных коммуникативных задач, строить монологическое высказывание (в том числе сопровождая его аудиовизуальной поддержкой), владеть диалогической формой коммуникации, используя в том числе средства и инструменты ИКТ и дистанционного общения;
- допускать возможность существования у людей различных точек зрения, в том числе не совпадающих с его собственной, и ориентироваться на позицию партнёра в общении и взаимодействии;
- учитывать разные мнения и стремиться к координации различных позиций в сотрудничестве;
- формулировать собственное мнение и позицию;
- договариваться и приходить к общему решению в совместной деятельности, в том числе в ситуации столкновения интересов;
- строить понятные для партнёра высказывания, учитывающие, что партнёр знает и видит, а что нет;
- задавать вопросы;
- контролировать действия партнёра;
- использовать речь для регуляции своего действия;
- адекватно использовать речевые средства для решения различных коммуникативных задач, строить монологическое высказывание, владеть диалогической формой речи.

Обучающиеся получат возможность научиться:

- учитывать и координировать в сотрудничестве позиции других людей, отличные от собственной;
- учитывать разные мнения и интересы и обосновывать собственную позицию;
- понимать относительность мнений и подходов к решению проблемы;
- аргументировать свою позицию и координировать её с позициями партнёров в сотрудничестве при выработке общего решения в совместной деятельности;
- продуктивно содействовать разрешению конфликтов на основе учёта интересов и позиций всех участников;
- с учётом целей коммуникации достаточно точно, последовательно и полно передавать партнёру необходимую информацию как ориентир для построения действия;
- задавать вопросы, необходимые для организации собственной деятельности и сотрудничества с партнёром;
- осуществлять взаимный контроль и оказывать в сотрудничестве необходимую взаимопомощь;
- адекватно использовать речевые средства для эффективного решения разнообразных коммуникативных задач, планирования и регуляции своей деятельности.

Предметные результаты

Обучающиеся научатся:

- различать звуки и буквы;
- характеризовать звуки русского и родного языков: гласные ударные/безударные; согласные твёрдые/мягкие, парные/непарные твёрдые и мягкие; согласные звонкие/глухие, парные/непарные звонкие и глухие;
- знать последовательность букв в русском и родном алфавитах, пользоваться алфавитом для упорядочивания слов и поиска нужной информации.
- соблюдать нормы русского и родного литературного языка в собственной речи и оценивать соблюдение этих норм в речи собеседников (в объёме представленного в учебнике материала);
- находить при сомнении в правильности постановки ударения или произношения слова ответ самостоятельно (по словарю учебника) либо обращаться за помощью к учителю, родителям и др.

Копия верна
Директор МБОУ СОШ № 1
Сурягин

- выявлять слова, значение которых требует уточнения;
- определять значение слова по тексту или уточнять с помощью толкового словаря.
- различать предложение, словосочетание, слово;
- устанавливать при помощи смысловых вопросов связь между словами в словосочетании и предложении;
- классифицировать предложения по цели высказывания, находить повествовательные/побудительные/вопросительные предложения;
- определять восклицательную/невосклицательную интонацию предложения.
- различать предложение, словосочетание, слово;
- устанавливать при помощи смысловых вопросов связь между словами в словосочетании и предложении;
- классифицировать предложения по цели высказывания, находить повествовательные/побудительные/вопросительные предложения;
- определять восклицательную/невосклицательную интонацию предложения.
- оценивать правильность (уместность) выбора языковых и неязыковых средств устного общения на уроке, в школе, в быту, со знакомыми и незнакомыми, с людьми разного возраста;
- соблюдать в повседневной жизни нормы речевого этикета и правила устного общения (умение слышать, точно реагировать на реплики, поддерживать разговор);
- выражать собственное мнение, аргументировать его с учётом ситуации общения;
- самостоятельно озаглавливать текст;
- составлять план текста с помощью учителя.

Обучающиеся получают возможность научиться:

- проводить фонетико-графический (звукобуквенный) разбор слова самостоятельно по предложенному в учебнике алгоритму, оценивать правильность проведения фонетико-графического (звукобуквенного) разбора слов.
- подбирать синонимы для устранения повторов в тексте;
- подбирать антонимы для точной характеристики предметов при их сравнении;
- различать употребление в тексте слов в прямом и переносном значении (простые случаи);
- оценивать уместность использования слов в тексте;
- выбирать слова из ряда предложенных для успешного решения коммуникативной задачи.
- осознавать место возможного возникновения орфографической ошибки;
- подбирать примеры с определённой орфограммой;
- при составлении собственных текстов перефразировать записываемое, чтобы избежать орфографических и пунктуационных ошибок;
- при работе над ошибками осознавать причины появления ошибки и определять способы действий, помогающих предотвратить её в последующих письменных работах.
- создавать тексты по предложенному заголовку;
- подробно или выборочно пересказывать текст;
- составлять устный рассказ на определённую тему;
- анализировать и корректировать тексты с нарушенным порядком предложений, находить в тексте смысловые пропуски.

2.Содержание учебного предмета «Русский язык».

Фонетика

Звуки речи. Осознание смысло-различительной функции звуков. Осознание единства звукового состава слова и его значения. Установление числа и его последовательности звуков в слове. Сопоставление слов, различающихся одним или несколькими звуками.

Различение гласных и согласных звуков, согласных твердых и мягких.

Слог как минимальная произносительная единица. Деление слова на слоги. Определение места ударения.

Графика

Различение звука и буквы: буква как знак звука. Овладение позиционным способом обозначения звуков буквами.

Гласные буквы как показатель твердости – мягкости согласных звуков. Функция букв *е, ё, ю, я*. Мягкий знак как показатель мягкости предшествующего согласного.

Знакомство с русским алфавитом.

Гигиенические требования при письме. Начертание письменных заглавных и строчных букв. Письмо букв, буквосочетаний, слогов, слов, предложений с соблюдением гигиенических норм. *Развитие мелких мышц пальцев и свободы движения руки*. Приемы правильного списывания с печатного и письменного шрифта. Гласные после шипящих (*жи – ши, ча – ща, чу – шу*). Запись, выкладывание их разрезной азбуки, печатание и письмо под диктовку отдельных слов и предложений (три – пять слов со звуками в сильной позиции). Сравнительный анализ буквенных записей слов с разными позициями согласных звуков.

Чтение

Формирование навыка слогового чтения (ориентация на букву, обозначающую гласный звук). Плавное слоговое чтение и чтение целыми словами со скоростью, соответствующей индивидуальному темпу ребенка. Осознанное чтение слов, словосочетаний, предложений и коротких текстов. Чтение с интонациями и паузами в соответствии со знаками препинания. Развитие осознанности и выразительности чтения на материале небольших текстов и стихотворений. Знакомство с орфоэпическим чтением (при переходе к чтению целыми словами). Орфографическое чтение (проговаривание) как средство самоконтроля при письме под диктовку и при списывании.

Письмо

Усвоение гигиенических требований при письме. Развитие мелкой моторики пальцев и свободы движения руки. Развитие умения ориентироваться на пространстве листа в тетради и на пространстве классной доски. Овладение начертанием письменных прописных (заглавных) и строчных букв. Письмо букв, буквосочетаний, слогов, слов, предложений с соблюдением гигиенических норм. Овладение разборчивым аккуратным письмом. Письмо под диктовку слов и предложений, написание которых не расходится с их произношением. Усвоение приёмов и последовательности правильного списывания текста. Понимание функции небуквенных графических средств: пробела между словами, знака переноса.

Слово и предложение

Восприятие слова как объекта изучения, материала для анализа. Наблюдение над значением слова.

Различение слова и предложения. Работа с предложением: выделение слов, изменение их порядка

Орфография

Знакомство с правилами правописания и их применение:

раздельное написание слов;

обозначение гласных после шипящих

(*ча-ща, чу-щу, жи-ши*);

прописная (заглавная) буква в начале предложения, в именах собственных;

перенос слов по слогам без стечения

согласных.

Знаки препинания в конце предложения.

Развитие речи

Понимание прочитанного текста при самостоятельном чтении вслух и при его прослушивании. Составление небольших рассказов повествовательного характера по серии сюжетных картинок, материалам собственных игр, занятий, наблюдений.

Копия верна
2 класс

№ 400Ш/а 75

1. Планируемые результаты освоения учебного предмета «Русский язык».

Содержательная линия «Система языка»

Раздел «Фонетика и графика»

Обучающиеся научатся:

- определять в слове количество слогов, находить ударные и безударные слоги;
- соотносить количество и порядок расположения букв и звуков, давать характеристику отдельных согласных и гласных звуков.

Раздел «Орфоэпия»

Обучающиеся получат возможность научиться:

- правильно употреблять приставки на- и о- в словах: надеть, надевать, одеть, одевать;
- правильно произносить орфоэпически трудные слова из орфоэпического минимума, отобранного для изучения в этом классе.

Раздел «Морфемика и словообразование»

Обучающиеся научатся:

- различать изменяемые и неизменяемые слова;
- различать родственные слова и формы слова;
- находить значимые части слова;
- выделять в слове окончание и основу; противопоставлять слова, имеющие окончания, словам без окончаний;
- выделять в слове корень, подбирая однокоренные слова;
- сравнивать слова, связанные отношениями производности, объяснять, какое из них от какого образовано, указывая способ словообразования;
- мотивированно выполнять разбор слова по составу на основе словообразовательного анализа;
- обнаруживать регулярные исторические чередования, видимые на письме;
- разграничивать разные слова и разные формы одного слова.

Раздел «Лексика»

Обучающиеся научатся:

- выявлять слова, значение которых требует уточнения;
- определять значение слова по тексту или уточнять с помощью толкового словаря учебника.

Раздел «Морфология»

Обучающиеся научатся:

- определять начальную форму существительных, прилагательных, глаголов;
- изменять слова-названия предметов по числам и команде вопросов; определять их род;
- изменять слова-названия признаков по числам, команде вопросов и родам.

Раздел «Синтаксис»

Обучающиеся научатся:

- различать предложение, словосочетание и слово;
- находить в составе предложения все словосочетания; в словосочетании находить главное слово и зависимое и ставить от первого ко второму вопрос;
- определять тип предложения по цели высказывания и эмоциональной окраске;
- находить в предложении основу и неглавные члены;

Копия верна

- задавать вопросы к разным членам предложения.

Содержательная линия «Орфография и пунктуация»

Обучающиеся научатся:

- проверять сомнительные написания (безударные гласные в корне, парные по глухости-звонкости согласные, непроносимые согласные); жи-ши, ча-ща, чу-щу в разных частях слова;
- выбирать букву и или ы в позиции после ц в разных частях слова;
- писать словарные слова в соответствии с заложенным в программе минимумом;
- определять (уточнять) написание слова по орфографическому словарю учебника;
- различать на письме предлоги и приставки;
- употреблять разделительные ь и ъ знаки;
- находить в тексте обращения и выделять их пунктуационно.

Содержательная линия «Развитие речи»

Обучающиеся научатся:

- определять тему и основную мысль текста, составлять план текста и использовать его при устном и письменном изложении;
- членить текст на абзацы, оформляя это членение на письме;
- грамотно написать и оформить письмо элементарного содержания;
- владеть нормами речевого этикета в типизированных речевых ситуациях;
- соблюдать орфоэпические нормы речи;
- устному повседневному общению со сверстниками и взрослыми с соблюдением норм речевого этикета;
- писать записки, письма, поздравительные открытки с соблюдением норм речевого этикета.

Ожидаемые результаты формирования УУД к концу 2-го года обучения

В области познавательных УУД обучающиеся научатся, получат возможность научиться:

- инструментально освоить алфавит для свободной ориентации в корпусе учебных словарей: быстрого поиска нужной группы слов или словарной статьи;
- ориентироваться в учебной книге: читать язык условных обозначений; находить нужный текст упражнения, правило или таблицу; находить выделенный фрагмент текста, выделенные строчки и слова на странице и развороте;
- работать с несколькими источниками информации (двумя частями учебной книги и "Рабочей тетрадью"; учебной книгой и учебными словарями; текстом и иллюстрацией к тексту)
- работать со словарями: находить нужные словарные статьи в словарях различных типов и читать словарную статью, извлекая необходимую информацию.

В области коммуникативных УУД обучающиеся научатся, получат возможность научиться:

В рамках коммуникации как сотрудничества:

- работать с соседом по парте (распределять работу между собой и соседом, выполнять свою часть работы, осуществлять взаимопроверку выполненной работы);
- выполнять работу по цепочке;

В рамках коммуникации как взаимодействия:

Копия верна

- видеть разницу двух заявленных точек зрения, двух позиций и мотивированно присоединяться к одной из них;
- использовать правила, таблицы, модели для подтверждения своей позиции или высказанных героями точек зрения.

В области регулятивных УУД (контроль и самоконтроль учебных действий)

Обучающиеся научатся:

- понимать, что можно апеллировать к правилу для подтверждения своего ответа или того решения, с которым он соглашается;
- проверять выполненную работу, используя правила и словари, а также самостоятельно выполнять работу над ошибками.

2.Содержание учебного предмета «Русский язык».

| № п/п | Раздел программы | Основное содержание |
|----------|-------------------------------------|--|
| 1 | Фонетика и орфография | <p>Чередования звуков, не отражаемые на письме (фонетические чередования): чередования ударных и безударных гласных (в[о]ды- в[а]да); парных глухих и звонких согласных на конце слова и в корне перед шумным согласным (подру[г]а — дру[к], ло[ж]ечка— ло[ш]ка); согласных с нулевым звуком (мес[т]о — ме[стн]ый). Общее правило обозначения этих чередований на письме: чередующиеся в одном и том же корне звуки обозначаются на письме одинаково, в соответствии с проверкой. Различные способы проверок подобных написаний.</p> <p>Правописание сочетаний жи-ши, ча-ща, чу-щу.</p> <p>Правописание сочетаний чк, чн, нч.</p> <p>Написание <i>ы</i> или <i>и</i> после <i>ц</i> в разных частях слова.</p> <p>Написание частицы <i>не</i> со словами, называющими действия.</p> <p>Разграничение на письме приставок и предлогов.</p> <p>Написание разделительных <i>ь</i> и <i>ъ</i>.</p> |
| 2 | Морфемика и словообразование | <p>Написание слов-названий предметов с основой на шипящий звук.</p> <p>Понятие об окончании слова и его основе. Окончания слов-названий предметов, слов-названий признаков и слов-названий действий.</p> <p>Разграничение слов, имеющих окончания (изменяемых) и не имеющих окончания (неизменяемых). Окончания, выраженные звуками, и нуле-</p> |

Копия Верно

Директор МБОУ СОШ № 75
Сар



| | | |
|---|------------|--|
| | | <p>вые.</p> <p>Корень слова. Понятие о родственных словах.</p> <p>Как делаются слова (элементарные представления о словообразовании).</p> <p>Образование слов с помощью суффиксов. Образование слов с помощью приставок.</p> <p>Образование слов с помощью приставки и суффикса одновременно. Сложные слова с соединительными гласными.</p> <p>Понятие о составе слова. Основные морфемы русского языка, их функции и способы вычленения.</p> <p>Чередования звуков, видимые на письме (исторические чередования). Системность подобных чередований при словообразовании и словоизменении.</p> |
| 3 | Лексика | <p>Понятие о слове как основной номинативной единице языка. Многозначность слова. Понятие об омонимах (без введения термина).</p> <p>Способы разграничения многозначных и омонимичных слов. Синонимы. Отличия однокоренных слов от синонимов и омонимов.</p> <p>Понятие о происхождении слов. Слова и их дальние родственники. Использование сведений о происхождении слова при решении орфографических задач.</p> |
| 4 | Морфология | <p>Разграничение разных слов и разных форм одного и того же слова (словообразование и словоизменение).</p> <p>Понятие о начальной форме слова. Начальная форма слов-названий предметов, слов-названий признаков и слов-названий действий.</p> <p>Изменение слов-названий предметов по числам и по команде вопросов (по падежам, без введения термина). Род слов-названий предметов.</p> |
| 5 | Синтаксис | <p>Изменение слов-названий признаков по числам, по команде вопросов (по падежам) и по родам.</p> <p>Понятие о словосочетании. Различие между грамматической связью слов в словосочетании и</p> |

Копия верна

Директор МБОУ СОШ № 75
Сар



6

Лексикография

слов, входящих в основу предложения.

Понятие о предложении. Типы предложения по цели высказывания: повествовательные, вопросительные и побудительные. Типы предложений по эмоциональной окраске: восклицательные и невосклицательные.

Понятие о главных и неглавных членах предложения. Формирование умения ставить вопросы к разным членам предложения.

Понятие об обращении и способах его оформления на письме.

Знакомство с учебными словарями: толковым, орфографическим (словарь «Пиши правильно»), обратным, орфоэпическим (словарь «Произноси правильно»), этимологическим (словарь происхождения слов). Создание учебных ситуаций, требующих обращения к словарям различных типов; формирование представлений об информации, которую можно извлечь из разных словарей; элементарные представления об устройстве словарных статей в разных словарях

7

Развитие речи с элементами культуры речи

Построение текста. Выделение в тексте смысловых частей.

Оформление записи следующей части текста с помощью нового абзаца.


Текст-описание и текст-повествование.

Тема и основная мысль (основное переживание) текста. Составление плана текста. Изложение как жанр письменной речи. Использование плана для написания сочинения и для устного рассказа.

Определение темы и основной мысли живописного произведения.

Сравнительный анализ разных текстов, посвященных одной теме (сравнение основной мысли и переживания); сравнительный анализ разных текстов, посвященных разным темам (сравнение основной мысли или переживания). Сравнение научно-популярных и художественных текстов.

«Азбука вежливости»: закрепление основных формул речевого этикета, адекватных ситуации

| | |
|---|---|
| <p>Копия Верно Директор МБОУ СОШ № 75 Сар</p>  | <p>речи (в беседе со школьниками или со взрослыми); освоение жанра письма и поздравительной открытки с точки зрения композиции и выбора языковых средств в зависимости от адресата и содержания.</p> <p>Правила употребления приставок <i>на-</i> и <i>о-</i> в словах <i>надеть, надевать, одеть, одевать</i>.</p> |
|---|---|

3 класс

1. Планируемые результаты освоения учебного предмета «Русский язык».

Содержательная линия «Система языка»

Раздел «Фонетика и графика»

Обучающиеся научатся:

- выполнять звукобуквенный анализ слова (определять количество слогов, выполнять элементарную транскрипцию, находить ударный и безударные слоги, соотносить количество и порядок расположения букв и звуков, давать характеристику согласных и гласных звуков).

Раздел «Орфоэпия»

Обучающиеся научатся:

- правильно употреблять приставки *на-* и *о-* в словах *надеть, надевать, одеть, одевать*;
- правильно произносить орфоэпически трудные слова из орфоэпического минимума, отобранного для изучения в этом классе (что, чтобы, ...).

Раздел «Морфемика и словообразование»

Обучающиеся научатся:

Копия верна
Директор МБОУ СОШ № 1
С.А. Давыдов

- сравнивать слова, связанные отношениями производности: объяснять, какое из них от какого образовано, указывая способ словообразования (с помощью приставки, с помощью суффикса, с помощью приставки и суффикса одновременно, сложением основ с соединительным гласным);

- мотивированно выполнять разбор слова по составу на основе словообразовательного анализа (вычленять окончание и основу, в составе основы находить корень, приставку, суффикс);

- обнаруживать регулярные исторические чередования (чередования, видимые на письме).

Раздел «Лексика»

Обучающиеся научатся:

- отличать прямое и переносное значения слова;
- находить в тексте синонимы и антонимы;
- отличать однокоренные слова от омонимов и синонимов.

Раздел «Морфология»

Обучающиеся научатся:

- различать части речи: существительное, прилагательное, глагол, местоимение, предлог;
- различать на письме приставки и предлоги;
- изменять существительные по числам и падежам; определять их род;
- различать названия падежей.
- изменять прилагательные по числам, падежам и родам;
- изменять глаголы по временам и числам; в прошедшем времени — по родам; в настоящем и будущем времени — по лицам.

Раздел «Синтаксис»

Обучающиеся научатся:

- находить в составе предложения все словосочетания; в словосочетании находить главное слово и зависимое, ставить от первого ко второму вопрос;
- находить в предложении основу (подлежащее и сказуемое) и второстепенные члены предложения (дополнение, обстоятельство, определение);
- задавать смысловые и падежные вопросы к разным членам предложения.

Содержательная линия «Орфография и пунктуация»

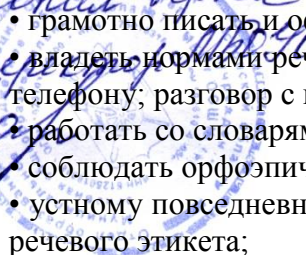
Обучающиеся научатся:

- определять орфограммы;
- использовать разные способы проверок орфограмм (путем подбора родственных слов, изменения формы слова, разбора слова по составу, определения принадлежности слова к определенной части речи, использования словаря);
- писать словарные слова в соответствии с заложенным в программе минимумом;
- писать о-ё после шипящих в окончаниях существительных;
- писать слова с наиболее употребительными приставками, с приставкой с, приставками на -с, -з;
- писать слова с суффиксами -ек и -ик;
- писать безударные падежные окончания существительных и прилагательных;
- писать о-ё после шипящих и ц в падежных окончаниях существительных;
- находить нужные словарные статьи в словарях различных типов и читать словарную статью, извлекая необходимую информацию.

Содержательная линия «Развитие речи»

Обучающиеся научатся:

- определять тему и основную мысль (основное переживание) текста, составлять план текста и использовать его при устном и письменном изложении, при устном и письменном сочинении;
- членить текст на абзацы, оформляя это членение на письме;

- 
- грамотно писать и оформлять письма элементарного содержания;
 - владеть нормами речевого этикета в типизированных речевых ситуациях (разговор по телефону; разговор с продавцом в магазине; конфликтная ситуация с одноклассником);
 - работать со словарями;
 - соблюдать орфоэпические нормы речи;
 - устному повседневному общению со сверстниками и взрослыми с соблюдением норм речевого этикета;
 - писать записки, письма, поздравительные открытки с соблюдением норм речевого этикета.

2. Содержание учебного предмета «Русский язык».

Фонетика и орфография

Закрепление общего правила обозначения фонетических чередований на письме: чередующиеся в одном и том же корне звуки обозначаются на письме одинаково, в соответствии с проверкой. Различные способы проверок подобных написаний.

Понятие об орфограмме. Виды изученных орфограмм.

Написание двойных согласных в корне слова и на стыках морфем.

Правописание наиболее употребительных приставок, приставки *с*, приставок на *-с*, *-з*.

Правописание предлогов.

Разграничение на письме приставок и предлогов.

Представление о «беглом гласном» звуке. Написание суффиксов *-ик/-ек* с учетом беглого гласного.

Написание суффикса *-ок* после шипящих.

Звукобуквенный разбор слова.

Основные виды учебной деятельности обучающихся:

Выполнение звукобуквенного анализа слова (определение количества слогов, выполнение элементарной транскрипции, нахождение ударных и безударных слогов, соотношение количества и порядка расположения букв и звуков, характеристика согласных и гласных звуков).

Лексика

Многозначность слова. Прямое и переносное значение слова. Омонимы. Способы разграничения многозначных и омонимичных слов. Синонимы. Отличия однокоренных слов от синонимов и омонимов. Антонимы.

Происхождение слов. Использование сведений о происхождении слов при решении орфографических задач.

Основные виды учебной деятельности обучающихся:

Различение прямого и переносного значения слова; нахождение в тексте синонимов и антонимов; различение однокоренных слов от омонимов и синонимов.

Морфемика и словообразование

Образование слов с помощью суффиксов. Образование слов с помощью приставок. Образование слов с помощью приставки и суффикса одновременно. Сложные слова с соединительными гласными.

Чередования звуков, видимые на письме (исторические чередования). Системность подобных чередований при словообразовании и словоизменении.

Разбор слова по составу.

Основные виды учебной деятельности обучающихся:

Сравнение слов, связанных отношениями производности: объяснение, какое из них от какого образовано, указывая способ словообразования (с помощью приставки, с помощью суффикса, с помощью приставки и суффикса одновременно, сложением основ с соединительным гласным).

Выполнение разбора слова по составу на основе словообразовательного анализа (вычленение окончания и основы, в составе основы находить корень, приставку, суффикс).

Обнаружение регулярных исторических чередований (чередований, видимых на письме).

Морфология

Понятие о частях речи

Имя существительное как часть речи. Категориальное значение (значение предметности). Разряды по значению (на уровне наблюдения). Одушевленность. Значение числа. Изменение по числам. Значение рода. Синтаксическое значение падежа (изменение слова для связи с другими словами в предложении). Склонение как изменение по числам и падежам.

Синтаксическая функция имен существительных в предложении.

Три склонения существительных. Правописание безударных падежных окончаний. Написание *о-ё* после шипящих и *ц* в падежных окончаниях существительных. Написание существительных с суффиксом *-иц*.

Морфологический разбор имени существительного.

Имя прилагательное как часть речи. Категориальное значение (значение признака). Начальная форма. Зависимость от имени существительного в значениях числа, рода и падежа. Значение числа. Склонение (твёрдый и мягкий варианты).

Синтаксическая функция имен прилагательных в предложении.

Правописание безударных падежных окончаний. Традиционное написание окончания *-ого*.

Местоимение как часть речи (общее представление). *Категориальное значение (значение указания на имя)*. Личные местоимения. *Изменение по лицам и числам*.

Глагол как часть речи (значение действия). Категориальное значение. Неопределенная форма глагола как его начальная форма. Суффикс неопределенной формы *-ть* (*-ти*, *-чь*). Суффикс *-л* глагола прошедшего времени. Другие глагольные суффиксы *-а*, *-е*, *-и*, *-о*, *-у*, *-я*, постфиксы *-ся* (*-сь*). Изменение по временам. Изменение по числам. Изменение в прошедшем времени по родам. Изменение в настоящем и будущем времени по лицам. Связь форм лица с личными местоимениями.

Синтаксическая функция глаголов в предложении.

Различение написания *-ться* и *-тся* в глаголах, стоящих в неопределенной форме и в формах 3 л. ед. и мн. ч.

Основные виды учебной деятельности обучающихся:

Различение частей речи: существительного, прилагательного, глагола, местоимения, предложения.

Упражнения в различении на письме приставки и предлога.

Изменение существительного по числам и падежам; определение их рода.

Различение названия падежей.

Изменение прилагательного по числам, падежам и родам.

Изменение глаголов по временам и числам; в прошедшем времени — по родам; в настоящем и будущем времени — по лицам.

Синтаксис

Понятие о главных и неглавных членах предложения. Подлежащее и сказуемое как основа предложения. Значение второстепенных членов предложения. *Понятие дополнения, обстоятельства, определения. Формирование умения ставить смысловые и падежные вопросы к разным членам предложения.*

Формирование умения составлять схему предложения.

Разбор простого предложения по членам предложения.

Основные виды учебной деятельности обучающихся:

Упражнения в нахождении в составе предложения всех словосочетаний; умение в словосочетании находить главное слово и зависимое, ставить от первого ко второму вопрос.

Нахождение в предложении основы (подлежащего и сказуемого) и второстепенных членов предложения (*дополнения, обстоятельства, определения*).

Постановка *смысловых* и падежных вопросов к разным членам предложения.

Лексикография

Использование учебных словарей: толкового, словаря устойчивых выражений, орфографического (словарь «Пиши правильно»), обратного, орфоэпического (словарь «Произноси правильно»), этимологического (Словарь происхождения слов) для решения орфографических и орфоэпических задач, а также задач развития речи.

Основные виды учебной деятельности обучающихся:

Работа со словарями (орфографическим, обратным, произношения, толковым, этимологическим, устойчивых выражений).

Развитие речи с элементами культуры речи

Построение текста. Выделение в тексте смысловых частей.

Подбор заголовков к каждой части текста и к тексту в целом. Составление плана текста. *Использование плана для пересказа текста, устного рассказа по картине, написания изложения и сочинения. Освоение изложения как жанра письменной речи.*

Различение текста-описания и текста-повествования. Обнаружение в художественном тексте разных частей: описания и повествования. Сочинение по наблюдениям с использованием описания и повествования.

Сравнение научно-популярных и художественных текстов (интегрированная работа с авторами комплекта по окружающему миру).

Различение развернутого научного сообщения на заданную тему и словарной статьи на эту же тему.

Определение темы и основной мысли живописного произведения.

Сочинение по картине с использованием описания и повествования. *Сравнительный анализ разных текстов и живописных произведений, посвященных одной теме (сравнение основной мысли или переживания); сравнительный анализ разных текстов и живописных произведений, посвященных разным темам (сравнение основной мысли или переживания).*

«Азбука вежливости»: закрепление основных формул речевого этикета, адекватных ситуации речи (в беседе со школьниками или со взрослыми). Дальнейшее освоение жанра письма с точки зрения композиции и выбора языковых средств в зависимости от адресата и содержания.

Основные виды учебной деятельности обучающихся:

Определение темы и основной мысли (основное переживание) текста, составление плана текста и использование его при устном и письменном изложении, при устном и письменном сочинении.

Членение текста на *абзацы*, оформляя это членение на письме.

Оформление писем элементарного содержания.

Словарь


Автобус, аллея, аптека, багаж, библиотека, болото, вагон, винегрет, вокзал, восток, герой, горох, горячий, декабрь, дорога, животное, завтрак, запад, земляника, комбайн, компьютер, космонавт, космос, Кремль, кровать, лестница, магазин, малина, месяц, металл, метро, молоток, ноябрь, обед, овощ, огурец, однажды, октябрь, орех, осина, отец, песок, пирог, пирожное, победа, погода, помидор, потом, праздник, пшеница, ракета, рассказ, расстояние, рисунок, север, сентябрь, сирень, соловей, солома, тарелка, топор, трактор, трамвай, троллейбус, ужин, февраль, футбол, хоккей, хороший, четверг, чувство, шоссе, шофёр, экскурсия, январь (всего 75 слов).

4 класс

1. Планируемые результаты освоения учебного предмета «Русский язык».

Личностными результатами изучения русского языка в начальной школе являются:

осознание языка как основного средства человеческого общения;
восприятие русского языка как явление национальной культуры;



понимание того, что правильная устная и письменная речь является показателем индивидуальной культуры человека;
способность к самооценке на основе наблюдения за собственной речью;
способность к итоговому и пооперационному самоконтролю;
овладение словами речевого этикета.

Метапредметными результатами изучения русского языка в начальной школе являются:

- * умение использовать язык с целью поиска необходимой информации в различных источниках для решения учебных задач; способность ориентироваться в целях, задачах, средствах и условиях общения;
- * умения выбирать адекватные языковые средства для успешного решения коммуникативных задач (диалог, устные монологические высказывания, письменные тексты) с учетом особенностей разных видов речи, ситуации общения понимание необходимости ориентироваться на позицию партнера, учитывать различные мнения и координировать различные позиции в сотрудничестве с целью успешного участия в диалоге;
- * стремление к более точному выражению собственного мнения и позиции;
- * умение задавать вопросы;
- * самостоятельно формулировать тему и цели урока, составлять план решения учебной проблемы совместно с учителем, работать по плану, сверяя свои действия с целью, корректировать свою деятельность;
- * умение анализировать, сравнивать, классифицировать, установление причинных связей и зависимостей между объектами;
- * умение работать с таблицами, схемами, моделями;
- * умение представлять учебный материал в виде схем, моделей;
- * умение анализировать учебные тексты из разных предметных областей (математические, познавательные и др.) с точки зрения лингвистики;
- * вычитывать все виды текстовой информации: фактуальную, подтекстовую, концептуальную;
- * пользоваться разными видами чтения: изучающим, просмотровым, ознакомительным.

Предметными результатами изучения русского языка в начальной школе являются:

- овладение начальными представлениями о нормах русского литературного языка и правилах речевого этикета;
- умение применять орфографические правила и правила постановки знаков препинания (в объеме изученного) при записи собственных и предложенных текстов;
- умение проверять написанное;
- умение (в объеме изученного) находить, сравнивать, классифицировать, характеризовать такие языковые единицы, как звук, буква, часть слова, часть речи, член предложения, простое предложение;
- способность контролировать свои действия, проверять написанное.

Общеучебные умения, навыки и способы деятельности

Важную роль в обучении русскому языку играет целенаправленная работа по развитию у младших школьников общеучебных умений, навыков и способов деятельности:

- * интеллектуальных (обобщать, классифицировать, сравнивать и др.);
- * познавательных (учебно-познавательных мотивов, учебной самостоятельности и потребности в творческом самовыражении, а также умений принимать, сохранять и ставить новые цели в учебной деятельности и работать над их достижением);
- * организационных (организовывать сотрудничество и планировать

Копия верна
Директор МБОУ СОШ № 75
Сар

собственную деятельность).

Курс каждого года, являясь частью целого, имеет специфические задачи, которые сформулированы в программных требованиях к каждому году обучения.

Планируемые результаты освоения учебной программы по курсу «Русский язык» к концу 4-го года обучения

Содержательная линия «Система языка»

Раздел «Фонетика и графика»

Выпускник научится:

- различать звуки и буквы;
- характеризовать звуки русского языка;
- зная последовательность букв в русском алфавите, пользоваться алфавитом для упорядочивания слов и поиска нужной информации.

Выпускник получит возможность научиться:

- проводить фонетико-графический разбор слова самостоятельно по предложенному в учебнике алгоритму, оценивать правильность проведения фонетико-графического разбора слов.

Раздел «Орфоэпия»

Выпускник получит возможность научиться:

- правильно произносить орфоэпически трудные слова из орфоэпического минимума, отобранного для изучения в 4 классе;
- правильно употреблять предлоги о и об перед существительными, прилагательными, местоимениями;
- правильно употреблять числительные ОБА и ОБЕ в разных падежных формах;
- соблюдать нормы русского литературного языка в собственной речи и оценивать соблюдение этих норм в речи собеседников;
- находить при сомнении в правильности постановки ударения или произношения слова ответ самостоятельно (по словарю учебника) или обращаться за помощью (к учителю, родителям).

Раздел «Состав слова (морфемика)»

Выпускник научится:

- проводить морфемный анализ слова (по составу); элементарный словообразовательный анализ;
- сравнивать слова, связанные отношениями производности, объяснять какое из них от какого образовано, находить словообразовательный аффикс, указывая способ словообразования (с помощью приставки, с помощью суффикса, с помощью приставки и суффикса одновременно, сложением основ с соединительным гласным).

Раздел «Лексика»

Выпускник научится:

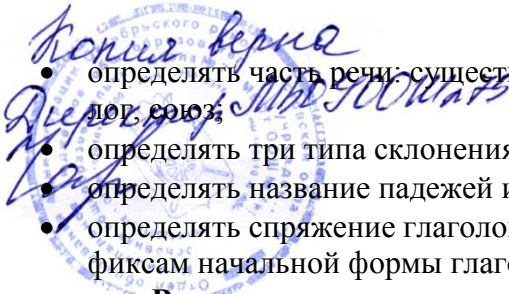
- выявлять слова, значение которых требует уточнения;
- определять значение слова по тексту или уточнять с помощью толкового словаря учебника.

Выпускник получит возможность научиться:

- подбирать синонимы для устранения повторов в речи; использовать их для объяснения значения слов;
- подбирать антонимы для точной характеристики предметов при их сравнении;
- различать употребление в тексте слов в прямом и переносном значении (простые случаи);
- выбирать слова из ряда предложенных для успешного решения коммуникативной задачи.

Раздел «Морфология»

Выпускник научится:



- определять часть речи: существительное, прилагательное, глагол, местоимение, предлог, союз;
- определять три типа склонения существительных;
- определять название падежей и способы их определения;
- определять спряжение глаголов по ударным личным окончаниям и глагольным суффиксам начальной формы глагола.

Выпускник получит возможность научиться:

- проводить морфологический разбор имен существительных, имён прилагательных и глаголов по предложенному в учебнике алгоритму, оценивать правильность проведения морфологического разбора;
- находить в тексте такие части речи, как личные местоимения и наречия, предлоги вместе с существительными и личными местоимениями, к которым относятся союзы **и, а, но**, частицу **не** при глаголах.

Раздел «Синтаксис»

Выпускник научится:

- определять члены предложения: главные и второстепенные;
- определять однородные члены предложения;
- составлять схемы предложений с однородными членами и строить предложения по заданным моделям.

Выпускник получит возможность научиться:

- различать второстепенные члены предложения – дополнение, определение, обстоятельство;
- выполнять в соответствии с предложенным в учебнике алгоритмом разбор простого предложения (по членам предложения, синтаксический), оценивать правильность разбора;
- различать простые и сложные предложения.

Содержательная линия «Орфография и пунктуация»

Выпускник научится:

- применять общее правило написания: **о-е** после шипящих в суффиксах существительных и прилагательных, в падежных окончаниях существительных и прилагательных, в корне слова; безударных окончаний прилагательных мужского, женского и среднего рода в единственном числе, а также окончаний множественного числа и способ их проверки;
- применять правила правописания: безударных окончаний имён существительных трёх склонений в единственном и множественном числе и способ их проверки; безударных личных окончаний глаголов 1 и 2 спряжения; суффиксов глаголов прошедшего времени; суффиксов глаголов в повелительном наклонении;
- использовать разные способы проверок орфограмм (путём подбора родственных слов, изменения формы слова, разбор слова по составу, определения принадлежности слова к определённой части речи, использование словаря);
- определять (уточнять, проверять) правописание определённых программой словарных слов по орфографическому словарю учебника;
- определять и выделять на письме однородные члены предложения в бессоюзных предложениях и с союзами **а, и, но**.

Выпускник получит возможность научиться:

- Осознавать место возможного возникновения орфографической ошибки;
- Подбирать примеры с определённой орфограммой;
- При составлении собственных текстов перефразировать записываемое, чтобы избежать орфографических и пунктуационных ошибок;
- При работе над ошибками осознавать причины появления ошибки и определять способы действий, помогающие предотвратить её в последующих письменных работах.

Копия верна
Директор МБОУ СОШ № 1
Иванов

Содержательная линия «Развитие речи»

Выпускник научится:

- Различать особенности разных типов текста (повествование, описание, рассуждение);
- Обнаруживать в реальном художественном тексте его составляющие: описание, повествование, рассуждение;
- Составлять с опорой на опыт собственных впечатлений и наблюдений текст с элементами описания, повествования и рассуждения;
- Доказательно различать художественный и научно-популярный тексты;
- Владеть нормами речевого этикета в ситуации предметного спора с одноклассниками; в повседневном общении со сверстниками и взрослыми;
- Составить аннотацию на отдельное литературное произведение и на сборник произведений;
- Находить нужные словарные статьи в словарях различных типов и читать словарную статью, извлекая необходимую информацию;
- Писать письма с соблюдением норм речевого этикета.

Выпускник получит возможность научиться:

- Создавать тексты по предложенному заголовку;
- Подробно или выборочно пересказывать текст;
- Анализировать и корректировать тексты с нарушенным порядком предложений, находить в тексте смысловые пропуски;
- Корректировать тексты, в которых допущены нарушения культуры речи;
- Анализировать последовательность собственных действий при работе над изложениями и сочинениями и соотносить их с разработанным алгоритмом;
- Оценивать правильность выполнения учебной задачи: соотносить собственный текст с исходным (для изложений) и с назначением, задачами, условиями общения (для самостоятельно создаваемых текстов).

Ожидаемые результаты освоения учебной программы по курсу «Русский язык» к концу 4-го года обучения

В области познавательных УУД (общеучебных)

Выпускник научится:

- ориентироваться в текущей учебной книге и в других книгах комплекта; в корпусе учебных словарей: уметь находить нужную информацию и использовать ее в разных учебных целях;
- работать с разными видами информации (представленными в текстовой форме, в виде таблиц, правил, моделей и схем, дидактических иллюстраций);
- работать с учебным текстом: выделять информацию, заданную аспектом, менять аспект рассмотрения в зависимости от учебной задачи;

В области коммуникативных УУД

Выпускник научится:

В рамках инициативного сотрудничества:

- освоить разные формы учебной кооперации (работа вдвоем, в малой группе, в большой группе) и разные социальные роли (ведущего и исполнителя);

В рамках коммуникации как взаимодействия:

- понимать основание разницы заявленных точек зрения, позиций и уметь мотивированно и корректно присоединиться к одной из них или аргументированно высказывать собственную точку зрения; уметь корректно критиковать альтернативную позицию;
- использовать весь наработанный инструментарий для подтверждения собственной точки зрения (словари, таблицы, правила, языковые модели и схемы).

В области регулятивных УУД

Выпускник научится:

Копия верна
Директор МБОУ СОШ № 1
Суров

- осуществлять самоконтроль и контроль хода выполнения работы и полученного результата

К концу обучения в начальной школе будет обеспечена готовность обучающихся к дальнейшему образованию, достигнут необходимый уровень их лингвистического образования и речевого развития, которое включает:

- достаточный уровень знаний о системе и структуре русского языка, умения использовать знания в стандартных и нестандартных учебных ситуациях; умения осуществлять поиск в разных источниках (учебник, объяснение учителя, дополнительная литература) необходимой информации, анализировать и обобщать ее;
- умения участвовать в диалоге, строить беседу с учетом ситуации общения при соблюдении норм речевого этикета, составлять несложные устные монологические высказывания, составлять несложные письменные тексты;
- умения писать в соответствии с орфографическими и пунктуационными правилами, анализировать прочитанный учебный текст, пользоваться словарями и справочными источниками, предназначенными для детей этого возраста;
- сформированность общеучебных умений и универсальных действий, отражающих учебную самостоятельность и познавательные интересы обучающихся (принятие учебной задачи, мотив учебного действия, умение подбирать способ решения учебной задачи, адекватный поставленной цели; контроль и самоконтроль.

2. Содержание учебного предмета «Русский язык».

1 **Фонетика и орфография** Системные наблюдения над фонетическими чередованиями согласных звуков (по глухости-звонкости, твердости-мягкости, месту и способу образования) и гласных звуков (замена ударных и безударных гласных).

Место ударения в слове. Разноместность и подвижность словесного ударения.

Понятие о вариантах произношения. Наблюдения над некоторыми проявлениями «старшей» и «младшей» нормы (на материалах стихотворных текстов). Наблюдения над стилистическими орфоэпическими вариантами.

Расширение зоны применения общего правила обозначения фонетических чередований на письме: чередующиеся в одной и той же морфеме звуки обозначаются на письме одинаково, в соответствии с проверкой. Различные способы проверок подобных написаний.

Правописание гласных в приставках (на примере приставок за-, про-, на-).

Правописание гласных в суффиксах (на примере суффиксов -лив- и -ов-).

Написание двойных согласных в словах иноязычного происхождения.

Чередования гласных с нулевым звуком («беглый гласный»). Написание суффиксов -ик-/-ек- с учетом наличия/отсутствия беглого гласного (повторение).

Написание о-ё после шипящих в разных частях слова: корнях, суффиксах и окончаниях (повторение).

Написание букв и-ы после приставки перед корнем, начинающимся на -и-.

Звукобуквенный разбор слова.

2 **Морфемика и словообразование**

Система способов словообразования в русском языке. Представление о словообразовательном аффиксе (без введения термина). Система способов словообразования в русском языке. Словообразование и орфография. Решение элементарных словообразовательных задач. Наблюдения над индивидуальным словотворчеством в поэзии и детской речи.

Морфемная структура русского слова.

Две основы глагола (основа начальной формы и формы настоящего времени). Чередования звуков, видимые на письме (исторические чередования), при словообразовании и словоизменении глаголов.

Разбор слов разных частей речи по составу.

3 **Морфология и лексика** Система частей речи русского языка: самостоятельные и служебные части речи.

Имя существительное. Категориальное значение имен существительных. Правописание безударных падежных окончаний имен существительных трех склонений в единственном и множественном числе и их проверка (повторение). Синтаксическая функция имен существительных в предложении.

Морфологический разбор имени существительного.

Имя прилагательное. Категориальное значение имен прилагательных. Правописание безударных падежных окончаний имен прилагательных мужского, женского и среднего рода в единственном числе и окончаний прилагательных во множественном числе.

Синтаксическая функция имен прилагательных в предложении.

Местоимение. Категориальное значение местоимений. Личные местоимения. Склонение личных местоимений. Стилистические особенности употребления местоимений.

Синтаксическая роль местоимений в предложении.

Глагол. Категориальное значение глагола. Грамматическое значение глагола и система его словоизменения.

Виды глагола. Времена глагола (повторение). Формы времени глаголов несовершенного и совершенного вида. Изменение в настоящем и будущем времени по лицам и числам. Грамматическое значение личных окончаний.

Понятие о типах спряжения: два набора личных окончаний. Изменение в прошедшем времени по родам и числам. Грамматическое значение окончаний прошедшего времени.

Правописание безударных личных окончаний: необходимость определения спряжения глагола. Способы определения спряжения глагола: по ударным личным окончаниям; по суффиксу начальной формы при безударных личных окончаниях. Правописание глаголов-исключений.

Правописание глаголов в прошедшем времени.

Наблюдения над значением и написанием глаголов в изъявительном и повелительном наклонении (без введения терминов) типа *выпишете* — *выпишите*.

Синтаксическая функция глаголов в предложении.

Союз. Представление о союзе как о части речи. Сведения об употреблении союзов. Синтаксическая функция союза в предложении с однородными членами и в сложном предложении.

Правописание союзов *а, и, но* в предложении с однородными членами.

Значение слова. Лексическое и грамматическое значение слова.

Связь значений слова между собой (прямое и переносное значение; разновидности переносных значений). Тематические классы слов.

Омонимия, антонимия, синонимия как лексические явления. Система парадигматических отношений между словами.

Паронимия (без введения термина) в связи с вопросами культуры речи.

Активный и пассивный словарный запас.

Наблюдения над устаревшими словами и неологизмами.

Общепринятая и неопределенная лексика. Наблюдения над терминами русского происхождения и заимствованными; над диалектными языковыми различиями.

Использование сведений о происхождении слов при решении орфографических задач.

Русская фразеология. Наблюдения над различиями между словом и фразеологизмом. Источники русской фразеологии. Стилистические возможности использования устойчивых выражений

4 **Синтаксис и пунктуация.** Понятие об однородных членах предложения и способах оформления их на письме: бессоюзная и союзная связь. Предложения с однородными главными и однородными второстепенными членами предложения.
Формирование умения составлять схему предложения с однородными членами.
Разбор простого предложения по членам предложения.
Представления о сложном предложении (наблюдения).
Сопоставление пунктуации в простых и сложных предложениях с союзами.

5 **Лексикография** (изучается во всех разделах в течение года)
Использование учебных словарей: толкового, словаря устойчивых выражений, орфографического (словарь «Пиши правильно»), обратного, орфоэпического (словарь «Произноси правильно»), этимологического (Словарь происхождения слов) для решения различных лингвистических задач. Создание учебных и внеучебных ситуаций, требующих обращения учащихся к словарям.

6 **«Развитие речи с элементами культуры речи** Освоение изложения как жанра письменной речи.
Сочинение по наблюдениям с использованием описания и повествования.
Определение в реальном научно-популярном и художественном текстах элементов рассуждения. Использование элементов рассуждения в собственном сочинении по наблюдениям или впечатлениям.
Знакомство с жанром аннотации. Тематическое описание (выделение подтем) литературного произведения и составление аннотации на конкретное произведение. Составление аннотации на сборник произведений. Определение основных идей (мыслей) литературного произведения для составления аннотации с элементами рассуждения

(рецензии) без введения термина «рецензия».

Сочинение по живописному произведению с использованием описания и повествования, с элементами рассуждения.

Азбука вежливости. Культура диалога. Речевые формулы, позволяющие корректно высказывать и отстаивать свою точку зрения, тактично критиковать точку зрения оппонента.

Необходимость доказательного суждения в процессе диалога.

Правила употребления предлогов О и ОБ (*о ежике, об утке; об этом, о том; об изумрудном, о рубиновом*).

Правила употребления местоимений ОБА и ОБЕ в разных падежных формах.

2.2.2.2. Литературное чтение

Виды речевой и читательской деятельности

Аудирование (слушание).

Восприятие на слух звучащей речи (высказывание собеседника, чтение различных текстов). Адекватное понимание содержания звучащей речи, умение отвечать на вопросы по содержанию услышанного произведения, определение последовательности событий, осознание цели речевого высказывания, умение задавать вопрос по услышанному учебному, научно-познавательному и художественному произведению.

Чтение.

Копия верно
В.И. Мухоморов
С.И. Мухоморова

Чтение вслух. Постепенный переход от слогового к плавному осмысленному и правдивому чтению целыми словами вслух (скорость чтения в соответствии с индивидуальным темпом чтения), постепенное увеличение скорости чтения.

Установка на нормальный для читающего темп беглости, позволяющий ему осознать текст. Соблюдение орфоэпических и интонационных норм чтения. Чтение предложений с интонационным выделением знаков препинания. Понимание смысловых особенностей разных по виду и типу текстов, передача их с помощью интонирования.

Чтение про себя. Осознание смысла произведения при чтении про себя (доступных по объему и жанру произведений). Определение вида чтения (изучающее, ознакомительное, просмотровое, выборочное). Умение находить в тексте необходимую информацию. Понимание особенностей разных видов чтения: факта, описания, дополнения высказывания и др.

Работа с разными видами текста. Общее представление о разных видах текста: художественных, учебных, научно-популярных – и их сравнение.

Определение целей создания этих видов текста. Особенности фольклорного текста.

Практическое освоение умения отличать текст от набора предложений.

Прогнозирование содержания книги по ее названию и оформлению.

Самостоятельное определение темы, главной мысли, структуры; деление текста на смысловые части, их озаглавливание. Умение работать с разными видами информации.

Участие в коллективном обсуждении: умение отвечать на вопросы, выступать по теме, слушать выступления товарищей, дополнять ответы по ходу беседы, используя текст. Привлечение справочных и иллюстративно-изобразительных материалов.

Библиографическая культура. Книга как особый вид искусства. Книга как источник необходимых знаний. Первые книги на Руси и начало книгопечатания (общее представление). Книга учебная, художественная, справочная. Элементы книги: содержание или оглавление, титульный лист, аннотация, иллюстрации.

Виды информации в книге: научная, художественная (с опорой на внешние показатели книги, ее справочно-иллюстративный материал).

Типы книг (изданий): книга-произведение, книга-сборник, собрание сочинений, периодическая печать, справочные издания (справочники, словари, энциклопедии).

Выбор книг на основе рекомендованного списка, картотеки, открытого доступа к детским книгам в библиотеке. Алфавитный каталог. Самостоятельное пользование соответствующими возрасту словарями и справочной литературой.

Работа с текстом художественного произведения. Понимание заглавия произведения, его адекватное соотношение с содержанием. Определение особенностей художественного текста: своеобразие выразительных средств языка (с помощью учителя). Осознание того, что фольклор есть выражение общечеловеческих нравственных правил и отношений.

Понимание нравственного содержания прочитанного, осознание мотивации поведения героев, анализ поступков героев с точки зрения норм морали. Осознание понятия «Родина», представления о проявлении любви к Родине в литературе разных народов (на примере народов России). Схожесть тем, идей, героев в фольклоре разных народов. Самостоятельное воспроизведение текста с использованием выразительных средств языка: последовательное воспроизведение эпизода с использованием специфической для данного произведения лексики (по вопросам учителя), рассказ по иллюстрациям, пересказ.

Характеристика героя произведения с использованием художественно-

выразительных средств данного текста. Нахождение в тексте слов и выражений, характеризующих героя и событие. Анализ (с помощью учителя), мотивы поступка персонажа. Сопоставление поступков героев по аналогии или по контрасту.

Выявление авторского отношения к герою на основе анализа текста, авторских помет, имен героев.

Характеристика героя произведения. Портрет, характер героя, выраженные через поступки и речь.

Освоение разных видов пересказа художественного текста: подробный, выборочный и краткий (передача основных мыслей).

Подробный пересказ текста: определение главной мысли фрагмента, выделение опорных или ключевых слов, озаглавливание, подробный пересказ эпизода; деление текста на части, определение главной мысли каждой части и всего текста, озаглавливание каждой части и всего текста, составление плана в виде назывных предложений из текста, в виде вопросов, в виде самостоятельно сформулированного высказывания.

Самостоятельный выборочный пересказ по заданному фрагменту: характеристика героя произведения (отбор слов, выражений в тексте, позволяющих составить рассказ о герое), описание места действия (выбор слов, выражений в тексте, позволяющих составить данное описание на основе текста). Вычленение и сопоставление эпизодов из разных произведений по общности ситуаций, эмоциональной окраске, характеру поступков героев.

Работа с учебными, научно-популярными и другими текстами.

Понимание заглавия произведения; адекватное соотношение с его содержанием.

Определение особенностей учебного и научно-популярного текста (передача информации). Понимание отдельных, наиболее общих особенностей текстов былин, легенд, библейских рассказов (по отрывкам или небольшим текстам).

Знакомство с простейшими приемами анализа различных видов текста: установление причинно-следственных связей. Определение главной мысли текста.

Деление текста на части. Определение микротем. Ключевые или опорные слова.

Построение алгоритма деятельности по воспроизведению текста. Воспроизведение текста с опорой на ключевые слова, модель, схему. Подробный пересказ текста.

Краткий пересказ текста (выделение главного в содержании текста).

Говорение (культура речевого общения).

Осознание диалога как вида речи. Особенности диалогического общения: понимать вопросы, отвечать на них и самостоятельно задавать вопросы по тексту; выслушивать, не перебивая, собеседника и в вежливой форме высказывать свою точку зрения по обсуждаемому произведению (учебному, научно-познавательному, художественному тексту). Доказательство собственной точки зрения с опорой на текст или собственный опыт. Использование норм речевого этикета в условиях внеучебного общения. Знакомство с особенностями национального этикета на основе фольклорных произведений.

Работа со словом (распознавать прямое и переносное значения слов, их многозначность), целенаправленное пополнение активного словарного запаса.

Монолог как форма речевого высказывания. Монологическое речевое высказывание небольшого объема с опорой на авторский текст, по предложенной теме или в виде (форме) ответа на вопрос. Отражение основной мысли текста в высказывании. Передача содержания прочитанного или прослушанного с учетом специфики научно-популярного, учебного и художественного текста. Передача впечатлений (из повседневной жизни, ху-

дожественного произведения, изобразительного искусства) в рассказе (описание, рассуждение, повествование).

Самостоятельное построение плана собственного высказывания. Отбор и использование выразительных средств языка (синонимы, антонимы, сравнение) с учетом особенностей монологического высказывания.

Устное сочинение как продолжение прочитанного произведения, отдельных его сюжетных линий, короткий рассказ по рисункам либо на заданную тему.

Письмо (культура письменной речи).

Нормы письменной речи: соответствие содержания заголовку (отражение темы, места действия, характеров героев), использование в письменной речи выразительных средств языка (синонимы, антонимы, сравнение) в мини-сочинениях (повествование, описание, рассуждение), рассказ на заданную тему, отзыв.

Круг детского чтения.

Произведения устного народного творчества разных народов России.

Произведения классиков отечественной литературы XIX–XX вв., классиков детской литературы, произведения современной отечественной (с учетом многонационального характера России) и зарубежной литературы, доступные для восприятия младших школьников.

Представленность разных видов книг: историческая, приключенческая, фантастическая, научно-популярная, справочно-энциклопедическая литература; детские периодические издания (по выбору).

Основные темы детского чтения: фольклор разных народов, произведения о Родине, природе, детях, братьях наших меньших, добре и зле, юмористические произведения.

Литературоведческая пропедевтика (практическое освоение).

Нахождение в тексте, определение значения в художественной речи (с помощью учителя) средств выразительности: синонимов, антонимов, эпитетов, сравнений, метафор, гипербол.

Ориентировка в литературных понятиях: художественное произведение, художественный образ, искусство слова, автор (рассказчик), сюжет, тема; герой произведения: его портрет, речь, поступки, мысли; отношение автора к герою.

Общее представление о композиционных особенностях построения разных видов рассказывания: повествование (рассказ), описание (пейзаж, портрет, интерьер), рассуждение (монолог героя, диалог героев).

Прозаическая и стихотворная речь: узнавание, различение, выделение особенностей стихотворного произведения (ритм, рифма).

Фольклор и авторские художественные произведения (различение).

Жанровое разнообразие произведений. Малые фольклорные формы (колыбельные песни, потешки, пословицы и поговорки, загадки) – узнавание, различение, определение основного смысла. Сказки (о животных, бытовые, волшебные). Художественные особенности сказок: лексика, построение (композиция). Литературная (авторская) сказка.

Рассказ, стихотворение, басня – общее представление о жанре, особенностях построения и выразительных средствах.

Творческая деятельность обучающихся (на основе литературных произведений).

Интерпретация текста литературного произведения в творческой деятельности

Копия верно
Директор школы
Копия

учащихся: чтение по ролям, инсценирование, драматизация; устное словесное рисование, знакомство с различными способами работы с деформированным текстом и использование их (установление причинно-следственных связей, последовательности событий: соблюдение этапности в выполнении действий); изложение с элементами сочинения, создание собственного текста на основе художественного произведения(текст по аналогии), репродукций картин художников, по серии иллюстраций к произведению или на основе личного опыта.

1 класс

1. Планируемые результаты освоения учебного предмета «Литературное чтение».

Личностные

Учащиеся научатся:

- с уважением относиться к традициям своей семьи, с любовью к тому месту, где родился (своей малой родине);
- отзываться положительно о своей Родине, людях, её населяющих;
- осознавать свою принадлежность к определённому народу (этносу); с уважением относиться к людям другой национальности;
- проявлять интерес к чтению произведений устного народного творчества своего народа и народов других стран.

Учащиеся получают возможность научиться:

- на основе художественных произведений определять основные ценности взаимоотношений в семье (любовь и уважение, сочувствие, взаимопомощь, взаимовыручка);
- с гордостью относиться к произведениям русских писателей-классиков, известных во всем мире;
- осознавать свою принадлежность к определённому народу (этносу); с пониманием относиться к людям другой национальности; с интересом читать произведения других народов.

Метапредметные

Регулятивные УУД

Учащиеся научатся:

- читать задачи, представленные на шмуцтитулах, объяснять их в соответствии с изучаемым материалом урока с помощью учителя;
- принимать учебную задачу урока, воспроизводить её в ходе урока по просьбе учителя и под руководством учителя;
- понимать, с какой целью необходимо читать данный текст (вызвал интерес, для того чтобы ответить на вопрос учителя или учебника);
- планировать свои действия на отдельных этапах урока с помощью учителя, восстанавливать содержание произведения по серии сюжетных картин (картинному плану);
- контролировать выполненные задания с опорой на эталон (образец) или по алгоритму, данному учителем;
- оценивать результаты собственных учебных действий и учебных действий одноклассников (по алгоритму, заданному учителем или учебником);
- выделять из темы урока известные знания и умения, определять круг неизвестного по изучаемой теме под руководством учителя;
- фиксировать по ходу урока и в конце его удовлетворённость/неудовлетворённость своей работой на уроке (с помощью смайликов, разноцветных фишек и пр.), позитивно относиться к своим успехам, стремиться к улучшению результата;

Копия верно
Директор МБОУ СОШ № 1
Сидорова

- анализировать причины успеха/неуспеха с помощью разноцветных фишек, лесенок, оценочных шкал, формулировать их в устной форме по просьбе учителя;
- осваивать с помощью учителя позитивные установки типа: «У меня всё получится», «Я ещё многое смогу», «Мне нужно ещё немного потрудиться», «Я ещё только учусь», «Каждый имеет право на ошибку» и др.

Учащиеся получают возможность научиться:

- сопоставлять цели, заявленные на шмуцтитуле, с содержанием материала урока в процессе его изучения;
- формулировать вместе с учителем учебную задачу урока в соответствии с целями темы; принимать учебную задачу урока;
- читать в соответствии с целью чтения (выразительно, целыми словами, без искажений и пр.);
- коллективно составлять план урока, продумывать возможные этапы изучения темы;
- коллективно составлять план для пересказа литературного произведения;
- контролировать выполнение действий в соответствии с планом;
- оценивать результаты своих действий по шкале и критериям, предложенным учителем;
- оценивать результаты работы сверстников по совместно выработанным критериям;
- выделять из темы урока известные знания и умения, определять круг неизвестного по изучаемой теме в мини-группе или паре;
- фиксировать по ходу урока и в конце его удовлетворённость/неудовлетворённость своей работой на уроке (с помощью шкал, лесенок, разноцветных фишек и пр.), аргументировать своё позитивное отношение к своим успехам, проявлять стремление к улучшению результата в ходе выполнения учебных задач;
- выделять из темы урока известные знания и умения, определять круг неизвестного по изучаемой теме в мини-группе или паре;
- анализировать причины успеха/неуспеха с помощью лесенок и оценочных шкал, формулировать их в устной форме по собственному желанию;
- осознавать смысл и назначение позитивных установок на успешную работу, пользоваться ими в случае неудачи на уроке, проговаривая во внутренней речи.

Познавательные УУД

Учащиеся научатся:

- понимать и толковать условные знаки и символы, используемые в учебнике для передачи информации (*условные обозначения, выделения цветом, оформление в рамки и пр.*);
- осмысленно читать слова и предложения; понимать смысл прочитанного;
- сравнивать художественные и научно-познавательные тексты; находить сходства и различия;
- сопоставлять эпизод литературного произведения с иллюстрацией, с пословицей (поговоркой);
- определять характер литературного героя, называя его качества; соотносить его поступок с качеством характера;
- отвечать на вопрос учителя или учебника по теме урока из 2—4 предложений;
- отличать произведения устного народного творчества от других произведений;
- проявлять индивидуальные творческие способности при сочинении загадок, песенок, потешек, сказок, в процессе чтения по ролям и инсценировании, при выполнении проектных заданий;
- понимать смысл читаемого, интерпретировать произведение на основе чтения по ролям.

Учащиеся получают возможность научиться:

*Копия верно
Директор МБОУ «СОШ № 10»
Сидорова Т.А.*

- пользоваться в практической деятельности условными знаками и символами, используемыми в учебнике для передачи информации;
- отвечать на вопросы учителя и учебника, придумывать свои собственные вопросы;
- понимать переносное значение образного слова, фразы или предложения, объяснять их самостоятельно, с помощью родителей, справочных материалов;
- понимать переносное значение образного слова, фразы или предложения, объяснять их самостоятельно, с помощью родителей, справочных материалов;
- сопоставлять литературное произведение или эпизод из него с фрагментом музыкального произведения, репродукцией картины художника, с пословицей и поговоркой соответствующего смысла;
- создавать небольшое высказывание (или доказательство своей точки зрения) по теме урока из 5—6 предложений;
- понимать смысл русских народных и литературных сказок, басен И. А. Крылова;
- проявлять индивидуальные творческие способности при составлении докучных сказок, составлении рифмовок, небольших стихотворений, в процессе чтения по ролям, при инсценировании и выполнении проектных заданий;
- соотносить пословицы и поговорки с содержанием литературного произведения;
- определять мотив поведения героя с помощью вопросов учителя или учебника (рабочей тетради);
- понимать читаемое, интерпретировать смысл читаемого, фиксировать прочитанную информацию в виде таблиц или схем (при сравнении текстов, осмыслении структуры текста и пр.).

Коммуникативные УУД

Учащиеся научатся:

- отвечать на вопросы учителя по теме урока;
- создавать связное высказывание из 3—4 простых предложений с помощью учителя;
- слышать и слушать партнёра по общению (деятельности), не перебивать, не обрывать на полуслове, вникать в смысл того, о чём говорит собеседник;
- под руководством учителя объединяться в группу сверстников для выполнения задания, проявлять стремление ладить с собеседниками, не демонстрировать превосходство над другими, вежливо общаться;
- оценивать поступок героя, используя доступные оценочные средства (плохо/хорошо, уместно/неуместно, нравственно/безнравственно и др.), высказывая свою точку зрения;
- понимать общую цель деятельности, принимать её, обсуждать коллективно под руководством учителя;
- соотносить в паре или в группе выполнение работы по алгоритму, данному в учебнике или записанному учителем на доске;
- оценивать по предложенной учителем шкале качество чтения по ролям, пересказ текста, выполнение проекта;
- признавать свои ошибки, озвучивать их, соглашаться, если на ошибки указывают другие;
- употреблять вежливые слова в случае неправоты «Извини, пожалуйста», «Прости, я не хотел тебя обидеть», «Спасибо за замечание, я его обязательно учту» и др., находить примеры использования вежливых слов и выражений в текстах изучаемых произведений;
- находить нужную информацию с помощью взрослых, в учебных книгах, словарях;
- готовить небольшую презентацию (3—4 слайда) с помощью взрослых (родителей, воспитателя ГПД и пр.) по теме проекта, озвучивать её с опорой на слайды.

Учащиеся получают возможность научиться:

- вступать в общение в паре или группе, задавать вопросы на уточнение;

Копия верно
Директор МБОУ СОШ № 1
Иванов

- создавать связное высказывание из 5—6 простых предложений по предложенной теме;
- оформлять 1—2 слайда к проекту, письменно фиксируя основные положения устного высказывания;
- прислушиваться к партнёру по общению (деятельности), фиксировать его основные мысли и идеи, аргументы, запоминать их, приводить свои;
- не конфликтовать, использовать вежливые слова;
- выражать готовность идти на компромиссы, предлагать варианты и способы разрешения конфликтов;
- употреблять вежливые формы обращения к участникам диалога; находить примеры использования вежливых слов и выражений в текстах изучаемых произведений, описывающих конфликтную ситуацию;
- оценивать поступок героя, учитывая его мотив, используя речевые оценочные средства (вежливо/невежливо, достойно/недостойно, искренне/лживо, нравственно/безнравственно и др.), высказывая свою точку зрения;
- принимать и сохранять цель деятельности коллектива или малой группы (пары), участвовать в распределении функций и ролей в совместной деятельности;
- определять совместно критерии оценивания выполнения того или иного задания (упражнения); оценивать достижения сверстников по выработанным критериям;
- оценивать по предложенным учителем критериям поступки литературных героев, проводить аналогии со своим поведением в различных ситуациях;
- находить нужную информацию через беседу со взрослыми, через учебные книги, словари, справочники, энциклопедии для детей, через Интернет;
- готовить небольшую презентацию (5—6 слайдов) с помощью взрослых (родителей, воспитателя ГПД и пр.) по теме проекта, озвучивать её с опорой на слайды.

Предметные

Виды речевой и читательской деятельности

Учащиеся научатся:

- воспринимать на слух различные виды текстов (художественные, научно-познавательные, учебные, справочные);
- осознавать цели изучения темы, представленной на шмуцтитулах, толковать их в соответствии с изучаемым материалом под руководством учителя;
- читать по слогам и целыми словами с постепенным увеличением скорости чтения, понимать смысл прочитанного;
- читать различные книги, осуществлять выбор книги для самостоятельного чтения по названию, оглавлению, обложке;
- различать понятия *добро* и *зло* на основе прочитанных рассказов и сказок;
- отвечать на вопрос: «Почему автор дал своему произведению такое название?»; «Чем тебе запомнился тот или иной герой произведения?»;
- называть действующих лиц прочитанного или прослушанного произведения, обдумывать содержание их поступков, сопоставлять свои поступки с поступками литературных героев;
- различать научно-познавательный и художественный тексты; выявлять их особенности под руководством учителя;
- анализировать с помощью учителя (о каком предмете идёт речь, как догадаться) загадки, сопоставлять их с отгадками;
- читать и понимать смысл пословиц и поговорок, воспринимать их как народную мудрость, соотносить содержание произведения с пословицей и поговоркой.

Учащиеся получат возможность научиться:

- читать, соблюдая орфоэпические и интонационные нормы чтения;
- читать целыми словами с постепенным увеличением скорости чтения; при чтении отражать настроение автора;

Копия верна
Директор МБОУ СОШ № 10

- ориентироваться в учебной книге, её элементах; находить сходные элементы в книге художественной,
- просматривать и выбирать книги для самостоятельного чтения и поиска нужной информации (справочная литература) по совету взрослых; фиксировать свои читательские успехи в рабочей тетради;
- осмысливать нравственное содержание пословиц, поговорок, мудрых изречений русского народа, соотносить их нравственный смысл с изучаемыми произведениями;
- распределять загадки на тематические группы, составлять собственные загадки на основе предложенного в учебнике алгоритма;
- пересказывать текст подробно на основе коллективно составленного плана и под руководством учителя.

Творческая деятельность

Учащиеся научатся:

- пересказывать текст подробно на основе картинного плана под руководством учителя;
- восстанавливать деформированный текст на основе картинного плана под руководством учителя;
- составлять высказывание на тему прочитанного или прослушанного произведения.

Учащиеся получат возможность научиться:

- составлять небольшие высказывания о ценности дружбы и семейных отношений под руководством учителя; соотносить смысл своего высказывания со смыслом пословиц и поговорок о дружбе и семейных ценностях; употреблять пословицы и поговорки в соответствии с задачами, поставленными учителем;
- сочинять свои загадки в соответствии с представленными тематическими группами, используя средства художественной выразительности.

Литературоведческая пропедевтика

Учащиеся научатся:

- различать малые фольклорные жанры (загадка, песенка, потешка) и большие фольклорные жанры (сказка);
- отличать прозаический текст от поэтического;
- находить различия между научно-познавательным и художественным текстом;
- называть героев произведения, давать характеристику.

Учащиеся получат возможность научиться:

- отгадывать загадки на основе выявления существенных признаков предметов, осознавать особенности русских загадок, соотносить их с народными ремёслами, распределять загадки по тематическим группам, составлять свои загадки в соответствии с тематическими группами;
- находить в текстах народных и литературных сказок факты, связанные с историей России, её культурой (исторические события, традиции, костюмы, быт, праздники, верования и пр.);
- использовать знания о рифме, особенностях стихотворения, сказки, загадки, небылицы, песенки, потешки, юмористического произведения в своей творческой деятельности.

2.Содержание учебного предмета «Литературное учение».

Добуквенный период

Речь (устная и письменная) - общее представление.

Предложение и слово. Членение речи на предложения, предложения на слова, слова на слоги с использованием графических схем.

Слог, ударение. Деление слов на слоги; ударение в словах (выделение голосом, длительное и более сильное произнесение одного из слогов в слове), определение количества слогов в слове.

Звуки и буквы. Представление о звуке, различение на слух и при произношении гласных и согласных (твердых и мягких, глухих и звонких) звуков: отсутствие или наличие преграды в полости рта, наличие или отсутствие голоса, слогообразующая роль гласных.

Выделение в словах отдельных звуков (гласных и согласных), слоگو-звуковой анализ слов (установление количества звуков в слове, их характера, последовательности), выделение ударных слогов, соотнесение слышимого и произносимого слова со схемой-моделью, отражающей его слоگو-звуковую структуру.

Самостоятельный подбор слов с заданным звуком, нахождение соответствия между произносимыми (а впоследствии и читаемыми) словами и предъявленными слоگو-звуковыми схемами-моделями.

Знакомство с буквами а, о, и, ы, у, узнавание букв по их характерным признакам (изолированно и в составе слова, в различных позициях), правильное соотнесение звуков и букв.

Букварный (основной) период

I. Обучение чтению

Согласные и гласные звуки и буквы, ознакомление со способами обозначения твердости и мягкости согласных.

Чтение слогов-слияний с ориентировкой на гласную букву, чтение слогов с изученными буквами.

Составление из букв и слогов разрезной азбуки слов (после предварительного слоگو-звукового анализа, а затем и без него), их чтение,

Постепенное обучение осознанному, правильному и плавному слоговому чтению вслух отдельных слов, коротких предложений и небольших текстов, доступных детям по содержанию, на основе правильного и относительно быстрого узнавания букв, определения ориентиров в читаемом слове, места ударения в нем.

Знакомство с правилами гигиены чтения.

II. Обучение письму

Выработка правильной осанки, наклонного расположения тетради на парте и умения держать карандаш и ручку при письме и рисовании.

Подготовительное упражнение для развития глазомера, кисти руки и мелких мышц пальцев: обводка и штриховка контуров, соединение линий и фигур, рисование и раскрашивание узоров и бордюров непрерывным движением руки.

Знакомство с начертанием всех больших (заглавных) и маленьких (строчных) букв, основными типами их соединений. Обозначение звуков соответствующими буквами рукописного шрифта. Выработка связного и ритмичного написания букв и их соединений в словах, правильное расположение букв и слов на строке. Запись слов и предложений после предварительного их слоگو-звукового разбора с учителем, а затем и самостоятельно.

Списывание слов и предложений с образцов (сначала с рукописного, а затем с печатного текста). Проверка написанного при помощи сличения с текстом-образцом и послогового орфографического чтения написанных слов.

Письмо под диктовку слов, написание которых не расходится с произношением, и предложений.

Правильное оформление написанных предложений (большая буква в начале предложения, точка в конце). Выработка умения писать большую букву в именах людей и кличках животных. Привлечение внимания детей к словам, написание которых расходится с произношением (безударные гласные, сочетания жи - ши, ча - ща, чу - щу).

Знакомство с правилами гигиены письма.

III. Развитие устной речи

Копия верно
Звуковая культура речи. Развитие у детей внимания к звуковой стороне слышимой речи (своей и чужой), слуховой памяти и речевого аппарата. Совершенствование общих речевых навыков: обучение неторопливому темпу и ритму речи, правильному речевому дыханию, умеренной громкости и правильному интонированию.

Совершенствование произношения слов, особенно сложных по слоگو-звуковой структуре, в соответствии с нормами- орфоэпии, с соблюдением ударения. Правильное произнесение всех звуков родного языка, особенно различение на слух, верное употребление сходных звуков, наиболее часто смешиваемых детьми: л - р, с - з, щ - ж, п- б, с - ш и т. д. (изолированное произнесение в словах, фразах и скороговорках).

Исправление недостатков произнесения некоторых звуков, обусловленных отклонениями в речевом развитии детей.

Работа над словом. Уточнение, обогащение и активизация словаря детей. Правильное употребление слов - названий предметов, признаков, действий и объяснение их значения. Объединение и различие по существенным признакам предметов, правильное употребление видовых и родовых слов-названий. Умение быстро находить нужное слово, наиболее точно выражающее мысль, приводя его в грамматически верное сочетание с другими словами. Воспитание чуткости к смысловым оттенкам слов, различие и понимание простейших случаев многозначности слов, омонимии, подбор синонимов и антонимов (без использования терминов). Обучение пониманию образных выражений в художественном тексте.

Выработка умений пользоваться словом в правильной грамматической форме, борьба с засорением речи нелитературными словами (диалектизмами, просторечиями).

Работа над предложением и связной устной речью. Совершенствование речевых умений, полученных детьми до школы. Обдумывание предстоящего ответа на вопросы учителя, точное его формулирование, использование в ответе предложений различного типа.

Пересказ знакомой сказки или небольшого рассказа без пропусков, повторений и перестановок частей текста (по вопросам учителя).

Составление по картинке или серии картинок определенного количества предложений, объединенных общей темой, или небольшого рассказа с соблюдением логики развития сюжета.

Ответы на вопросы по прочитанным предложениям и текстам.

Рисование с помощью учителя словесной картинке с использованием нескольких прочитанных слов, объединенных ситуативно. Дополнение сюжета, самостоятельное придумывание событий, предшествующих изображенным или последующих.

Составление рассказов о простых случаях из собственной жизни по аналогии с прочитанным, по сюжету, предложенному учителем.

Развернутое объяснение загадок, заучивание наизусть стихотворений, потешек, песенок, считалок и воспроизведение их с соблюдением интонации, диктуемой содержанием.

Развитие грамматически правильной речи детей, ее точности, полноты, эмоциональности, последовательности и содержательности при изложении собственных рассказов и при пересказе текста.

Воспитание внимательного, доброжелательного отношения к ответам и рассказам других детей.

Послебукварный период. Письмо. Чтение. Развитие речи.

Обобщение, систематизация, закрепление знаний, умений и навыков, приобретенных в процессе обучения грамоте.

1. Круг произведений для чтения.

Чтение небольших художественных произведений А. Пушкина, Л. Толстого, А. Н. Толстого, Б. Житкова, К. Чуковского, С. Маршака, В. Осеевой, С. Михалкова, А. Барто о природе, о детях, о труде, о Родине и т. д., Н. Носова, И. Сладкова, Ш. Перро, Л. Муур; стихов

А. Фета, А. Майкова, В. Жуковского, А. К. Толстого и др.; совершенствование навыка чтения.
Первоначальное знакомство детей с различными литературными жанрами (стихи, рассказы, сказки; потешки, загадки, пословицы и др.)

Сопоставление текстов художественных и научно-популярных, стихов и рассказов; наблюдение над выразительными средствами языка и структурой текстов (с помощью учителя).

Совместное (коллективное и в группе), индивидуальное и семейное чтение произведений классиков отечественной и зарубежной литературы.

2. Развитие способности полноценного восприятия художественных произведений.

Развитие внимания к образному слову в художественном тексте, умения чувствовать, понимать и ценить выразительность слова.

Формирование умения понимать образные выражения на основе сопоставления двух рядов представлений: реальных (непосредственных) и художественно-образных, развитие способности чувствовать мелодику языка, звукопись, ритм, рифму стиха.

Воспитание эмоционально-эстетического восприятия художественных произведений; развитие интереса к творчеству писателей.

Развитие воображения, фантазии и творческих способностей учащихся.

3. Развитие способностей воспринимать красоту окружающего мира в процессе общения с природой, миром материальной культуры и искусством.

Пробуждение у детей потребности записывать свои впечатления и литературные тексты в альбомы и красочно оформлять их.

Обогащение эмоций школьников с помощью включения в уроки фонозаписи литературных произведений.

4. Развитие умения читать текст выразительно, передавать свое отношение к прочитанному.

Умение читать стихи, скороговорки с различными подтекстами, с различной интонацией

Жили-были буквы

Стихи, рассказы и сказки, написанные В. Данько, И. Токмаковой, С. Черным, Ф. Кривиным, Т. Собакиным.

Вводятся понятия – «автор», «писатель» «произведение». Анализ и сравнение произведений. Обучение орфоэпически правильному произношению слов и при чтении. Обучение чтению по ролям.

Сказки, загадки, небылицы

Произведения устного народного творчества: песенки, загадки, потешки, небылицы и сказки. Отрывки из сказок А. Пушкина. Потешки, песенки из зарубежного фольклора.

Обучение приемам выразительной речи и чтения. Произношение скороговорок, чистоговорок. Обучение пересказу текста. Вводится понятие – «настроение автора».

Апрель, апрель! Звенит капель

Стихи А. Майкова, А. Плещеева, С. Маршака, И. Токмаковой, Т. Белозерова, Е. Трутневой, В. Берестова, В. Лунина о русской природе.

Формирование навыков чтения целыми словами. Ответы на вопросы по содержанию текста, нахождение в нем предложений подтверждающих устное высказывание.

И в шутку и всерьез

Произведения Н. Артюховой, О. Григорьева, И. Токмаковой, М. Пляцковского, К. Чуковского, Г. Кружкова, И. Пивоваровой.

Воспроизведение текста по вопросам или по картинному плану. Понимание слов и выражений в контексте. Юмористические произведения. Вводится понятие – «настроение и чувства героя».

Я и мои друзья

Рассказы и стихи, написанные Ю. Ермолаевым, Е. Благининой, В. Орловым, С. Михалковым, Р. Сефом, Ю. Энтиным, В. Берестовым, А. Барто, С. Маршаком, Я. Акимом, о детях, их взаимоотношениях, об умении общаться друг с другом и со взрослыми.

Вводятся понятия – «поступки героя», «абзац». Прогнозирование текста по названию.

2 класс

1. Планируемые результаты освоения учебного предмета «Литературное чтение».

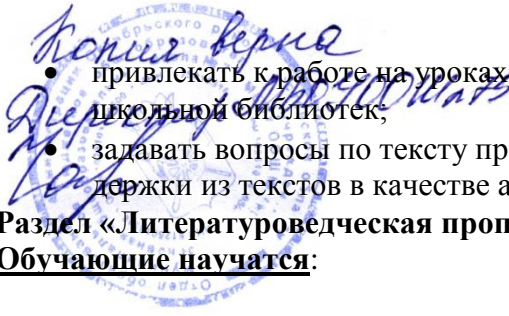
Раздел «Виды речевой и читательской деятельности»

Обучающиеся научатся:

- читать целыми словами вслух, постепенно увеличивая скорость чтения в соответствии с индивидуальными возможностями;
- читать про себя в процессе первичного ознакомительного чтения, выборочного чтения и повторного изучающего чтения по уже выделенным ключевым словам;
- строить короткое монологическое высказывание: краткий и развернутый ответ на вопрос учителя;
- слушать собеседника (учителя и одноклассников): не повторять уже прозвучавший ответ, дополнять чужой ответ новым содержанием;
- называть имена 2-3 классиков русской и зарубежной литературы;
- называть имена 2-3 современных писателей (поэтов); перечислять названия произведений и коротко пересказывать их содержание;
- перечислять названия произведений любимого автора и коротко пересказывать их содержание;
- определять тему и выделять главную мысль произведения (с помощью учителя);
- оценивать и характеризовать героев произведения (их имена, портреты, речь) и их поступки;
- анализировать смысл названия произведения;
- пользоваться Толковым словарём для выяснения значений слов.

Обучающиеся в процессе самостоятельной, парной, групповой и коллективной работы получают возможность научиться:

- развивать навыки аудирования на основе целенаправленного восприятия текста, который читает учитель;
- писать письма и отвечать на полученные письма в процессе предметной переписки с научным клубом младшего школьника «Ключ и заря»;
- устно выражать своё отношение к содержанию прочитанного (устное высказывание по поводу героев и обсуждаемых проблем);
- читать наизусть 6-8 стихотворений разных авторов (по выбору);
- пересказывать текст небольшого объёма;
- использовать при выборе книг и детских периодических журналов в школьной библиотеке содержательность обложки, а также страницу «Содержание» или «Оглавление»;



- привлекать к работе на уроках тексты хрестоматии, а также книг из домашней и школьной библиотек;
- задавать вопросы по тексту произведения и отвечать на вопросы, используя выдержки из текстов в качестве аргументов.

Раздел «Литературоведческая пропедевтика»

Обучающиеся научатся:

- различать сказку о животных и волшебную сказку;
- определять особенности волшебной сказки;
- различать сказку и рассказ;
- уметь находить в произведении изобразительно-выразительные средства литературного языка (сравнение, олицетворение, гиперболу (преувеличение), звукопись, контраст, повтор).

Обучающиеся получают возможность научиться:

- обнаруживать в авторской детской поэзии жанровые особенности фольклора: сюжетно-композиционные особенности кумулятивной сказки, считалки, скороговорки, заклички, колыбельной песенки;
- обнаруживать подвижность границ между жанрами литературы и фольклора;
- понимать, в чём особенность поэтического восприятия мира (восприятия, помогающего обнаружить красоту и смысл окружающего мира: мира природы и человеческих отношений);
- обнаруживать, что поэтическое мировосприятие может быть выражено не только в стихотворных текстах, но и в прозе.

Раздел «Элементы творческой деятельности учащихся»

Обучающиеся научатся:

- понимать содержание прочитанного; осознанно выбирать интонацию, темп чтения и необходимые паузы в соответствии с особенностями текста;
- читать художественные произведения по ролям и по цепочке, опираясь на цветное маркирование;
- эмоционально и адекватно воспринимать на слух художественные произведения, определённые программой.

Обучающиеся в процессе самостоятельной, парной, групповой и коллективной работы получают возможность научиться:

- читать выразительно поэтические и прозаические произведения на основе восприятия и передачи художественных особенностей текста, выражения собственного отношения к тексту и в соответствии с выработанными критериями выразительного чтения;
- рассматривать иллюстрации в учебнике и репродукции живописных произведений в разделе «Музейный Дом» и сравнивать их с художественными текстами с точки зрения выраженных в них мыслей, чувств, переживаний;
- устно делиться своими впечатлениями и наблюдениями, возникшими в ходе обсуждения литературных текстов и живописных произведений.
- **Ожидаемые результаты формирования УУД к концу 2-го года обучения**

В области познавательных общих учебных действий обучающиеся научатся:

- свободно ориентироваться в корпусе учебных словарей и быстро находить нужную словарную статью;

Копия верна
Директор школы №1
Суряева

- ориентироваться в учебной книге: читать язык условных обозначений; находить нужный текст по страницам «Содержание» и «Оглавление»; быстро находить выделенный фрагмент текста, выделенные строчки и слова на странице и развороте; находить в специально выделенных разделах нужную информацию;
- работать с несколькими источниками информации (учебной книгой и тетрадью для самостоятельной работы и хрестоматией; учебной книгой и учебными словарями; текстом и иллюстрацией к тексту).

В области коммуникативных учебных действий обучающиеся научатся:

В рамках коммуникации как сотрудничества:

- работать с соседом по парте: распределять работу между собой и соседом, выполнять свою часть работы, осуществлять взаимопроверку выполненной работы;
- выполнять работу по цепочке.

В рамках коммуникации как взаимодействия:

- видеть разницу между двумя заявленными точками зрения, двумя позициями и мотивированно присоединиться к одной из них;
- находить в тексте подтверждение высказанным героями точкам зрения.

В области контроля и самоконтроля учебных действий

Обучающиеся получают возможность научиться:

- подтверждать строчками из текста прозвучавшую точку зрения;
- понимать, что разные точки зрения имеют разные основания.

2.Содержание учебного предмета «Литературное учение».

| | | |
|---|--|--|
| 1 | Раздел «Виды речевой и читательской деятельности» | <p>Развивать умение выразительного чтения. Формировать умения критически оценивать собственное чтение вслух. Формировать умение читать про себя. Формировать умение писать письма (учиться отвечать на письма). Развивать умение различать тему и основную мысль произведения. Формировать начало монологического высказывания. Формировать умения выделять в тексте разные сюжетные линии, разные точки зрения.</p> |
| 2 | Раздел «Литературоведческая прпедевтика» | <p><u>Народное творчество</u> Сказки о животных. Общее представление. Разница характера героев-животных. Волшебные сказки. Противостояние волшебного и земного как сюжетный стержень волшебной сказки. Особенности построения волшебной сказки. <u>Авторская литература.</u> Авторские волшебные сказки. Использование в авторской сказке сюжетных особенностей народных волшебных сказок. <u>Жанр рассказа.</u></p> |

Копия верно
 Директор МБОУ
 Гур



| | | |
|---|--|--|
| 3 | <p>Раздел «Элементы творческой деятельности учащихся»</p> | <p>Жанровые особенности: жизненность изображаемых событий; достоверность и актуальность рассматриваемых нравственных проблем, возможность вымысла. Нравственная проблема, определяющая смысл рассказа. Роль названия рассказа в выражении его смысла. Герои рассказов, их портреты и характеры, выраженные через поступки и речь; мир ценностей героев. Авторская позиция в рассказе.</p> <p>Поэзия. Представление о поэтическом восприятии мира как восприятии, помогающем обнаружить красоту и смысл окружающего мира: мира природы и человеческих отношений. Представление о важности в создании художественного образа таких поэтических приемов, как сравнение, контраст, звукопись. Использование авторской поэзией жанровых и композиционных особенностей народной поэзии. Представление о том, что мировосприятие может быть выражено не только в стихотворных текстах, но и в прозе.</p> <p>Формирование библиографической культуры Выход за рамки учебника: привлечение текстов хрестоматии, а также книг из библиотек при работе на уроках. Работа с Толковым словарем. Знакомство с детскими журналами и другими периодическими изданиями. Работа с элементами книги.</p> <p>Чтение художественного произведения по ролям и по цепочке. Умение читать выразительно поэтический и прозаический текст на основе восприятия и передачи художественных особенностей текста, выражения собственного отношения к тексту. Умение рассматривать иллюстрации в учебнике и репродукции живописных произведений в разделе «Музейный дом», сравнивать их с художественными текстами с точки зрения, выраженных в них мыслей, чувств и переживаний.</p> |
| 4 | <p>Раздел «Круг чтения»</p> | <p>Круг чтения <u>Русские и зарубежные народные и авторские сказки</u> «Волшебное кольцо», «Лисичка-сестричка и волк»*, «Петушок – золотой гребешок», «Сестрица Алёнушка и братец Иванушка», «Барсук – любитель стихов», «Как Собака с Кошкой враждовать стали», «Луна на ветке»; А.С. Пушкин «Сказка о рыбаке и рыбке», «Сказка о мёртвой царевне и о семи богатырях»*; Дж. Родари «Приезжает дядюшка Белый Медведь»; Дж. Харрис «Братец Лис и Братец Кролик», «Почему у Братца Опоссума голый хвост».</p> <p><u>Классики русской литературы</u> Поэзия Д. Кедрин «Скинуло кафтан...»; М. Лермонтов «Осень», «Утёс»; А.С. Пушкин «У лукоморья...», «Уж небо осенью</p> |

Копия верно
Директор МБОУ
Гар



дывало...»; Ф. Тютчев «Зима недаром злится».

Проза

М. Пришвин «Разговор деревьев», «Золотой луг»; Л.Н. Толстой «Прыжок», «Акула»; И. Тургенев «Воробей».


Современные русские и зарубежные писатели и поэты

Поэзия

Я. Аким «Яблоко»*; А. Ахундова «Окно»; Т. Белозёров «Хомяк», «Самое доброе слово»*; В. Берестов «Картинки в лужах»; М. Бородинская «Ракушки», «Уехал младший брат», «Котёнок», «Лесное болотце», «Вот такой воробей», «Булочная песенка», «Улов»*; А. Гиваргизов «Что ты, Серёжа...», «Мой бедный Шарик...»; А. Екимцев «Осень»; Е. Есеновский «У мальчика Юры ужаснейший насморк...»; Б. Заходер «Собачкины огорчения»; С. Козлов «Жёлудь»; Ю. Коринец «Тишина»; А. Кушнер «Что я узнал!»; Г. Лагздынь «Утренняя кричалка»; В. Лунин «Кукла», «Что я вижу»; Н. Матвеева «Было тихо...»*; С. Махотин «Воскресенье», «Груша», «Фотограф», «Местный кот»; С. Михалков «А что у вас?»; Ю. Мориц «Хвостики», «Букет...»; Э. Мошковская «А травинка не знает...», «Ноги и уроки», «Язык и уши», «Кому хорошо», «Если такой закат...», «Вазочка и бабушка»*, «Дедушка Дерево»*, «Здравствуй, Лес!»*, «Мама, я, кузнечик и птица»*; И. Пивоварова «Картина», «Жила-была собака», «Мост и сом»; Г. Сапгир «У прохожих на виду...»; Р. Сеф «Добрый человек», «Я сделал крылья и летал», «Лучше всех»; П. Синявский «Федина конфетина», «Такса едет на такси», «Ириски и редиски», «Хрюпельсин и хрюмидор»; М. Тахистова «Редкий тип»; А. Усачёв «Бинокль», «Эх!», «Жучок»*, «Жужжащие стихи»; Д. Хармс «Врун»*; Е. Чеповецкий «В тихой речке у причала»; С. Чёрный «Что кому нравится»*; К. Чуковский «Федотка»; Г. Юдин «В снегу бананы зацвели», «Скучный Женя», «Вытри лапы и входи»; М. Яснов «Самое доброе слово», «Ути-ути»; Л. Яхнин «Моя ловушка», «Музыка леса», «Пустяки», «Зеркальце», «Листья»*, «Крокодилово семейство»*; Басё, Бусон, Исса, Иссе, Кикаку*, Оницура, Сико*, Тие, Хиросиге: японские трёхстишия (хокку); О. Дриз «Игра», «Стёклышки», «Кончилось лето», «Синий дом», «Кто я?», «Телёнок», «Доктор», «Обида», «Сто весёлых лягушат»*, «Всегда верно»*, «На что похож павлиний хвост»*, «Как я плаваю»; М. Карем «Ослик», «Повезло!»; Л. Квитко «Лемеле хозяйничает», «Способный мальчик»; П. Коран «По дорожке босиком»; Во Куанг «Заходите»; Т. Кубяк О гноме-рыбаке»*; Л. Станчев «Осенняя гамма».

Проза

В. Берестов «Как найти дорожку»*; В. Вересаев «Братишка»; С. Воронин «Лесик-разноголосик»*; В. Драгунский «Что я люблю», «Что любит Мишка», «Друг детства», «Шляпа гротесмейстера»*, «Сверху вниз, наискосок!», «Гусиное перо»*; Ю. Коваль «Три сойки»; С. Козлов «Ёжик в тумане», «Красота», «Когда ты прячешь солнце, мне грустно», «Тёплым тихим утром посреди зимы»*, «Заяц и Медвежонок»*; О. Кургу-

| | |
|---|---|
|  | <p>зов «Сухонутный или морской?»); Н. Носов «Фантазёры»; Б. Окуджава «Прелестные приключения»; С. Седов «Сказки про Змея Горыныча»; А. Усачёв «Обои», «Тигр в клеточку»*; Г. Цыферов «Жил на свете слонёнок»; Е. Чарушин «Томка испугался», «Томкины сны»; Д. Биссет «Хочешь, хочешь...», «Ух!»; А. Линдгрэн «Малыш и Карлсон»*; Дж. Родари «Бриф! Бруф! Браф!».</p> <p><i>Примечание.</i> Произведения, помеченные звездочкой, входят не в учебник, а в хрестоматию.</p> |
|---|---|

3 класс

1. Планируемые результаты освоения учебного предмета «Литературное чтение».

Раздел «Виды речевой и читательской деятельности»

Обучающиеся научатся:

- читать правильно выразительно целыми словами вслух, учитывая индивидуальный темп чтения;
- читать про себя в процессе первичного ознакомительного чтения, выборочного чтения и повторного изучающего чтения;
- писать письма и правильно реагировать на полученные письма в процессе предметной переписки с научным клубом младшего школьника «Ключ и заря»;
- называть имена писателей и поэтов – авторов изучаемых произведений; перечислять названия их произведений и коротко пересказывать содержание текстов, прочитанных в классе;
- рассказывать о любимом литературном герое;
- выявлять авторское отношение к герою;
- характеризовать героев произведений; сравнивать характеры героев разных произведений;
- читать наизусть 6-8 стихотворений разных авторов (по выбору);
- ориентироваться в книге по её элементам (автор, название, страница «Содержание», иллюстрации).

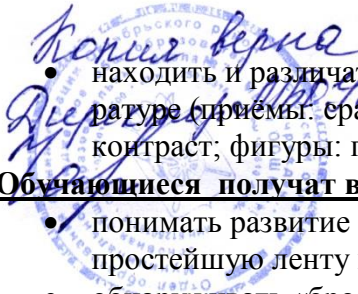
Обучающиеся в процессе самостоятельной, парной, групповой и коллективной работы получают возможность научиться:

- составлять тематический, жанровый и монографический сборники произведений;
- делать самостоятельный выбор книги и определять содержание книги по её элементам;
- самостоятельно читать выбранные книги;
- высказывать оценочные суждения о героях прочитанных произведений;
- самостоятельно работать со словарями.

Раздел «Литературоведческая пропедевтика»

Обучающиеся научатся:

- различать сказку о животных, басню, волшебную сказку, бытовую сказку;
- различать сказку и рассказ по двум основаниям (или одному из двух оснований: особенности построения и основная целевая установка повествования);



• находить и различать средства художественной выразительности в авторской литературе (приемы: сравнение, олицетворение, гипербола (преувеличение), звукопись, контраст; фигуры: повтор).

Обучающиеся получают возможность научиться:

- понимать развитие сказки о животных во времени и помещать изучаемые сказки на простейшую ленту времени;
- обнаруживать «бродячие» сюжеты в сказках разных народов мира.

Раздел «Элементы творческой деятельности учащихся»

Обучающиеся научатся:

- понимать содержание прочитанного; осознанно выбирать интонацию, темп чтения и необходимые паузы в соответствии с особенностями текста;
- эмоционально и адекватно воспринимать на слух художественные произведения, определённые программой, и оформлять свои впечатления (отзывы) в устной речи;
- интерпретировать литературный текст, живописное и музыкальное произведения, выражать свои мысли и чувства по поводу увиденного, прочитанного и услышанного;
- принимать участие в инсценировке (разыгрывание по ролям) крупных диалоговых фрагментов литературных текстов.

Обучающиеся в процессе самостоятельной, парной, групповой и коллективной работы получают возможность научиться:

- читать вслух стихотворный и прозаический тексты на основе передачи их художественных особенностей, выражения собственного отношения в соответствии с выработанными критериями выразительного чтения;
- рассматривать иллюстрации в учебнике и репродукции живописных произведений в разделе «Музейный Дом», слушать музыкальные произведения и сравнивать их с художественными текстами с точки зрения выраженных в них мыслей, чувств, переживаний;
- устно и письменно делиться своими личными впечатлениями и наблюдениями, возникшими в ходе обсуждения литературных текстов, музыкальных и живописных произведений.

**Ожидаемые результаты формирования УУД
к концу 3-го года обучения**

В области познавательных общих учебных действий обучающиеся научатся:

- свободно ориентироваться в корпусе учебных словарей и быстро находить нужную словарную статью;
- свободно ориентироваться в учебной книге: сможет читать язык условных обозначений; находить нужный текст по страницам «Содержание» и «Оглавление»; быстро находить выделенный фрагмент текста, выделенные строчки и слова на странице и развороте; находить в специально выделенных разделах нужную информацию;
- работать с текстом: выделять в нём тему и основную мысль (идею, переживание), разные жизненные позиции (точки зрения, установки, умонастроения); выделять информацию, заданную аспектом рассмотрения, и удерживать заявленный аспект;
- работать с несколькими источниками информации (учебной книгой и тетрадь для самостоятельной работы, и хрестоматией; учебной книгой и учебными словарями; учебной книгой и дополнительными источниками информации (другими учебниками комплекта, библиотечными книгами, сведениями из Интернета); текстами и иллюстрациями к тексту).

Обучающиеся получают возможность научиться:

- освоить алгоритм составления сборников: монографических, жанровых и тематических (сами термины – определения сборников не используются).

Копия верна
В области коммуникативных учебных действий обучающиеся научатся:

В рамках коммуникации как сотрудничества:

- работать с соседом по парте, в малой группе, в большой группе: распределять работу между собой и роли, выполнять свою часть работы и встраивать её в общее рабочее поле;

В рамках коммуникации как взаимодействия:

- понимать основание разницы между двумя заявленными точками зрения, двумя позициями и мотивированно присоединяться к одной из них или пробовать высказывать собственную точку зрения;
- находить в тексте подтверждение высказанным героями точкам зрения.

В области регулятивных учебных действий обучающиеся получат возможность научиться:

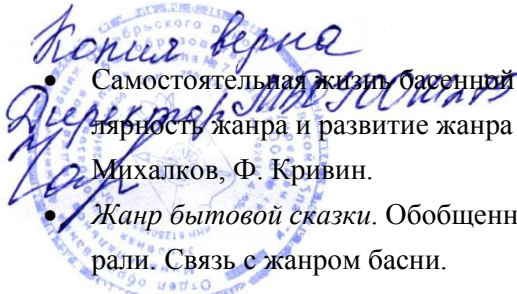
- осуществлять самоконтроль и контроль за ходом выполнения работы и полученного результата.

2. Содержание учебного предмета «Литературное учение».

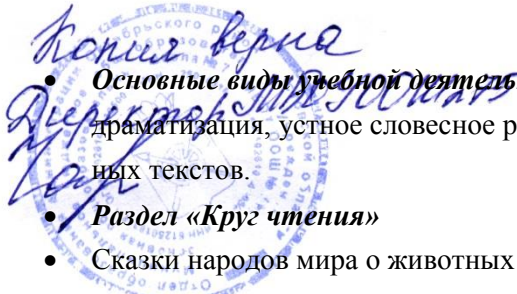
- Программа 3 класса знакомит школьников с такими древними жанрами, как сказка о животных, бытовая сказка, басня, пословица. Именно в 3 классе формируются самые первые представления о литературном процессе как движении от фольклора к авторской литературе. Углубляется знакомство с особенностями поэтики разных жанров. Расширяется читательский кругозор младших школьников. Основной литературой для анализа является по-прежнему классическая и современная детская литература, русская и зарубежная литература. Круг чтения расширяется за счет фольклорных текстов разных народов, а также за счет современной литературы, которая близка и понятна и детям, и взрослым.
- Продолжается знакомство младших школьников с живописными произведениями, которые не являются сюжетными аналогами изучаемых литературных произведений, но представляют собой каждый раз живописную параллель тому мировосприятию, которое разворачивается в литературном произведении. Программа предусматривает знакомство с некоторыми важными особенностями поэтической формы. Не пользуясь специальной терминологией, школьники будут иметь возможность оценить содержательную выразительность парной и перекрестной рифмы, познакомятся с понятием ритма, создающегося чередованием разного вида рифм.
- Итогом третьего года обучения должно стать представление о движении литературного процесса, об общих корнях и путях развития литературы разных народов; переживание особенностей художественного образа в прозаическом и поэтическом произведении.
- **Раздел «Виды речевой и читательской деятельности»**
- Понимание на слух смысла звучащей речи (ее цели, смысловых доминант). Формирование умения понимать общий смысл воспринятого на слух лирического стихотворения, стихов русских классиков. Формирование умения удерживать в процессе полилога обсуждаемый аспект.

Копия верна
Директор МБОУ СОШ № 1
Татьяна

- Умение читать про себя в процессе первичного ознакомительного чтения, повторного просмотрового чтения, выборочного и повторного изучающего чтения.
- Дальнейшее совершенствование умений и навыков осознанного и выразительного чтения. Анализ особенностей собственного чтения вслух: правильности чтения (соблюдение норм литературного произношения), беглости, выразительности (использование интонаций, соответствующих смыслу текста). Формирование потребности совершенствования техники чтения, установки на увеличение его скорости.
- Формирование умения при чтении вслух передавать индивидуальные особенности текстов и используемых в них художественных приемов и фигур: контраста, звукописи, повторов.
- Дальнейшее освоение приемов диалогического общения: умение слушать высказывания одноклассников, дополнять их или тактично и аргументированно опровергать.
- Дальнейшее формирование умений участвовать в процессе предметной переписки с научным клубом младшего школьника «Ключ и заря».
- **Основные виды учебной деятельности обучающихся:** аудирование, чтение вслух и про себя, работа с разными видами текста, библиографическая культура, работа с текстом художественного произведения, культура речевого общения.
- **Формирование библиографической культуры**
- Формирование представлений о жанровом, тематическом и монографическом сборнике. Формирование умений составлять разные сборники. Понятие «Избранное». Составление сборника избранных произведений любимого писателя или поэта. Воспитание потребности пользоваться библиотекой и выбирать книги в соответствии с рекомендованным списком.
- **Раздел «Литературоведческая прпедевтика»**
- Устное народное творчество
- Сказка о животных. Формирование общего представления о сказке о животных как произведении устного народного творчества, которое есть у всех народов мира. Развитие сказки о животных во времени. Простейшая лента времени: 1) самая древняя сказочная история, 2) просто древняя и 3) менее древняя сказочная история.
- Особенность «самых древних сказочных сюжетов» (историй): их этиологический характер (объяснение причин взаимоотношений между животными и особенностей их внешнего вида).
- Особенность «просто древних сказок»: начинает цениться ум и хитрость героя (а не его физическое превосходство).
- Особенность «менее древней сказки»: ее нравоучительный характер – начинает цениться благородство героя, его способность быть великодушным и благодарным.
- Представление о «бродячих» сюжетах (сказочных историях).
- **Жанр пословицы.** Пословица как школа народной мудрости и жизненного опыта. Использование пословицы «к слову», «к случаю»: для характеристики сложившейся или обсуждаемой ситуации. Пословицы разных народов. Подбор пословиц для иллюстрации сказочных и басенных сюжетов.
- Авторское творчество
- **Жанр басни.** Двучленная структура басни: сюжетная часть (история) и мораль (нравственный вывод, поучение). Происхождение сюжетной части басни из сказки о животных.



- Самостоятельная жизнь басенной морали: сходство с поговоркой. Международная популярность жанра и развитие жанра басни во времени: Эзоп, Ж. Лафонтен, И. Крылов, С. Михалков, Ф. Кривин.
- *Жанр бытовой сказки.* Обобщенность характеров, наличие социального конфликта и морали. Связь с жанром басни.
- Формирование представлений о *жанре рассказа.* Герой рассказа. Особенности характера и мира чувств. Сравнительный анализ характеров героев. Способы выражения авторской оценки в рассказе: портрет героя, характеристика действий героя, речевая характеристика, описание интерьера или пейзажа, окружающего героя, авторские комментарии.
- Формирование представлений о различии жанров сказки и рассказа. Различение композиций сказки и рассказа (на уровне наблюдений): жесткая заданность сказочной композиции, непредсказуемость композиции рассказа.
- Различение целевых установок жанров (на уровне наблюдений): объяснить слушателю алгоритм поведения героя при встрече с волшебным миром (волшебная сказка); рассказать случай из жизни, чтобы раскрыть характер героя (рассказ).
- *Поэзия.* Способы раскрытия внутреннего мира лирического героя (героя-рассказчика, автора) в стихотворных текстах: посредством изображения окружающего мира; через открытое выражение чувств. Средства художественной выразительности, используемые для создания яркого поэтического образа: художественные приемы (олицетворение, сравнение, контраст, звукопись) и фигуры (повтор).
- *Лента времени.* Формирование начальных наглядно-образных представлений о линейном движении времени путем помещения на ленту времени произведений фольклора (сказок, созданных в разные периоды древности), а также авторских литературных и живописных произведений.
- Литература в контексте художественной культуры. Связь произведений литературы с произведениями других видов искусства: с живописными и музыкальными произведениями. Формирование начальных представлений о том, что сходство и близость произведений, принадлежащих к разным видам искусства, — это сходство и близость МИРОВОСПРИЯТИЯ их авторов (а не тематическое сходство).
- ***Основные виды учебной деятельности обучающихся:*** узнавание особенностей стихотворного произведения (ритм, рифма и т. д.), различение жанровых особенностей произведений (сказка и рассказ; сказка о животных и волшебная сказка и др.), узнавание литературных приемов (сравнение, олицетворение, контраст и др.).
- **Раздел «Элементы творческой деятельности»**
- Дальнейшее формирование умения рассматривать репродукции живописных произведений в разделе «Музейный Дом», слушать музыкальные произведения и сравнивать их с художественными текстами с точки зрения выраженных в них мыслей, чувств и переживаний.
- Участие в инсценировках (разыгрывании по ролям) крупных диалоговых фрагментов литературных текстов.
- Формирование умения устно и письменно (в виде высказываний и коротких сочинений) делиться своими личными впечатлениями и наблюдениями, возникающими в ходе обсуждения литературных текстов, живописных и музыкальных произведений.



• **Основные виды учебной деятельности обучающихся:** чтение по ролям, инсценировка, драматизация, устное словесное рисование, работа с репродукциями, создание собственных текстов.

• **Раздел «Круг чтения»**

- Сказки народов мира о животных
- Африканские сказки: «Гиена и черепаха», «Нарядный бурундук»;
- бирманская сказка «Отчего цикада потеряла свои рожки»^{[1]*};
- бурятская сказка «Снег и заяц»;
- венгерская сказка «Два жадных медвежонка»;
- индийские сказки: «О собаке, кошке и обезьяне», «Золотая рыба», «О радже и птичке»*, «Хитрый шакал»;
- корейская сказка «Как барсук и куница судились»;
- кубинская сказка «Черепаша, кролик и удав-маха»;
- шведская сказка «По заслугам и расчет»*;
- хакасская сказка «Как птицы царя выбирали»;
- сказка индейцев Северной Америки «Откуда пошли болезни и лекарства».
- Пословицы и поговорки из сборника В. Даля.
- Русская бытовая сказка
- «Каша из топора», «Волшебный кафтан», «Солдатская шинель».
- Авторская литература народов мира
- Эзоп: «Ворон и лисица», «Лисица и виноград», «Рыбак и рыбешка», «Соловей и ястреб», «Отец и сыновья», «Быки и лев»;
- Ж. Лафонтен «Волк и журавль»*;
- Л. Муур «Крошка Енот и тот, кто сидит в пруду»*;
- японские хокку: Басё, Бусон, Дзесо, Ранран.
- Классики русской литературы
- *Поэзия*
- А. Пушкин: «Зимнее утро», «Вот север, тучи нагоняя...», «Опрятней модного паркета...», «Сказка о царе Салтане»*, «Цветок»;
- И. Крылов: «Волк и журавль»*, «Квартет», «Лебедь, рак и щука», «Ворона и лисица», «Лисица и виноград», «Ворона в павлиньих перьях»*;
- Н. Некрасов «На Волге» («Детство Валежникова»);
- И. Бунин «Листопад»;
- К. Бальмонт «Гномы»;
- С. Есенин «Нивы сжаты, рощи голы...»;
- В. Маяковский «Тучкины штучки».
- *Проза*
- А. Куприн «Слон»;
- К. Паустовский «Заячьи лапы», «Стальное колечко»*, «Растрепанный воробей»;
- Н. Гарин-Михайловский «Детство Темы».
- Классики советской и русской детской литературы
- *Поэзия*

Копия верна
Директор ШКОЛЫ
Татьяна

- В. Берестов: «Большой мороз», «Плащ», «Первый листопад»*, «Урок листопада»*, «Отражение»*;
- Н. Матвеева: «Картофельные олени», «Гуси на снегу»;
- В. Шефнер «Середина марта»;
- С. Козлов: «Июль», «Мимо белого облака луны», «Сентябрь»;
- Д. Дмитриев «Встреча»;
- М. Бородицкая «На контрольной»;
- Э. Мошковская: «Где тихий-тихий пруд», «Вода в колодце», «Мотылек»^[2]*, «Осенняя вода»*, «Нужен он...»*, «Когда я уезжаю»*;
- Ю. Мориц «Жора Кошкин».
- *Проза*
- А. Гайдар «Чук и Гек»;
- Л. Пантелеев «Честное слово»;
- Б. Житков «Как я ловил человечков»;
- Саша Черный «Дневник фокса Микки»;
- Н. Тэффи «Преступник»;
- Н. Носов «Мишкина каша»*;
- Б. Заходер «История гусеницы»;
- В. Драгунский: «Ровно 25 кило», «Кот в сапогах»*;
- Ю. Коваль: «Березовый пирожок», «Вода с закрытыми глазами», «Под соснами»*;
- С. Козлов: «Как оттенить тишину», «Разрешите с вами посумерничать», «Если меня совсем нет», «Звуки и голоса»*;
- К. Чуковский «От двух до пяти»;
- Л. Каминский «Сочинение»;
- И. Пивоварова «Сочинение».
- Современная детская литература на рубеже XX — XXI веков
- *Поэзия*
- В. Лунин: «Идем в лучах зари»*, «Ливень»*;
- Д. Дмитриев «Встреча»*;
- Л. Яковлев «Для Лены»;
- М. Яснов: «Подходящий угол»; «Гусеница — бабочке»; «Мы и птицы»*;
- Г. Остер «Вредные советы»;
- Л. Яхнин «Лесные жуки».
- *Проза*
- Тим. Собакин: «Игра в птиц», «Самая большая драгоценность»*;
- Маша Вайсман: «Лучший друг медуз», «Приставочка моя любименькая»*;
- Т. Пономарева: «Прогноз погоды», «Лето в чайнике», «Автобус», «В шкафу», «Помощь»;
- О. Кургузов «Мальчик-папа»*;
- С. Махотин «Самый маленький»*;
- А. Иванов «Как Хома картины собирал»*.



1. Планируемые результаты освоения учебного предмета «Литературное чтение».

Раздел «Виды речевой и читательской деятельности»

Аудирование, чтение вслух и про себя, работа с разными видами текста, библиографическая культура, работа с текстом художественного произведения, культура речевого общения.

Выпускник научится:

- читать про себя в процессе первичного ознакомительного чтения, выборочного чтения и повторного изучающего чтения;
- грамотно писать письма и отвечать на полученные письма в процессе предметной переписки с научным клубом младшего школьника «Ключ и заря»;
- определять главную тему и мысль произведения; делить текст на смысловые части, составлять план текста и использовать его для пересказа; пересказывать текст кратко и подробно;
- представлять содержание основных литературных произведений, изученных в классе, указывать их авторов и названия;
- перечислять названия 2-3 детских журналов и пересказывать их основное содержание (на уровне рубрик);
- характеризовать героев произведений; сравнивать характеры одного и разных произведений; выявлять авторское отношение к герою;
- обосновывать своё высказывание о литературном произведении или герое, подтверждать его фрагментами или отдельными строчками из произведения;
- читать наизусть (по выбору) стихотворные произведения или отрывки из них, спокойно воспринимать замечания и критику одноклассников по поводу своей манеры чтения;
- ориентироваться в книге по её элементам (автор, название, титульный лист, страница «Содержание» или «Оглавление», аннотация, иллюстрации);
- составлять тематический, жанровый и монографический сборники произведений; составлять аннотацию на отдельное произведение и на сборники произведений;
- делать самостоятельный выбор книг в библиотеке с целью решения разных задач (чтение согласно рекомендованному списку; подготовка устного сообщения на определённую тему);
- высказывать оценочные суждения о героях прочитанных произведений и тактично воспринимать мнения одноклассников;
- самостоятельно работать с разными источниками информации (включая словари и справочники разного направления).

Раздел «Литературоведческая пропедевтика»

Различение типов рифм, различение жанровых особенностей произведений народного творчества и авторской литературы, узнавание в текстах литературных приёмов (сравнение, олицетворение, звукопись, гипербола, контраст) и понимание причин их использования.

Выпускник научится:

- представлять основной вектор движения художественной культуры: от народного творчества к авторским формам;
- отличать народные произведения от авторских;
- находить и различать средства художественной выразительности в авторской литературе (приёмы: сравнение, олицетворение, гипербола (преувеличение), звукопись, контраст, повтор, разные типы рифмы).

Копия верна
Директор
Сур

Выпускник в процессе самостоятельной, парной, групповой и коллективной работы получит возможность научиться:

- отслеживать особенности мифологического восприятия мира в сказках народов мира, в старославянских легендах и русских народных сказках;
- отслеживать проникновение фабульных элементов истории (в виде примет конкретно-исторического времени, исторических и географических названий) в жанры устного народного творчества – волшебной сказки и былины;
- представлять жизнь жанров фольклора во времени (эволюция жанра волшебной сказки; сохранение жанровых особенностей гимна);
- обнаруживать связь смысла стихотворения с избранной поэтом стихотворной формой (на примере классической и современной поэзии);
- понимать роль творческой биографии писателя (поэта, художника) в создании художественного произведения;
- понимать, что произведения, принадлежащие к разным видам искусства могут сравниваться не только на основе их тематического сходства, но и на основе сходства или различия мировосприятия их авторов (выраженных в произведении мыслей и переживаний)

Раздел «Элементы творческой деятельности учащихся»

Чтение по ролям, устное словесное рисование, работа с репродукциями, создание собственных текстов.

Выпускник в процессе самостоятельной, парной, групповой и коллективной работы получат возможность научиться:

- читать вслух стихотворный и прозаический тексты на основе восприятия и передачи их художественных особенностей, выражения собственного отношения и в соответствии с выработанными критериями выразительного чтения;
- обсуждать с одноклассниками литературные, живописные и музыкальные произведения с точки зрения выраженных в них мыслей, чувств и переживаний;
- устно и письменно (в форме высказываний или коротких сочинений) делиться своими личными впечатлениями и наблюдениями, возникшими в ходе обсуждения литературных текстов, музыкальных и живописных произведений.

Ожидаемые результаты формирования УУД к концу 4-го года обучения

В области предметных общих учебных действий

Выпускник научится:

- ориентироваться в книге по названию, оглавлению, отличать сборник произведений от авторской книги;
- самостоятельно и целенаправленно осуществлять выбор книги в библиотеке по заданной тематике, по собственному желанию;
- составлять краткую аннотацию (автор, название, тема книги, рекомендации к чтению) на литературное произведение по заданному образцу;
- пользоваться алфавитным каталогом, самостоятельно пользоваться соответствующими возрасту словарями и справочной литературой.
- сравнивать, сопоставлять художественные произведения разных жанров, выделяя два - три существенных признака (отличать прозаический текст от стихотворного);

распознавать особенности построения фольклорных форм: сказки, загадки, пословицы.

- читать по ролям литературное произведение;
- создавать текст на основе интерпретации художественного произведения, репродукций картин художников, по серии иллюстраций к произведению или на основе личного опыта;
- реконструировать текст, используя различные способы работы с «деформированным» текстом: восстанавливать последовательность событий, причинно-следственные связи.

Выпускник в процессе самостоятельной, парной, групповой и коллективной работы получит возможность научиться:

- ориентироваться в мире детской литературы на основе знакомства с выдающимися произведениями классической и современной отечественной и зарубежной литературы;
- определять предпочтительный круг чтения, исходя из собственных интересов и познавательных потребностей;
- писать отзыв о прочитанной книге;
- работать с тематическим каталогом;
- *работать с детской периодикой.*
- сравнивать, сопоставлять различные виды текстов, используя ряд литературоведческих понятий (фольклорная и авторская литература, структура текста, герой, автор) и средств художественной выразительности (сравнение, олицетворение, метафора, эпитет¹);
- *создавать прозаический или поэтический текст по аналогии на основе авторского текста, используя средства художественной выразительности (в том числе из текста).*
- творчески пересказывать текст (от лица героя, от автора), дополнять текст;
- создавать иллюстрации по содержанию произведения;
- работать в группе, создавая инсценировки по произведению, сценарии, проекты;
- **создавать собственный текст (повествование–по аналогии, рассуждение – развёрнутый ответ на вопрос; описание – характеристика героя).**

В области познавательных общих учебных действий


Выпускник научится:

- свободно работать с текстом: уметь выделять информацию, заданную аспектом рассмотрения, и удерживать заявленный аспект; уметь быстро менять аспект рассмотрения;
- свободно ориентироваться в текущей учебной книге и в других книгах комплекта; в корпусе учебных словарей, в периодических изданиях, в фонде школьной библиотеки: уметь находить нужную информацию и использовать её в разных учебных целях; свободно работать с разными источниками информации (представленными в текстовой форме, в виде произведений изобразительного и музыкального искусства).

В области коммуникативных учебных действий

Выпускник научится:

В рамках коммуникации как сотрудничества:



- разным формам учебной кооперации (работа вдвоём, в малой группе, в большой группе) и разным социальным ролям (ведущего и исполнителя).

В рамках коммуникации как взаимодействия:

- понимать основание разницы между заявленными точками зрения, позициями и уметь мотивированно и корректно присоединиться к одной из них или аргументированно высказывать свою собственную точку зрения;
- уметь корректно критиковать альтернативную позицию.

В области регулятивных учебных действий

Выпускник научится:

- осуществлять самоконтроль и контроль за ходом выполнения работы и полученного результата.

В области личностных учебных действий

Выпускник получит возможность научиться:

- осознавать значение литературного чтения в формировании собственной культуры и мировосприятия;
- профилировать свою нравственно-этическую ориентацию (накопив в ходе анализа произведений и общения по их поводу опыт моральных оценок и нравственного выбора).

2. Содержание учебного предмета «Литературное учение».

1 Постигаем законы волшебной сказки: отыскиваем в ней отражение древних представлений о мире Формирование общего представления о «мифе» как способе жизни человека в

древности, помогающем установить отношения человека с миром природы.

Представления о Мировом дереве как о связи между миром человека и волшебными мирами; представления о тотемных животных и тотемных растениях как о прародителях человека.

Волшебная сказка. Отражение древних (мифологических) представлений о мире.

Герой волшебной сказки. Представление о волшебном мире, волшебном помощнике и волшебных предметах, волшебных числах и словах. Особенности сюжета (нарушение социального (природного) порядка как причина выхода героя из дома; дорога к цели, пролегающая через волшебный мир; испытания, помощь волшебного помощника, победа над волшебным миром как восстановление социального (природного) порядка и справедливости).

Отслеживание особенностей мифологического восприятия мира в сказках народов мира, в старославянских легендах и русских народных сказках.

Былина как эпический жанр (историческое повествование).

Характеристика эпического (исторического) героя (победитель в борьбе с природными силами; защитник границ княжества и отечества; человек, прославляющий своими деяниями — торговлей или ратными подвигами — свое отечество).

Проникновение фабульных элементов истории (в виде примет конкретно-исторического времени, исторических и географических названий) в жанры устного народного творчества: волшебной сказки («Морской царь и Василиса Премудрая») и былины («Садко»).

2 **Знакомимся с новеллованиями, основанными на фольклоре. Обнаруживаем в бытине интерес к истории, а в авторской сказке — интерес к миру чувств**

Авторская сказка. Сохранение структурных (жанровых и сюжетных) связей с народной сказкой и обретение нового смысла. Развитие сказочной «этики»: от победы с помощью магической силы — к торжеству ума, смекалки (в народной сказке); к осознанию ценности нравственного совершенства и силы любви (в авторской сказке).

Жизнь жанров фольклора во времени

Взаимоотношения обрядов и праздников.

Жизнь древнего жанра гимна во времени (античный гимн «Природе» и «Гимн России»): жанровое и лексическое сходство.

Народная и авторская сказка.

3 **Учимся у поэтов и художников видеть красоту природы и красоту человека**

Сказочная повесть. С. Лагерл. ф «Чудесное путешествие Нильса с дикими

гусьями».

Жанровые особенности, роднящие сказочную повесть с жанром рассказа: наличие нескольких сюжетных линий, многообразие событий, протяженность действия во времени, реальность переживаний героя.

Жанровые особенности, роднящие сказочную повесть с жанром сказки: сосуществование реального и волшебного мира, превращения, подвиги героя и выполнение им трудных заданий, волшебные числа и волшебные слова.

Герой сказочной повести: проявление характера в поступках и речи, развитие характера во времени. Перенесение победы над волшебным миром в область нравственного смысла: не знание волшебного заклинания, а преодоление собственных недостатков, воспитание в себе нравственных принципов помогают Нильсу вернуть себе человеческий облик.

Особенности поэзии. Выражение внутреннего мира автора посредством изображения окружающего мира. Разница картин мира, создаваемых поэтами.

Общее представление об образе поэта через его творчество.

Формирование представления о разнообразии выразительных средств авторской поэзии: использование приемов олицетворения, сравнения, антитезы (контраста); лексического и композиционного повтора.

Общее представление о связи смысла стихотворения с избранной поэтом стихотворной формой (на примере классической и современной поэзии, знакомство с онегинской строфой).

4 **Всматриваемся в лица наших сверстников, живших задолго до нас**

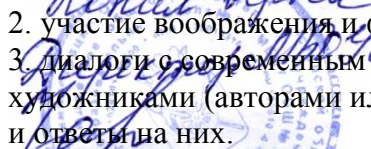
Рассказ. Дальнейшие наблюдения за особенностями жанра рассказа:

- а) событие в рассказе — яркий случай, раскрывающий характер героя;
- б) сложность характера героя и развитие его во времени;
- в) драматизм рассказа (А. Чехов «Ванька», Л. Андреев «Петька на даче», Л. Улицкая «Бумажная победа»);
- г) формирование первичных представлений о художественной правде как о правде мира чувств, которая может существовать в контексте вымысла и воображения;
- д) выразительность художественного языка.

5 **Пытаемся понять, как на нас воздействует КРАСОТА**

Биография автора художественного произведения. Начальные представления о творческой биографии писателя (поэта, художника):

1. роль конкретных жизненных впечатлений и наблюдений в создании художественного произведения;

- 
2. участие воображения и фантазии в создании произведений;
 3. диалоги с современным московским детским писателем и современными художниками (авторами иллюстраций к учебнику); детские вопросы к авторам и ответы на них.

6 **Приближаемся к разгадке тайны особого зрения**

Выясняем, что помогает человеку стать человеком.

Сельма Лагерлёф «Чудесное путешествие Нильса с дикими гусями.»

Антуан де Сент – Экзюпери. «Маленький принц»

7 **Обнаруживаем, что у искусства есть своя особенная правда**

Литература в контексте художественной культуры. Связь произведений литературы с произведениями других видов искусства: с живописными и музыкальными произведениями.

Дальнейшее формирование культуры сравнительного анализа произведений, принадлежащих к разным видам искусства: произведения сравниваются не на основе их тематического сходства, а на основе сходства или различия мировосприятия их авторов (выраженных в произведении мыслей и переживаний).

8 **Убеждаемся, что без прошлого у людей нет будущего.**

Задумываемся над тем, что такое Отечество

Библиографическая культура. Дальнейшее формирование умений ориентироваться в книге по ее элементам («Содержание» и «Оглавление» книги, титульный лист, аннотация, сведения о художниках-иллюстраторах книги). Формирование умений составлять аннотацию на отдельное произведение и сборник произведений. Представление о собрании сочинений. Использование толкового и этимологического учебных словарей для уточнения значений и происхождения слов, встречающихся на страницах литературных произведений.

Представление о библиографическом словаре (без использования термина).

Использование биографических сведений об авторе для составления небольшого сообщения о творчестве писателя или поэта.

Формирование умений выбирать книги в библиотеке на основе рекомендованного списка.

Человек в мире культуры. Его прошлое, настоящее и будущее.

Умения и навыки чтения и говорения. Совершенствование навыков выразительного и осмысленного чтения. Дальнейшее развитие навыков свободного владения устной и письменной речью.

Формирование культуры предметного общения:

1. умений целенаправленного доказательного высказывания с привлечением текста произведения;
2. способности критично относиться к результатам собственного творчества;
3. способности тактично оценивать результаты творчества одноклассников.

2.2.2.3. Родной язык

3 класс

1. Планируемые результаты освоения учебного предмета «Родной язык».


Личностные результаты

Освоение данного раздела распределяется по всем разделам курса.

- Представление о своей гражданской идентичности в форме осознания «Я» как гражданина России;
- осознание своей этнической и национальной принадлежности;
- развитие чувства любви и гордости к Родине, её народу, истории, культуре;
- развитие чувства любви и уважения к русскому языку как великому ценностному достоянию русского народа; осознание себя носителем этого языка;
- становление внутренней позиции школьника на уровне положительного отношения к школе, изучению русского языка, понимания необходимости учения;
- становление элементов коммуникативного, социального и учебно-познавательного мотивов изучения русского языка;
- развитие интереса к познанию русского языка, языковой деятельности; интереса к чтению и читательской деятельности;
- формирование мотивации к творческому труду (в проектной деятельности, к созданию собственных информационных объектов и др.);
- развитие способности к самооценке на основе критерия успешности учебной деятельности; ориентация на понимание причин успеха и неуспеха в учебной деятельности по языку;
- ориентация на развитие целостного, социально ориентированного взгляда на мир в его органичном единстве и разнообразии природы, народов, культур, религий;
- развитие этических чувств (доброжелательность, сочувствие, сопереживание, отзывчивость, совесть и др.); понимание чувств одноклассников, собеседников; сочувствие другим людям, сопереживание (в радости, горе и др.);
- понимание нравственного содержания собственных поступков и поступков окружающих людей; ориентация в поведении на принятые моральные и этические нормы;
- осознание ответственности за свои поступки, ответственности за произнесённую в общении речь;
- осознание своих эмоций и чувств, их контроль; определение эмоций собеседников, сочувствие другим людям, сопереживание чувствам радости и горя;
- развитие чувства прекрасного и эстетических чувств через выразительные возможности языка, анализ пейзажных зарисовок и репродукций картин и др.;
- ориентация на развитие навыков сотрудничества с учителем, взрослыми, сверстниками в процессе выполнения совместной деятельности на уроке и вне урока;
- представление о здоровом образе жизни, бережном отношении к материальным ценностям.

Метапредметные результаты

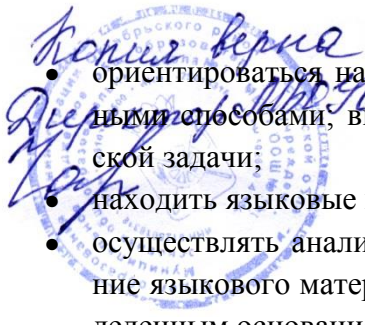
РЕГУЛЯТИВНЫЕ УУД



- Принимать и сохранять цель и учебную задачу; в сотрудничестве с учителем ставить новые учебные задачи;
- овладевать способами решения учебной задачи, выбирать один из них для решения учебной задачи, представленной на наглядно-образном, словесно-образном и словесно-логическом уровнях; проявлять познавательную инициативу;
- планировать (в сотрудничестве с учителем и самостоятельно) свои действия для решения задачи;
 - учитывать правило (алгоритм) в планировании и контроле способа решения;
 - выполнять действия по намеченному плану, а также по инструкциям, содержащимся в источниках информации (в заданиях учебника, справочном материале учебника – в памятках);
 - выполнять учебные действия в материализованной, громко-речевой и умственной форме;
 - контролировать процесс и результаты своей деятельности с учебным материалом, вносить необходимые коррективы;
 - оценивать свои достижения, определять трудности, осознавать причины успеха и неуспеха и способы преодоления трудностей;
 - адекватно воспринимать оценку своей работы учителями, товарищами, другими лицами.

ПОЗНАВАТЕЛЬНЫЕ УУД

- Осознавать познавательную задачу, решать её (под руководством учителя или самостоятельно);
- самостоятельно находить в учебнике, учебных пособиях и учебной справочной литературе (с использованием ресурсов библиотек и Интернета) необходимую информацию и использовать её для выполнения учебных заданий;
- понимать информацию, представленную в изобразительной, графической форме; переводить её в словесную форму;
- использовать такие виды чтения, как ознакомительное, изучающее, поисковое; осознавать цель чтения;
- воспринимать смысл читаемых текстов, выделять существенную информацию из текстов разных видов (художественного и познавательного); передавать устно или письменно содержание текста;
- анализировать и оценивать содержание, языковые особенности и структуру текста, определять место и роль иллюстративного ряда в тексте;
- осознанно строить речевое высказывание в устной и письменной форме; выступать перед аудиторией одноклассников с небольшими сообщениями, используя иллюстративный материал (плакаты, презентацию);
- использовать знаково-символические средства (в том числе модели, схемы, таблицы) для решения учебных и практических задач; создавать и преобразовывать модели и схемы для решения лингвистических задач;
- пользоваться словарями и справочным материалом учебника;
- анализировать изучаемые языковые объекты с выделением их существенных и несущественных признаков;
- осуществлять синтез как составление целого из частей;
- овладевать общими способами решения конкретных лингвистических задач;



- ориентироваться на возможность решения отдельных лингвистических задач различными способами, выбирать наиболее эффективный способ решения лингвистической задачи;
- находить языковые примеры для иллюстрации изучаемых языковых понятий;
- осуществлять анализ, синтез, сравнение, сопоставление, классификацию, обобщение языкового материала как по заданным критериям, так и по самостоятельно выделенным основаниям;
- осуществлять подведение фактов языка под понятие на основе выделения комплекса существенных признаков и их синтеза;
- осуществлять аналогии между изучаемым предметом и собственным опытом;
- составлять простейшие инструкции, определяющие последовательность действий при решении лингвистической задачи;
- строить несложные рассуждения, устанавливать причинно-следственные связи, делать выводы, формулировать их.

КОММУНИКАТИВНЫЕ УУД

- Выражать свои мысли и чувства в устной и письменной форме, ориентируясь на задачи и ситуацию общения, соблюдая нормы литературного языка и нормы «хорошей» речи (ясность, точность, содержательность, последовательность выражения мысли и др.);
- ориентироваться на позицию партнёра в общении и взаимодействии;
- адекватно использовать речевые средства для решения различных коммуникативных задач; понимать зависимость характера речи от задач и ситуации общения;
- участвовать в диалоге, общей беседе, совместной деятельности (в парах и группах), договариваться с партнёрами о способах решения учебной задачи, приходить к общему решению, осуществлять взаимоконтроль;
- задавать вопросы, необходимые для организации собственной деятельности и сотрудничества с партнёром;
- контролировать действия партнёра, оказывать в сотрудничестве необходимую помощь;
- учитывать разные мнения и интересы и высказывать своё собственное мнение (позицию), аргументировать его;
- оценивать мысли, советы, предложения других людей, принимать их во внимание и пытаться учитывать в своей деятельности;
- строить монологическое высказывание с учётом поставленной коммуникативной задачи;
- применять приобретённые коммуникативные умения в практике свободного общения.

Предметные результаты

ОБЩИЕ ПРЕДМЕТНЫЕ РЕЗУЛЬТАТЫ ОСВОЕНИЯ ПРОГРАММЫ

- Осознание значимости русского языка как государственного языка нашей страны Российской Федерации, языка межнационального общения;
- представление о языке как об основном средстве человеческого общения и явлении национальной культуры, о роли родного языка в жизни человека и общества;

- Копия верна*
Директор МБОУ СОШ № 1
- формирование позитивного эмоционально-оценочного отношения к русскому языку, понимание значимости хорошего владения русским языком, стремления к его грамотному использованию;
 - понимание значимости правильной и «хорошей» устной и письменной речи как показателя общей культуры человека; проявление собственного уровня культуры;
 - приобретение опыта ориентироваться в целях, задачах, средствах и условиях общения, выбирать адекватные языковые средства для решения коммуникативных задач;
 - овладение изучаемыми нормами русского языка (орфоэпические, лексические, грамматические, орфографические, пунктуационные), правилами культуры речевого поведения (в объёме курса); использование этих норм для успешного решения коммуникативных задач в ситуациях учебной языковой деятельности и бытового общения; формирование сознательного отношения к качеству своей речи, контроля за ней;
 - овладение основными понятиями и правилами (в объёме изучаемого курса) из области фонетики, графики, лексики, морфемики, грамматики, орфографии, а также умениями находить, опознавать, характеризовать, сравнивать, классифицировать основные единицы языка (звуки, буквы, слова, предложения, тексты); использовать эти знания и умения для решения познавательных, практических и коммуникативных задач;
 - овладение основами грамотного письма (в объёме изучаемого курса), основными орфографическими и пунктуационными умениями; применение правил орфографии и пунктуации в процессе выполнения письменных работ.

2. Содержание учебного предмета «Родной язык».

- **Развитие речи с элементами культуры речи**

Построение текста. Выделение в тексте смысловых частей.

Подбор заголовков к каждой части текста и к тексту в целом. Составление плана текста. Использование плана для пересказа текста, устного рассказа по картине, написания изложения и сочинения. Освоение изложения как жанра письменной речи.

Различение текста-описания и текста-повествования. Обнаружение в художественном тексте разных частей: описания и повествования. Сочинение по наблюдениям с использованием описания и повествования.

Сравнение научно-популярных и художественных текстов (интегрированная работа с авторами комплекта по окружающему миру).

Различение развернутого научного сообщения на заданную тему и словарной статьи на эту же тему. Определение темы и основной мысли живописного произведения.

Сочинение по картине с использованием описания и повествования. Сравнительный анализ разных текстов и живописных произведений, посвященных одной теме (сравнение основной мысли или переживания); сравнительный анализ разных текстов и живописных произведений, посвященных разным темам (сравнение основной мысли или переживания).

«Азбука вежливости»: закрепление основных формул речевого этикета, адекватных ситуации речи (в беседе со школьниками или со взрослыми). Дальнейшее освоение жанра письма с точки зрения композиции и выбора языковых средств в зависимости от адресата и содержания.

4 класс

1. Планируемые результаты освоения учебного предмета «Родной язык».

1. Лексика

1. Формирование базовых эстетических ценностей

2. Формирование ценностно-смысловой ориентации учащихся

3. Формирование умения школьников ориентироваться

в социальных ролях и межличностных отношениях а) в рамках коммуникации как сотрудничества:

- освоить разные формы учебной кооперации (работа вдвоем, в малой группе, в большой группе) и разные социальные роли (ведущего и исполнителя);

б) в рамках коммуникации как взаимодействия:

- понимать основание разницы между заявленными точками зрения, позициями и уметь мотивированно и корректно присоединиться к одной из них или аргументированно высказывать собственную точку зрения; уметь корректно критиковать альтернативную позицию;

- использовать весь наработанный инструментарий для подтверждения собственной точки зрения (словари, таблицы, правила, языковые модели и схемы).

- свободно работать с учебным текстом: уметь выделять информацию, заданную аспектом рассмотрения, и удерживать заявленный аспект; быстро менять аспект рассмотрения в зависимости от учебной задачи;

- свободно ориентироваться в учебной книге по предмету

и в других книгах комплекта;

- в корпусе учебных словарей: уметь находить нужную информацию и использовать ее в разных учебных целях;

- свободно работать с разными видами информации (представленными в текстовой форме, в виде таблиц, правил, моделей

и схем, дидактических иллюстраций). а) в рамках коммуникации как сотрудничества:

- освоить разные формы учебной кооперации (работа вдвоем, в малой группе, в большой группе) и разные социальные роли (ведущего и исполнителя);

б) в рамках коммуникации как взаимодействия:

- Копия верна
Директор Школа № 200175
Смирнов
- понимать основание разницы между заявленными точками зрения, позициями и уметь мотивированно и корректно присоединиться к одной из них или аргументированно высказывать собственную точку зрения; уметь корректно критиковать альтернативную позицию;
 - использовать весь наработанный инструментарий для подтверждения собственной точки зрения (словари, таблицы, правила, языковые модели и схемы).

Обучающиеся научатся

- пользоваться толковым словарём;
- практически различать многозначные слова, видеть в тексте синонимы и антонимы, подбирать синонимы и антонимы к данным словам;
- выявлять слова, значение которых требует уточнения;
- определять значение слова по тексту или уточнять с помощью толкового словаря учебника;
- отличать прямое и переносное значение слов;
- находить в тексте синонимы и антонимы;
- отличать однокоренные слова от омонимов и синонимов.

Обучающиеся получат возможность научиться:

- подбирать синонимы для устранения повторов в речи; использовать их для объяснения значений слов;
 - подбирать антонимы для точной характеристики предметов при их сравнении;
 - различать употребление в тексте слов в прямом и переносном значении (простые случаи);
- выбирать слова из ряда предложенных для успешного решения коммуникативной задачи.

2 Орфоэпия

Децентрация младшего школьника.

Осуществление контроля процесса и результатов деятельности. Умение анализировать с целью выделения признаков, как существенных, так и несущественных. Инициативное сотрудничество (сосед по парте). **Обучающиеся научатся:** использовать учебные словари: толковый, словарь устойчивых выражений, орфографический, обратный, орфоэпический, этимологический для решения орфографических и орфоэпических задач, а также задач развития речи.

Обучающиеся получат возможность научиться: правильно произносить орфоэпически ударные слова из орфоэпического минимума для изучения в этом классе, правильно ставить ударения в словах.

3 Культура общения

1. Формирование умения школьников ориентироваться в социальных ролях и межличностных отношениях (умения соотносить поступки и события с принятыми этическими принципами, владеть важнейшими коммуникативными основами, регулирующими общение детей и взрослых; а также детей между собой) осуществляется с помощью системы заданий в линии под названием «Азбука вежливости».

2. . Формирование ценностно-смысловой ориентации учащихся (способности ценить мир природы и человеческих отношений, умения выделять нравственный аспект поведения героев текста и сквозных героев учебника, способности оценить содержание учебного материала, исходя из социальных и личностных ценностей, умения сделать личностный моральный выбор) осуществляется на базе текстов и заданий, при обсуждении которых (в

методическом аппарате) наряду с анализом их видовых особенностей (описание, повествование, рассуждение и т. д.) обсуждаются нравственные и ценностные проблемы

3. Формирование базовых эстетических ценностей (эстетических переживаний, эстетического вкуса, представления о красоте и целостности окружающего мира) происходит не только на материале всех вышеперечисленных литературных текстов, но и на основе заданий, входящих в линию работы с живописными произведениями

4. Формирование опыта нравственных и эстетических переживаний (формирование опыта «индивидуальных примерок»: воспитание способности каждый раз все ситуации этического и эстетического характера примерять на себя) осуществляется с помощью вопросов и заданий, цель которых — опереться на социальный и личностный опыт ребенка. а) в рамках коммуникации как сотрудничества:

- освоить разные формы учебной кооперации (работа вдвоем, в малой группе, в большой группе) и разные социальные роли (ведущего и исполнителя);

б) в рамках коммуникации как взаимодействия:

- понимать основание разницы между заявленными точками зрения, позициями и уметь мотивированно и корректно присоединиться к одной из них или аргументированно высказывать собственную точку зрения; уметь корректно критиковать альтернативную позицию;

- использовать весь наработанный инструментарий для подтверждения собственной точки зрения (словари, таблицы, правила, языковые модели и схемы).

- свободно работать с учебным текстом: уметь выделять информацию, заданную аспектом рассмотрения, и удерживать заявленный аспект; быстро менять аспект рассмотрения в зависимости от учебной задачи;

- свободно ориентироваться в учебной книге по предмету

и в других книгах комплекта;

- в корпусе учебных словарей: уметь находить нужную информацию и использовать ее в разных учебных целях;

- свободно работать с разными видами информации (представленными в текстовой форме, в виде таблиц, правил, моделей и схем, дидактических иллюстраций).

- освоить разные формы учебной кооперации (работа вдвоем, в малой группе, в большой группе) и разные социальные роли (ведущего и исполнителя);

а) в рамках коммуникации как сотрудничества:

б) в рамках коммуникации как взаимодействия:

- понимать основание разницы между заявленными точками зрения, позициями и уметь мотивированно и корректно присоединиться к одной из них или аргументированно высказывать собственную точку зрения; уметь корректно критиковать альтернативную позицию;

- использовать весь наработанный инструментарий для подтверждения собственной точки зрения (словари, таблицы, правила, языковые модели и схемы).

Обучающиеся научатся:

- различать особенности разных стилей речи;

- обнаруживать в реальном художественном тексте его составляющие: описание, повествование, рассуждение;

- Копия верна*
Директор школы № 900175
Васильев
- составлять с опорой на опыт собственных впечатлений и наблюдений текст с элементами описания, повествования и рассуждения;
 - доказательно различать художественный и научно-популярный тексты;
 - владеть нормами речевого этикета в ситуации предметного спора с одноклассниками; в повседневном общении со сверстниками и взрослыми;
 - составить аннотацию на отдельное литературное произведение и на сборник произведений;
 - находить нужные словарные статьи в словарях различных типов и читать словарную статью, извлекая необходимую информацию;
 - писать письма с соблюдением норм речевого этикета.

Обучающиеся получают возможность научиться:

- создавать тексты по предложенному заголовку;
- подробно или выборочно пересказывать текст;
- пересказывать текст от другого лица;
- анализировать и корректировать тексты с нарушенным порядком предложений, находить в тексте смысловые пропуски;
- корректировать тексты, в которых допущены нарушения культуры речи;
- анализировать последовательность собственных действий при работе над изложениями и сочинениями и соотносить их с разработанным алгоритмом; оценивать правильность выполнения учебной задачи: соотносить собственный текст с исходным (для изложений) и с назначением, задачами, условиями общения (для самостоятельно создаваемых текстов).

2. Содержание учебного предмета «Родной язык».

| № п/п | Наименование темы (раздела, блока) | Количество часов по программе |
|---------------|------------------------------------|-------------------------------|
| 1 | Лексика. | 8 |
| 2 | Орфоэпия. | 2 |
| 3 | Культура общения. | 7 |
| ИТОГО: | | 17 |

2.2.2.4 Литературное чтение на родном языке

3 класс

1. Планируемые результаты освоения учебного предмета «Литературное чтение на родном языке».

Программа обеспечивает достижение необходимых личностных, метапредметных, предметных результатов освоения предмета, заложенных в ФГОС НОО.

Личностные результаты:

У обучающихся будет сформировано:

- ценностное отношение к литературе на родном языке как хранителю культуры, включение в культурно-языковое поле своего народа;



- целостный взгляд на мир в единстве и разнообразии природы, народов, культур и религий;
- осознание значимости чтения для своего дальнейшего развития;
- восприятие литературных произведений как особых видов искусства;
- осознанное, уважительное и доброжелательное отношение к другому человеку, его мнению, мировоззрению, культуре, языку, гражданской позиции, религии, ценностям народов России и народов мира;
- готовность и способность вести диалог с другими людьми и достигать в нём взаимопонимания.

Метапредметными результатами является формирование следующих умений:

Познавательные УУД:

Обучающиеся научатся:

- свободно работать с учебным текстом: уметь выделять информацию, заданную аспектом рассмотрения, и удерживать заявленный аспект; быстро менять аспект рассмотрения в зависимости от учебной задачи;
- свободно ориентироваться в корпусе учебных словарей: уметь находить нужную информацию и использовать ее в разных учебных целях;
- свободно работать с разными видами информации (представленными в текстовой форме, в виде таблиц, правил, моделей и схем, дидактических иллюстраций).

Обучающиеся получают возможность научиться:

- ориентироваться в своей системе знаний: отличать новое от уже известного с помощью учителя;
- делать предварительный отбор источников информации.

Коммуникативные УУД:

Обучающиеся научатся:

- осваивать разные формы учебной кооперации и разные социальные роли;
- понимать основание разницы между заявленными точками зрения, позициями и уметь мотивированно и корректно присоединиться к одной из них или аргументированно высказывать собственную точку зрения;
- использовать весь наработанный инструментарий для подтверждения собственной точки зрения (словари, таблицы, правила, языковые модели и схемы).

Обучающиеся получают возможность научиться:

- совместно договариваться о правилах общения и поведения в школе и следовать им;
- учиться выполнять различные роли в группе (лидера, исполнителя, критика).

Регулятивные УУД:

Обучающиеся научатся:

- осуществлять самоконтроль и контроль за ходом выполнения работы и полученного результата;
- высказывать своё предположение на основе работы с иллюстрацией учебника;
- работать по составленному плану;
- отличать верно выполненное задание от неверного.

Обучающиеся получают возможность научиться:

- определять и формулировать цель деятельности на уроке;
- давать эмоциональную оценку деятельности класса на уроке.

Предметные результаты:

Обучающиеся научатся:

- различать особенности разных стилей речи;

- Копия верна*
10/03/2017
- обнаруживать в реальном художественном тексте его составляющие: описание, повествование, рассуждение;
 - составлять с опорой на опыт собственных впечатлений и наблюдений текст с элементами описания, повествования и рассуждения;
 - доказательно различать художественный и научно-популярный тексты;
 - составить аннотацию на отдельное литературное произведение и на сборник произведений;
 - находить нужные словарные статьи в словарях различных типов и читать словарную статью, извлекая необходимую информацию;
 - писать письма с соблюдением норм речевого этикета.

Обучающиеся получают возможность научиться:

- создавать тексты по предложенному заголовку;
- подробно или выборочно пересказывать текст;
- пересказывать текст от другого лица;
- анализировать и корректировать тексты с нарушенным порядком предложений, находить в тексте смысловые пропуски;
- корректировать тексты, в которых допущены нарушения культуры речи;
- анализировать последовательность собственных действий при работе с текстом и соотносить их с разработанным алгоритмом;
- оценивать правильность выполнения учебной задачи.

2.Содержание учебного предмета «Литературное чтение на родном языке».

Основные содержательные линии:

- «Виды речевой деятельности» (аудирование, чтение, говорение, письмо);
- «Виды читательской деятельности» (работа с разными видами текстов);
- «Круг детского чтения» (мотивированный выбор круга чтения, устойчивый интерес к самостоятельной читательской деятельности);
- «Литературоведческая пропедевтика» содержит круг литературоведческих понятий для практического освоения детьми;
- «Творческая деятельность обучающихся (на основе литературных произведений)» является ведущим элементом содержания литературного образования (самостоятельная продуктивная творческая деятельность: постановка «живых картин», чтение по ролям, инсценирование, создание собственного текста на основе художественного произведения).

Донской фольклор

Основное содержание по темам.

Походные песни казаков. «Поехал казак на чужбину далёку». «Посею лебеду на берегу», «Я по садику ходила». Пословицы и поговорки. Народные сказки Донского края. «Лиса и рак», «Две козы». «Про царицу Лютру», «Кот и лиса».

Формы организации учебного занятия.

Уроки «открытия нового знания», (уроки смешанного типа, проблемный урок, беседа); уроки рефлексии (практикум, диалог, комбинированный урок); уроки общеметодологической направленности (конкурс, обсуждение уроков-игра); уроки развивающего контроля (защита проекта, конкурсы).

Основные виды деятельности.

Устанавливание связи произведений литературы с произведениями других видов искусства: с живописными и музыкальными произведениями; **восприятие и понимание** эмоционально-нравственных переживаний героев; **устанавливание** сходства и различия ав-

торской и народной сказки; **высказывание** оценочных суждений о прочитанном произведении; **сравнение и анализ** жанров прочитанных произведений; **поиск** необходимой информации для выполнения учебных заданий с использованием учебной литературы; **высказывание** собственной точки зрения; **построение** сообщения в устной и письменной форме.

Сказки и легенды русских писателей

Основное содержание по темам.

П.В. Лебеденко «Доброе сердце дороже красоты». В.С. Моложавенко «Почему Дон Ивановичем зовут», «Про сестер и братьев Дона Ивановича», «Живая вода».

Формы организации учебного занятия.

Уроки «открытия нового знания», *(уроки смешанного типа, проблемный урок, беседа)*; уроки рефлексии *(практикум, диалог, комбинированный урок)*; уроки общей методологической направленности *(конкурс, обсуждение уроков-игра)*; уроки развивающего контроля *(защита проекта, конкурсы)*.

Основные виды деятельности.

Различие жанров произведений; **принятие и сохранение** учебной задачи; **учет** выделенных учителем ориентиров действия в новом учебном материале в сотрудничестве с учителем; **понимание** основания разницы между двумя точками зрения и **мотивированное присоединение** к одной из них или **поиск** в тексте подтверждения высказанным героями точкам зрения, **работа** с соседом по парте, в малой группе; **планирование** своих действий в соответствии с поставленной задачей; **осуществление самоконтроля и контроля** за ходом выполнения работы и полученного результата.

Стихи русских поэтов

Основное содержание по темам.

А.С. Пушкин «Дон», М. Ю. Лермонтов «Казачья колыбельная песня». Н.К. Доризо «Песня о Доне», Б.Н. Куликов «Кони»

Формы организации учебного занятия.

Уроки «открытия нового знания», *(уроки смешанного типа, проблемный урок, беседа)*; уроки рефлексии *(практикум, диалог, комбинированный урок)*; уроки общей методологической направленности *(конкурс, обсуждение уроков-игра)*; уроки развивающего контроля *(защита проекта, конкурсы)*.

Основные виды деятельности.

Понимание содержания литературного произведения: тема, главная мысль, события, их последовательность; **высказывание** оценочных суждений; **устанавливание** связи названия с темой текста, мысль текста; **выделение** существенной информации из сообщений разных видов (в первую очередь стихов); **построение** рассуждения в форме связи простых суждений об объекте, его строении, свойствах и связях.

Повести и рассказы

Основное содержание по темам.

А.П. Чехов «Весной», «Гриша», А.П. Чехов «Каштанка», М.А. Шолохов «Федотка».

Формы организации учебного занятия.

Уроки «открытия нового знания», (уроки смешанного типа, проблемный урок, беседа), уроки рефлексии (практикум, диалог, комбинированный урок); уроки общей методологической направленности (конкурс, обсуждение уроков-игра), уроки развивающего контроля (защита проекта, конкурсы).

Основные виды деятельности.

Осознанное и выразительное чтение вслух и про себя художественных текстов с разными задачами: **оценивание** смысла всего текста по его названию, **определение** темы и главной мысли текста, **нахождение** нужной части текста, нужных строчек, **ответы** на вопросы, **деление** текста на смысловые части, **оглавление** частей, выборочный или подробный **пересказ**, **интерпретация** текста литературного произведения в творческой деятельности обучающихся: **чтение по ролям**, **устное словесное рисование**, **инсценировка**, **драматизация**, **работа с репродукциями**.

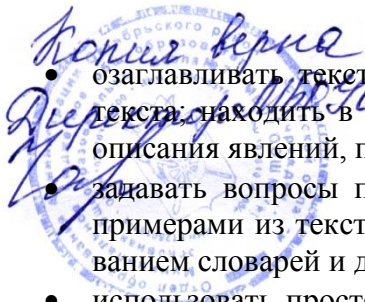
4 класс

1. Планируемые результаты освоения учебного предмета «Литературное чтение на родном языке».

Ученик получит возможность научиться:

Виды речевой и читательской деятельности

- осознавать значимость чтения для дальнейшего обучения, саморазвития;
- воспринимать чтение как источник эстетического, нравственного, познавательного опыта; понимать цель чтения: удовлетворение читательского интереса и приобретение опыта чтения, поиск фактов и суждений, аргументации, иной информации;
- прогнозировать содержание текста художественного произведения по заголовку, автору, жанру и осознавать цель чтения;
- читать со скоростью, позволяющей понимать смысл прочитанного;
- различать на практическом уровне виды текстов (художественный, учебный, справочный), опираясь на особенности каждого вида текста;
- читать (вслух) выразительно доступные для данного возраста прозаические произведения и декламировать стихотворные произведения после предварительной подготовки;
- использовать различные виды чтения: изучающее, выборочное ознакомительное, выборочное поисковое, выборочное просмотровое в соответствии с целью чтения (для всех видов текстов);
- ориентироваться в содержании художественного, учебного и научно-популярного текста, понимать его смысл (при чтении вслух и про себя, при прослушивании): для художественных текстов: определять главную мысль и героев произведения;
- воспроизводить в воображении словесные художественные образы и картины жизни, изображенные автором; этически оценивать поступки персонажей, формировать свое отношение к героям произведения;
- определять основные события и устанавливать их последовательность;
- озаглавливать текст, передавая в заголовке главную мысль текста; находить в тексте требуемую информацию (конкретные сведения, факты, описания), заданную в явном виде; задавать вопросы по содержанию произведения и отвечать на них, подтверждая ответ примерами из текста;
- объяснять значение слова с опорой на контекст, с использованием словарей и другой справочной литературы;
- для научно-популярных текстов: определять основное содержание текста;



- озаглавливать текст в краткой форме отражая в названии основное содержание текста; находить в тексте требуемую информацию (конкретные сведения, факты, описания явлений, процессов), заданную в явном виде;
- задавать вопросы по содержанию текста и отвечать на них, подтверждая ответ примерами из текста; объяснять значение слова с опорой на контекст, с использованием словарей и другой справочной литературы;
- использовать простейшие приемы анализа различных видов текстов: для художественных текстов: устанавливать взаимосвязь между событиями, фактами, поступками (мотивы, последствия), мыслями, чувствами героев, опираясь на содержание текста;
- для научно-популярных текстов: устанавливать взаимосвязь между отдельными фактами, событиями, явлениями, описаниями, процессами и между отдельными частями текста, опираясь на его содержание;
- использовать различные формы интерпретации содержания текстов: для художественных текстов: формулировать простые выводы, основываясь на содержании текста;
- составлять характеристику персонажа; интерпретировать текст, опираясь на некоторые его жанровые, структурные, языковые особенности; устанавливать связи, отношения, не высказанные в тексте напрямую, например, соотносить ситуацию и поступки героев, объяснять (пояснять) поступки героев, опираясь на содержание текста;
- для научно-популярных текстов: формулировать простые выводы, основываясь на тексте; устанавливать связи, отношения, не высказанные в тексте напрямую, например, объяснять явления природы, пояснять описываемые события, соотнося их с содержанием текста;
- ориентироваться в нравственном содержании прочитанного, самостоятельно делать выводы, соотносить поступки героев с нравственными нормами (только для художественных текстов);
- различать на практическом уровне виды текстов (художественный и научно-популярный), опираясь на особенности каждого вида текста (для всех видов текстов);
- передавать содержание прочитанного или прослушанного с учетом специфики текста в виде пересказа (полного или краткого) (для всех видов текстов);
- участвовать в обсуждении прослушанного/прочитанного текста (задавать вопросы, высказывать и обосновывать собственное мнение, соблюдая правила речевого этикета и правила работы в группе), опираясь на текст или собственный опыт (для всех видов текстов). осмысливать эстетические и нравственные ценности художественного текста и высказывать суждение;
- осмысливать эстетические и нравственные ценности художественного текста и высказывать собственное суждение;
- высказывать собственное суждение о прочитанном (прослушанном) произведении, доказывать и подтверждать его фактами со ссылками на текст;
- устанавливать ассоциации с жизненным опытом, с впечатлениями от восприятия других видов искусства;
- составлять по аналогии устные рассказы (повествование, рассуждение, описание).

Круг детского чтения (для всех видов текстов)

- осуществлять выбор книги в библиотеке (или в контролируемом Интернете) по заданной тематике или по собственному желанию;
- вести список прочитанных книг с целью использования его в учебной и внеучебной деятельности, в том числе для планирования своего круга чтения;

Копия верна
Директор МБОУ СОШ № 1
Сидорова Т.А.

- составлять аннотацию и краткий отзыв на прочитанное произведение по заданному образцу; работать с тематическим каталогом;
- работать с детской периодикой;
- самостоятельно писать отзывы о прочитанной книге (в свободной форме).

Литературоведческая пропедевтика (только для художественных текстов)

- распознавать некоторые отличительные особенности художественных произведений (на примерах художественных образов и средств художественной выразительности);
- отличать на практическом уровне прозаический текст от стихотворного, приводить примеры прозаических и стихотворных текстов;
- различать художественные произведения разных жанров (рассказ, басня, сказка, загадка, пословица), приводить примеры этих произведений;
- находить средства художественной выразительности (метафора, олицетворение, эпитет). воспринимать художественную литературу как вид искусства, приводить примеры проявления художественного вымысла в произведениях;
- сравнивать, сопоставлять, делать элементарный анализ различных текстов, используя ряд литературоведческих понятий (фольклорная и авторская литература, структура текста, герой, автор) и средств художественной выразительности (иносказание, метафора, олицетворение, сравнение, эпитет);
- определять позиции героев художественного текста, позицию автора художественного текста.

Творческая деятельность (только для художественных текстов)

- создавать по аналогии собственный текст в жанре сказки и загадки;
- восстанавливать текст, дополняя его начало или окончание, или пополняя его событиями;
- составлять устный рассказ по репродукциям картин художников и/или на основе личного опыта;
- составлять устный рассказ на основе прочитанных произведений с учетом коммуникативной задачи (для разных адресатов вести рассказ (или повествование) на основе сюжета известного литературного произведения, дополняя и/или изменяя его содержание, например, рассказывать известное литературное произведение от имени одного из действующих лиц или неодушевленного предмета);
- писать сочинения по поводу прочитанного в виде читательских аннотации или отзыва;
- создавать серии иллюстраций с короткими текстами по содержанию прочитанного (прослушанного) произведения;
- создавать проекты в виде книжек-самоделок, презентаций с аудиовизуальной поддержкой и пояснениями;
- работать в группе, создавая сценарии и инсценируя прочитанное (прослушанное, созданное самостоятельно) художественное произведение, в том числе и в виде мультимедийного продукта (мультфильма).

2.Содержание учебного предмета «Литературное чтение на родном языке».

Вводный урок курса литературное чтение на родном языке

«Расскажу вам сказку...» . Кир Булычѐв «Путешествие Алисы»

«Люблю природу русскую...» . Б.Л.Пастернак «Золотая осень». С.А.Есенин «Лебедушка»

Копия верна
«Русские писатели – детям». К.Г. Паустовский, М. Зощенко, А.Платонов, И.Соколов-Микитов, Л.Пантелеев
«Страна детства». Н. Носов, В. Драгунский, В. Осеева, А. Гайдар «Горячий камень», К. Ушинский
«Суровые военные годы». В. Катаев, Б. Полевой, Л. Воронкова, Алексеев, С. Баруздин, В. Богомоллов, А. Митяев, Л. Кассиль, А. Лиханов.
«О братьях наших меньших». Е. Чарушин, В. Бианки, В.П.Астафьев, М. Пришвин, В.Дуров, В. Чаплина
«Люблю природу русскую...» (Весна). Ф.Тютчев.
«Тайны донских курганов».
«Проверь себя».

2.2.2.5 Иностранный язык(английский язык)

Предметное содержание речи.

С одноклассниками, учителем, персонажами детских произведений: имя, возраст. Приветствие, прощание (с использованием типичных фраз речевого этикета).

Я и моя семья. Члены семьи, их имена, возраст, внешность, черты характера, увлечения/хобби. Мой день (распорядок дня, домашние обязанности). Покупки в магазине: одежда, обувь, основные продукты питания. Любимая еда. Семейные праздники: день рождения, Новый год/Рождество. Подарки.

Мир моих увлечений. Мои любимые занятия. Виды спорта и спортивные игры. Мои любимые сказки. Выходной день (в зоопарке, цирке), каникулы.

Я и мои друзья. Имя, возраст, внешность, характер, увлечения/хобби. Совместные занятия. Письмо зарубежному другу. Любимое домашнее животное: имя, возраст, цвет, размер, характер, что умеет делать.

Моя Классная комната, учебные предметы, школьные принадлежности. Учебные занятия на уроках.

Мир вокруг меня. Мой дом/квартира/комната: названия комнат, их размер, предметы мебели и интерьера. Природа. Дикие и домашние животные. Любимое время года. Погода.

Страна/страны изучаемого языка и родная страна. Общие сведения: название, столица. Литературные персонажи популярных книг моих сверстников(имена героев книг, черты характера). Небольшие произведения детского фольклора на изучаемом иностранном языке (рифмовки, стихи, песни, сказки).

Некоторые формы речевого и неречевого этикета стран изучаемого языка в ряде ситуаций общения (в школе, во время совместной игры, в магазине).

Коммуникативные умения по видам речевой деятельности.

В русле говорения:

1. Диалогическая форма

Уметь вести:

- этикетные диалоги в типичных ситуациях бытового, учебно-трудового межкультурного общения, в том числе при помощи средств телекоммуникации;
- диалог расспрос (запрос информации и ответ на него);
- диалог — побуждение к действию.

2.Монологическая форма

Уметь пользоваться основными коммуникативными типами речи: описание, рассказ, характеристика (персонажей).

Копия верна
400 Ш № 75

В русле аудирования

Воспринимать на слух и понимать:

- речь учителя и одноклассников в процессе общения на уроке и вербально/невербально реагировать на услышанное;
- небольшие доступные тексты в аудиозаписи, построенные в основном на изученном языковом материале, в том числе полученные с помощью средств коммуникации.

В русле чтения

Читать:

- вслух небольшие тексты, построенные на изученном языковом материале;
- про себя и понимать тексты, содержащие как изученный языковой материал, так и отдельные новые слова, находить в тексте необходимую информацию (имена персонажей, где происходит действие и т. Д.).

В русле письма

Владеть:

- умением выписывать из текста слова, словосочетания и предложения;
- основами письменной речи: писать по образцу поздравление с праздником, короткое личное письмо.

Языковые средства и навыки пользования ими

Английский язык

Графика, каллиграфия, орфография. Все буквы английского алфавита.

Основные буквосочетания. Звуко-буквенные соответствия. Знаки транскрипции.

Апостроф. Основные правила чтения и орфографии. Написание наиболее употребительных слов, вошедших в активный словарь.

Фонетическая сторона речи. Адекватное произношение и различение на слух всех звуков и звукосочетаний английского языка. Соблюдение норм произношения: долгота и краткость гласных, отсутствие оглушения звонких согласных в конце слога или слова, отсутствие смягчения согласных перед гласными. Дифтонги. Связующее «r» (there is/there are). Ударение в слове, фразе.

Отсутствие ударения на служебных словах (артиклях, союзах, предлогах).

Членение предложений на смысловые группы. Ритмико-интонационные особенности повествовательного, побудительного и вопросительного (общий и специальный вопрос) предложений. Интонация перечисления. Чтение по транскрипции изученных слов.

Лексическая сторона речи. Лексические единицы, обслуживающие ситуации общения, в пределах тематики начальной школы, в объеме 500 лексических единиц для двустороннего (рецептивного и продуктивного) усвоения, простейшие устойчивые словосочетания, оценочная лексика и речевые клише как элементы речевого этикета, отражающие культуру англоговорящих стран.

Интернациональные слова (например, doctor, film). Начальное представление о способах словообразования: суффиксация (суффиксы -er, -or, -tion, -ist, -ful, -ly, -teen, -ty, -th), словосложение (postcard), конверсия (play — to play).

Грамматическая сторона.

Основные коммуникативные типы предложений: повествовательное, вопросительное, побудительное. Общий и специальный вопросы. Вопросительные слова: what, who, when, where, why, how.

Порядок слов в предложении. Утвердительные и отрицательные предложения.

Простое предложение с простым глагольным сказуемым (He speaks

English.), составным именным (Myfamilyisbig.) и составным глагольным (Iiketodance. She can skate well) -сказуемым. Побудительные предложения в утвердительной (Help me, please.) и отрицательной (Don't be late!) формах. Безличные предложения в настоящем времени (It is cold. It's five o'clock.). Предложения с оборотом there is/there are. Простые распространенные предложения. Предложения с однородными членами. Сложносочиненные предложения с союзами and и but. Сложноподчиненные предложения с because.

Правильные и неправильные глаголы в Present, Future, Past Simple (Indefinite).

Неопределенная форма глагола. Глагол-связка to be. Модальные глаголы can, may, must, have to. Глагольные конструкции I'd like to... Существительные в единственном и множественном числе (образованные по правилу и исключения), существительные с неопределенным, определенным и нулевым артиклем.

Притяжательный падеж имен существительных.

Прилагательные в положительной, сравнительной и превосходной степени, образованные по правилам и исключения.

Местоимения: личные (в именительном и объектном падежах), притяжательные, вопросительные, указательные (this/these, that/those), неопределенные (some, any — некоторые случаи употребления).

Наречия времени (yesterday, tomorrow, never, usually, often, sometimes).

Наречия степени (much, little, very).

Количественные числительные (до 100), порядковые числительные (до 30).

Наиболее употребительные предлоги: in, on, at, into, to, from, of, with.

2 класс

1. Планируемые результаты освоения учебного предмета «Английский язык».

Чтение: работа с информацией

«Коммуникативные умения». Говорение

- участвовать в элементарных диалогах: этикетном, диалоге-расспросе, диалоге-побуждении (не менее 4 реплик);
- составлять небольшое описание предмета, картинки, персонажа (в объеме 3-4 предложений);
- рассказывать о себе, своей семье, друге (3-4 предложения).
- *участвовать в элементарном диалоге, расспрашивая собеседника и отвечая на его вопросы;*
- *воспроизводить наизусть небольшие произведения фольклора;*
- *составлять краткую характеристику персонажа.*

«Коммуникативные умения». Аудирование.

- понимать на слух речь учителя и одноклассников при непосредственном общении и вербально/не вербально реагировать на услышанное;
- воспринимать на слух в аудиозаписи основную информацию из сообщений, рассказов, сказок, построенных в основном на знакомом языковом материале.
- *воспринимать на слух аудиотекст и полностью понимать содержащуюся в нем информацию;*
- *использовать контекстуальную или языковую догадку при восприятии на слух текстов, содержащих некоторые незнакомые слова.*

Копия верна
№ 400/Ш/75
«Коммуникативные умения». Чтение.

- соотносить графический образ английского слова с его звуковым образом;
- читать вслух небольшой текст, построенный на изученном языковом материале, соблюдая правила произношения;
- читать про себя и понимать содержание небольшого текста, построенного в основном на изученном языковом материале.
- догадываться о значении незнакомых слов по контексту;
- не обращать внимание на незнакомые слова, не мешающие понять основное содержание текста.

«Коммуникативные умения». Письмо.

- списывать текст и выписывать из него слова, словосочетания, простые предложения;
- восстанавливать слово, предложение, в соответствии с решаемой учебной задачей.
- в письменной форме кратко отвечать на вопросы к тексту
- составлять рассказ в письменной форме по плану/образцу
- Писать по образцу краткое письмо зарубежному другу.

«Языковые средства и навыки оперирования ими»

Графика, каллиграфия, орфография.

- пользоваться английским алфавитом, знать последовательность букв в нем;
- воспроизводить графически и каллиграфически корректно все буквы английского алфавита (полупечатное написание букв, буквосочетаний, слов);
- применять основные правила чтения и орфографии, читать и писать изученные слова английского языка;
- отличать буквы от знаков транскрипции.
 - сравнивать и анализировать буквосочетания английского языка и их транскрипцию;
 - группировать слова в соответствии с изученными правилами чтения;
 - уточнять написание слова по словарю учебника.

«Языковые средства и навыки оперирования ими».

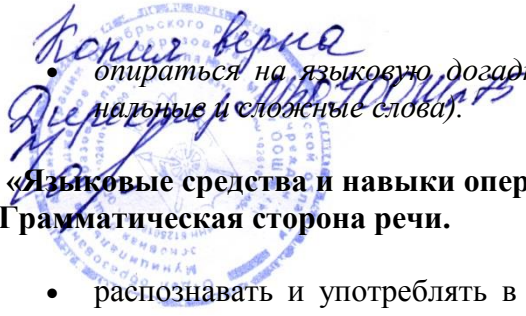
Фонетическая сторона речи.

- различать на слух и адекватно произносить все звуки английского языка, соблюдая нормы произношения звуков;
- соблюдать правильное ударение в изолированном слове, фразе.
- читать изучаемые слова по транскрипции.

«Языковые средства и навыки оперирования ими».

Лексическая сторона речи.

- узнавать в письменном и устном тексте изученные лексические единицы, в том числе словосочетания, в пределах изученной тематики;
- оперировать в процессе общения активной лексикой в соответствии с коммуникативной задачей.
- узнавать простые словообразовательные элементы;



• опираться на языковую догадку в процессе чтения и аудирования (интернациональные и сложные слова).

«Языковые средства и навыки оперирования ими».

Грамматическая сторона речи.

- распознавать и употреблять в речи основные коммуникативные типы предложений;
- распознавать и употреблять в речи изученные существительные с определенным/неопределенным/ нулевым артиклем; вспомогательные глаголы do, does; модальный глагол can; личные, притяжательные и указательные местоимения; количественные числительные (до 10); наиболее употребительные предлоги для выражения пространственных отношений (on, in, under, near).
- узнавать сложносочиненные предложения с союзами *and* и *but*.

Личностные, метапредметные и предметные результаты освоения учебного предмета

Личностными результатами изучения иностранного языка в начальной школе являются: общее представление о мире как многоязычном и поликультурном сообществе; осознание себя гражданином своей страны; осознание языка, в том числе иностранного, как основного средства общения между людьми; знакомство с миром зарубежных сверстников с использованием средств изучаемого иностранного языка (через детский фольклор, некоторые образцы детской художественной литературы, традиции).

Метапредметными результатами изучения иностранного языка в начальной школе являются:

- развитие умения взаимодействовать с окружающими при выполнении разных ролей в пределах речевых потребностей и возможностей младшего школьника;
- развитие коммуникативных способностей школьника, умения выбирать адекватные языковые и речевые средства для успешного решения элементарной коммуникативной задачи;
- расширение общего лингвистического кругозора младшего школьника;
- развитие познавательной, эмоциональной и волевой сфер младшего школьника; формирование мотивации к изучению иностранного языка;
- овладение умением координированной работы с разными компонентами учебно-методического комплекта (учебником, аудиодиском и т. д.).

Предметными результатами изучения иностранного языка в начальной школе являются: овладение начальными представлениями о нормах иностранного языка (фонетических, лексических, грамматических); умение (в объеме содержания курса) находить и сравнивать такие языковые единицы, как звук, буква, слово.

1. В коммуникативной сфере (т. е. во владении иностранным языком как средством общения). Речевая компетенция в следующих видах речевой деятельности:

- говорение:
вести элементарный этикетный диалог в ограниченном круге типичных ситуаций общения, диалог-расспрос (вопрос — ответ) и диалог — побуждение к действию;
уметь на элементарном уровне рассказывать о себе, семье, друге; описывать предмет, картинку; кратко характеризовать персонаж;

аудирования;
понимать на слух речь учителя и одноклассников; основное содержание небольших доступных текстов в аудиозаписи, построенных на изученном языковом материале;

• чтение:
читать вслух небольшие тексты, построенные на изученном языковом материале, соблюдая правила чтения и нужную интонацию;

читать про себя тексты, включающие как изученный языковой материал, так и отдельные новые слова, и понимать их основное содержание; находить в тексте нужную информацию;

• письменная речь:
владеть техникой письма;
писать с опорой на образец поздравление с праздником и короткое личное письмо.

• языковая компетенция (владение языковыми средствами):
адекватное произношение и различение на слух всех звуков иностранного языка; соблюдение правильного ударения в словах и фразах;
соблюдение особенностей интонации основных типов предложений;
применение основных правил чтения и орфографии, изученных в курсе начальной школы;
распознавание и употребление в речи изученных в курсе начальной школы лексических единиц (слов, словосочетаний, оценочной лексики, речевых клише) и грамматических явлений.

Социокультурная осведомлённость:

• знание названий стран изучаемого языка, некоторых литературных персонажей известных детских произведений, сюжетов некоторых популярных сказок, написанных на изучаемом языке, небольших произведений детского фольклора (стихов, песен); знание элементарных норм речевого и неречевого поведения, принятых в стране изучаемого языка.

2. В познавательной сфере:

умение сравнивать языковые явления родного и иностранного языков на уровне отдельных звуков, букв, слов, словосочетаний, простых предложений;

умение действовать по образцу при выполнении упражнений и составлении собственных высказываний в пределах тематики начальной школы;

совершенствование приёмов работы с текстом с опорой на умения, приобретённые на уроках родного языка (прогнозировать содержание текста по заголовку, иллюстрациям и др.);

умение пользоваться справочным материалом, представленным в доступном данному возрасту виде (правила, таблицы);

умение осуществлять самонаблюдение и самооценку в доступных младшему школьнику пределах.

3. В ценностно-ориентационной сфере:

представление об изучаемом иностранном языке как средстве выражения мыслей, чувств, эмоций;

приобщение к культурным ценностям другого народа через произведения детского фольклора, через непосредственное участие в туристических поездках.

4. В эстетической сфере:

владение элементарными средствами выражения чувств и эмоций на иностранном языке;

развитие чувства прекрасного в процессе знакомства с образцами доступной детской литературы

5. В трудовой сфере:

умение следовать намеченному плану в своём учебном труде.

2. Содержание учебного предмета «Английский язык».

1. Подготовительный этап

1. Умение приветствовать, прощаться, вести элементарный этикетный диалог в ситуации «Знакомство».
2. Адекватное восприятие на слух разных типов текста (диалоги, рифмовки, песни).
3. Формирование навыков чтения вслух.

2. Вводный модуль. Я и моя семья

1. Умение приветствовать, прощаться, вести элементарный этикетный диалог в ситуации «Знакомство».
2. Адекватное восприятие на слух разных типов текста (диалоги, рифмовки, песни).
3. Формирование навыков чтения вслух.
4. Формирование активного и пассивного лексического запаса по темам «Семья», «Цвета».
5. Умение воспринимать и употреблять побудительные предложения.
6. Понимание и использование в речи структур This is..., I'm...

3. Это мой дом

1. Формирование навыков аудирования, диалогической и монологической речи по теме «Дом».
2. Формирование активного и пассивного лексического запаса по теме «Дом».
3. Формирование умения использовать контекстуальную и языковую догадку.
4. Формирование грамматических навыков (вопросительные предложения)
5. Развитие навыков чтения, в том числе техники чтения.
6. Развитие произносительных навыков.

4. Мне нравится еда

Фонетика - личностные УУД (совершенствовать имеющиеся знания), познавательные УУД (выбор нужного звука – умение отличать звуки \ch\ и \c\)

Лексика – познавательные УУД (знакомится с новой лексикой, читать и слушать, извлекая новую информацию, а также самостоятельно находить её в материалах учебника и рабочей тетради)

Грамматика – познавательные УУД (знакомство с новыми грамматическими структурами и их применение на практике, постановка специальных вопросов)

5. Животные в действии

Фонетика - личностные УУД (совершенствовать имеющиеся знания), познавательные УУД (выбор нужного звука – умение отличать звуки \ch\ и \c\)

Лексика – познавательные УУД (знакомится с новой лексикой, читать и слушать, извлекая новую информацию, а также самостоятельно находить её в материалах учебника и рабочей тетради)

Грамматика – познавательные УУД (знакомство с новыми грамматическими структурами и их применение на практике, постановка специальных вопросов)

Копия верна
6. В моей коробке для игрушек. Фонетика - личностные УУД (совершенствовать имеющиеся знания), познавательные УУД (выбор нужного звука – уметь читать букву *\i* в разных словах – различать звуки *\i* и *\z:*)

Лексика – познавательные УУД (знакомится с новой лексикой, читать и слушать, извлекая новую информацию, а также самостоятельно находить её в материалах учебника и рабочей тетради)

Грамматика – познавательные УУД (знакомство с новыми грамматическими структурами и их применение на практике, употребление глагола “can” в предложении)

7. Мы любим лето Фонетика - личностные УУД (совершенствовать имеющиеся знания), познавательные УУД (выбор нужного звука – правила чтения буквы *\k* и словосочетания *\sk* в разных словах, умение отличать звуки *\c*, *\k*, *\sk*)

Лексика – познавательные УУД (знакомится с новой лексикой, читать и слушать, извлекая новую информацию, а также самостоятельно находить её в материалах учебника и рабочей тетради)

Грамматика – познавательные УУД (знакомство с новыми грамматическими структурами и их применение на практике, употребление настоящего времени “Present Continious” в предложениях)

3 класс

1. Планируемые результаты освоения учебного предмета «Английский язык».

В результате изучения английского языка ученик 3 класса должен

знать/понимать:

- алфавит, буквы, основные буквосочетания, звуки изучаемого языка;
- основные правила чтения и орфографии изучаемого языка;
- особенности интонации основных типов предложений;
- название стран изучаемого языка;
- имена некоторых персонажей детских литературных произведений стран изучаемого языка;
- наизусть рифмованные произведения детского фольклора (доступные по содержанию и форме);

уметь:

- понимать на слух речь учителя, одноклассников, основное содержание облегченных текстов с опорой на зрительную наглядность;
- участвовать в элементарном этикетном диалоге (знакомство, поздравление, благодарность, приветствие);
- расспрашивать собеседника, задавая простые вопросы (кто? что? где? когда?) и отвечать на вопросы собеседника;
- кратко рассказывать о себе, своей семье, друге, любимом животном, своем доме, повседневной жизни;
- составлять небольшие описания предмета, картинки (в рамках изученной тематики) по образцу;
- читать вслух текст, построенный на изученном языковом материале, соблюдая правила произношения и соответствующую интонацию;
- читать про себя, понимать основное содержание небольших текстов (не более 0,5 с.), доступных по содержанию и языковому материалу, пользуясь в случае необходимости двуязычным словарем;

- Копия верна*
Директор школы № 101
- списывать текст на английском языке, выписывать из него и (или) вставлять в него слова в соответствии с решаемой учебной задачей;
 - писать короткие сообщения по образцу;
 - писать краткое поздравление (с днем рождения,) с опорой на образец;
 - использовать приобретенные знания и коммуникативные умения в практической деятельности и для повседневной жизни:
 - устного общения с носителями английского языка в доступных младшим школьникам пределах; развития дружелюбного отношения к представителям других стран;
 - преодоления психологических барьеров в использовании английского языка как средства общения;
 - ознакомления с детским зарубежным фольклором и доступными образцами художественной литературы на английском языке;
 - более глубокого осознания некоторых особенностей родного языка.

Федеральный государственный образовательный стандарт начального общего образования устанавливает требования к результатам обучающихся, освоивших программу 2 класса на трёх уровнях – личностном, метапредметном и предметном.

Личностные результаты.

- общее представление о мире как о многоязычном и поликультурном сообществе;
- осознание языка, в том числе иностранного, как основного средства общения между людьми;
- знакомство с миром зарубежных сверстников с использованием средств изучаемого иностранного языка (через детский фольклор, некоторые образцы детской художественной литературы, традиции).

Метапредметные результаты.

- развитие умения взаимодействовать с окружающими, выполняя разные роли в пределах речевых потребностей и возможностей младшего школьника;
- развитие коммуникативных способностей школьника, умения выбирать адекватные языковые и речевые средства для успешного решения элементарной коммуникативной задачи;
- расширение общего лингвистического кругозора младшего школьника; развитие познавательной, эмоциональной и волевой сфер младшего школьника;
- формирование мотивации к изучению иностранного языка; овладение умением координированной работы с разными компонентами учебно-методического комплекта (учебником, аудиодиском, рабочей тетрадью, справочными материалами и т. д.)

Предметные результаты.

В процессе овладения английским языком у учащихся будут развиты коммуникативные умения по видам речевой деятельности.

В говорении ученик третьего класса научится:

- участвовать в элементарных диалогах (этикетном, диалоге-расспросе, диалоге-побуждении), соблюдая нормы речевого этикета;
- составлять небольшое описание человека, животного;
- рассказывать о себе, своей семье.

Ученик получит возможность научиться:

- воспроизводить наизусть небольшие произведения детского фольклора.

В аудировании ученик третьего класса научится:

- понимать на слух речь учителя и одноклассников при непосредственном общении и вербально/невербально реагировать на услышанное;

- Копия верна*
- воспринимать на слух в аудиозаписи и понимать основное содержание небольших сообщений, рассказов, сказок, построенных в основном на знакомом языковом материале.
- Ученик получит возможность научиться:**
- воспринимать на слух аудиотекст и полностью понимать содержащуюся в нём информацию;
 - использовать контекстуальную или языковую догадку при восприятии на слух текстов, содержащих некоторые незнакомые слова.

В чтении ученик третьего класса научится:

- соотносить графический образ английского слова с его звуковым образом;
- читать вслух небольшой текст, построенный на изученном языковом материале, соблюдая правила произношения и соответствующую интонацию;

Ученик получит возможность научиться:

- читать про себя и понимать содержание небольшого текста, построенного в основном на изученном языковом материале;
- догадываться о значении незнакомых слов по контексту;
- не обращать внимания на незнакомые слова, не мешающие понимать основное содержание текста.

В письме ученик третьего класса научится:

- выписывать из текста слова, словосочетания и предложения;
- писать поздравительную открытку к Новому году, Рождеству (с опорой на образец);
- писать по образцу краткое письмо зарубежному другу.

Ученик получит возможность научиться:

- заполнять простую анкету;
- правильно сервисные поля в системе электронной почты (адрес, тема сообщения).

Языковые средства и навыки оперирования ими

Графика, каллиграфия, орфография

Ученик третьего класса научится:

- воспроизводить графически корректно все буквы английского алфавита (полупечатное написание букв, буквосочетаний, слов);
- пользоваться английским алфавитом, знать последовательность букв в нём;
- списывать текст;
- восстанавливать слово в соответствии с решаемой учебной задачей;

Ученик получит возможность научиться:

- сравнивать и анализировать буквосочетания английского языка и их транскрипцию;
- группировать слова в соответствии с изученными правилами чтения;
- уточнять написание слова по словарю.

Фонетическая сторона речи

Ученик третьего класса научится:

- различать на слух и адекватно произносить все звуки английского языка;
- различать коммуникативные типы предложений по интонации;

Ученик получит возможность научиться:

- распознавать связующее *r* в речи и уметь его использовать;
- соблюдать интонацию перечисления;
- читать изучаемые слова по транскрипции.

Лексическая сторона речи

Копия верна
Директор школы
Иванов

Ученик третьего класса научится:

- узнавать в письменном и устном тексте изученные лексические единицы, в том числе словосочетания, в пределах тематики пройденных уроков;
- употреблять в процессе общения активную лексику в соответствии с коммуникативной задачей;

Ученик получит возможность научиться:

- опираться на языковую догадку в процессе чтения и аудирования (интернациональные и сложные слова).

Грамматическая сторона речи

Ученик третьего класса научится:

- распознавать и употреблять в речи основные коммуникативные типы предложений;
- распознавать в тексте и употреблять в речи изученные части речи: существительные в единственном и множественном числе; глагол-связку to be; глаголы в Present Simple, Present Progressive; модальный глагол can; личные, притяжательные и указательные местоимения; количественные (до 100) и порядковые (до 30) числительные; наиболее употребительные предлоги для выражения пространственных отношений.

Ученик получит возможность научиться:

- использовать в речи безличные предложения (It's cold. It's 5 o'clock. It's interesting), предложения с конструкцией there is/there are;
- оперировать в речи неопределёнными местоимениями some, any (некоторые случаи употребления: Can I have some tea Is there any milk in the fridge? — No, there isn't any);
- распознавать в тексте и дифференцировать слова по определённым признакам (существительные, прилагательные, модальные/смысловые глаголы)

2. Содержание учебного предмета «Английский язык».

1. Введение. С возвращением!

Диалог в ситуации бытового общения (приветствие, прощание, знакомство), работа в парах и группах, повторение лексики по теме «Цвета»

Повторение лексики по темам «Каникулы», «Погода», диалог в ситуации бытового общения, работа в парах и группах

2. Школьные дни!

Знакомство с новыми словами, закрепление новой лексики в речи, прослушивание и чтение текста диалога

Знакомство с числительными от 11 до 20, подсчет предметов от 1 до 20, знакомство с правилами чтения букв Знакомство с новыми словами, диалог-расспрос о любимых предметах, чтение текста и ответы на вопросы по содержанию прочитанного, подготовка к написанию электронного письма

3. Семейные воспоминания

Просмотровое чтение с детальным пониманием прочитанного.

Восприятие информации на слух.

Монологическое высказывание о своей семье по семейной фотографии.

Чтение с извлечением нужной информации,

Изучающее чтение с извлечением нужной информации.

Беседа о взаимоотношениях в семье. Описывать предметы и называть их цвет, задавать вопросы о предметах в единственном и множественном числах и отвечать на них.

Просмотровое, изучающее чтение с детальным пониманием прочитанного.

Изучающее чтение с извлечением нужной информации.

Рассказ о своем семейном дереве.

Копирование слов
Чтение с дополнением пропусков.
Составление диалога о семье,
Составление слов и предложений.

4. Всё, что мне нравится

Чтение с детальным пониманием прочитанного с извлечением нужной информации.
Восприятие информации на слух.
Беседа о еде и напитках, беседа о том, что им нравится и не нравится в парах и группах.
Просмотровое, изучающее чтение с детальным пониманием. Беседа на тему любимой еды.
Моя любимая еда...
Написать предложение о любимой еде.
Чтение с детальным пониманием прочитанного, изучающее чтение.
Чтение диалога по теме «Еда».
Описание своего завтрака.
Чтение с извлечением нужной информации, употреблением *some, any*.
Написать о любимой еде своей семьи.
Просмотровое чтение с детальным пониманием прочитанного
Изучающее чтение с извлечением нужной информации.

5. Играй с нами

Чтение с детальным пониманием прочитанного, просмотровое чтение.
Восприятие текста на слух.
Беседа об игрушках и кому они принадлежат?
Притяжательный падеж.
Чтение с пониманием общего содержания
Игрушки маленькой Бетси.
Составление предложений.
Неопределенный артикль.
Изучающее чтение с детальным пониманием прочитанного, рассказ о предметах, находящихся в комнате. Какого они цвета? Чьи они?
Указательные местоимения.
Беседа об известных английских сказках.
Просмотровое чтение с детальным пониманием прочитанного. Беседа об одном из популярных сетевых универмагов Великобритании; рассказ о новогодних подарках и праздновании Нового года в России.

6. Мохнатые друзья

Чтение с детальным пониманием прочитанного.
Восприятие на слух, беседа о животных.
Чтение с детальным пониманием прочитанного, изучающее чтение.
Восприятие текста на слух.
Беседа об имени существительном
Чтение с извлечением нужной информации.
Восприятие на слух песни, составление предложений о животных
Копирование слов, составить предложения с числительными.
Просмотровое чтение с детальным пониманием прочитанного.
Прогнозирование содержания текста по заголовку, зрительное восприятие текста, узнавание знакомых слов, грамматических явлений и понимание основного содержания.
Чтение с детальным пониманием прочитанного, беседа о животных.

7. Дом, милый дом

Чтение с детальным пониманием прочитанного.
Восприятие песни на слух, беседа о членах семьи.
Чтение с детальным пониманием прочитанного, изучающее чтение.
Восприятие текста на слух.

Беседа с учащимися, умение составлять предложения.
Чтение с извлечением нужной информации, составление предложений со словами, относящимися к мебели.
Просмотровое чтение с детальным пониманием прочитанного, восприятие на слух.
Беседа о музеях в России.

8.Выходной день

Чтение с детальным пониманием прочитанного с извлечением нужной информации.
Восприятие песни.
Чтение с детальным пониманием прочитанного, изучающее чтение.
Восприятие текста на слух.
Составление коротких предложений о том, как провести хорошо время.
Изучение новой лексики, проговаривание новых слов, составление предложений.
Просмотровое чтение с детальным пониманием прочитанного.
Повторение материала по теме модуля

9.День за днём

Чтение с детальным пониманием прочитанного, изучающее чтение.
Восприятие информации на слух.
Беседа с учащимися, умение составлять предложения.
Чтение с извлечением нужной информации, составление предложений со словами.
Просмотровое чтение с детальным пониманием прочитанного, восприятие на слух.
Повторение изученного материала.

4 класс

1.Планируемые результаты освоения учебного предмета «Английский язык».

В результате освоения основной образовательной программы начального общего образования учащиеся достигают личностных, метапредметных и предметных результатов.

Личностными результатами являются:

- общее представление о мире как многоязычном и поликультурном сообществе;
- осознание себя гражданином своей страны;
- осознание языка, в том числе иностранного, как основного средства общения между людьми;
- знакомство с миром зарубежных сверстников с использованием средств изучаемого иностранного языка (через детский фольклор, некоторые образцы детской художественной литературы, традиции).

Метапредметными результатами изучения английского языка в начальной школе являются:

- развитие умения взаимодействовать с окружающими при выполнении разных ролей в пределах речевых потребностей и возможностей младшего школьника;
- развитие коммуникативных способностей школьника, умения выбирать адекватные языковые и речевые средства для успешного решения элементарной коммуникативной задачи;
- расширение общего лингвистического кругозора младшего школьника;
- развитие познавательной, эмоциональной и волевой сфер младшего школьника;
- формирование мотивации к изучению иностранного языка;
- владение умением координированной работы с разными компонентами учебно-методического комплекта.

Копия верна
№ 400/Ш/75
Предметными результатами изучения английского языка в начальной школе являются: овладение начальными представлениями о нормах английского языка (фонетических, лексических, грамматических); умение (в объёме содержания курса) находить и сравнивать такие языковые единицы, как звук, буква, слово.

В коммуникативной сфере, т. е. во владении английским языком как средством общения):

Речевая компетенция в следующих видах речевой деятельности

В говорении:

- вести элементарный этикетный диалог в ограниченном круге типичных ситуаций общения, диалог-расспрос (вопрос-ответ) и диалог-побуждение к действию;
- уметь на элементарном уровне рассказывать о себе/семье/друге, описывать предмет/картинку, кратко характеризовать персонаж;
- кратко излагать содержание прочитанного текста.

В аудировании:

- понимать на слух речь учителя и одноклассников, основное содержание небольших доступных текстов в аудиозаписи, построенных на изученном языковом материале;
- использовать зрительные опоры при восприятии на слух текстов, содержащих незнакомые слова.

В чтении:

- соотносить графический образ английского слова с его звуковым образом;
- читать вслух небольшие тексты, построенные на изученном языковом материале, соблюдая правила чтения и нужную интонацию;
- читать про себя тексты, включающие как изученный языковой материал, так и отдельные новые слова, и понимать их основное содержание, находить в тексте нужную информацию;
- находить в тексте необходимую информацию в процессе чтения.

В письменной речи:

- выписывать из текста слова, словосочетания и предложения;
- владеть техникой письма;
- писать с опорой на образец поздравление с праздником и короткое личное письмо;
- в письменной форме кратко отвечать на вопросы по тексту.

Языковая компетенция (владение языковыми средствами)

- адекватное произношение и различение на слух всех звуков английского языка, соблюдение правильного ударения в словах и фразах;
- пользоваться английским алфавитом, знать последовательность букв в нем;
- соблюдение особенностей интонации основных типов предложений;
- сравнивать и анализировать буквосочетания английского языка;
- применение основных правил чтения и орфографии, изученных в курсе начальной школы;
- соотносить изучаемые слова с их транскрипционным изображением;
- распознавание и употребление в речи изученных в курсе начальной школы лексических единиц (слов, словосочетаний, оценочной лексики, речевых клише) и грамматических явлений;

- Копия верна*
- использовать в речи простейшие устойчивые словосочетания, речевые клише, оценочную лексику в соответствии с коммуникативной задачей;
 - использовать в речи основные коммуникативные типы предложений (повествовательное, побудительное, вопросительное, отрицательное), соблюдая правильный порядок слов;
 - образовывать формы единственного и множественного числа существительных, включая исключения;
 - использовать в речи основные несложные грамматические конструкции;
 - умение делать обобщения на основе структурно-функциональных схем простого предложения.

Социокультурная осведомлённость

- знание названий стран изучаемого языка, некоторых литературных персонажей известных детских произведений, сюжетов некоторых популярных сказок, написанных на английском языке, небольших произведений детского фольклора (стихов, песен); знание элементарных норм речевого и неречевого поведения, принятых в англоговорящих странах.

Компенсаторная компетенция

Выпускники начальной школы умеют опираться на зрительную наглядность, языковую и контекстуальную догадку при получении информации из письменного или звучащего текста, переспрашивают в случае непонимания собеседника, могут заменить слова средствами невербальной коммуникации (жестами, мимикой).

В познавательной сфере:

- умение сравнивать языковые явления родного и английского языков на уровне отдельных звуков, букв, слов, словосочетаний, простых предложений;
- умение опознавать грамматические явления, отсутствующие в родном языке, например артикли;
- умение систематизировать слова, например по тематическому принципу;
- умение пользоваться языковой догадкой, например при опознавании интернационализмов;
- совершенствование приёмов работы с текстом с опорой на умения, приобретённые на уроках родного языка (прогнозировать содержание текста по заголовку, иллюстрациям и др.);
- умение действовать по образцу при выполнении упражнений и составлении собственных высказываний в пределах тематики начальной школы;
- умение пользоваться справочным материалом, представленным в виде таблиц, схем, правил;
- умение пользоваться двуязычным словарём учебника (в том числе транскрипцией), компьютерным словарём;
- умение осуществлять самонаблюдение и самооценку в доступных младшему школьнику пределах.

В ценностно-ориентационной сфере:

- представление об английском языке как средстве выражения мыслей, чувств, эмоций;
- приобщение к культурным ценностям другого народа через произведения детского фольклора, через непосредственное участие в туристических поездках.

В эстетической сфере:

- владение элементарными средствами выражения чувств и эмоций на иностранном языке;

- Копия верно
Директор МБОУ СОШ № 1
- развитие чувства прекрасного в процессе знакомства с образцами доступной детской литературы.

В трудовой сфере:

- умение следовать намеченному плану в своём учебном труде;
- умение вести словарь (словарную тетрадь).

Представляя в обобщенном виде планируемые результаты обучения английскому языку по УМК серии «Английский в фокусе» для 4 класса следует отметить, что у обучающихся:

- сформируется элементарная иноязычная коммуникативная компетенция и общее представление о строе изучаемого языка и его некоторых отличиях от родного языка;
- расширится лингвистический кругозор;
- будут заложены основы коммуникативной культуры;
- сформируются положительная мотивация и устойчивый учебно-познавательный интерес к предмету «Иностранный язык»; а также необходимые универсальные учебные действия и специальные учебные умения, что заложит основу успешной учебной деятельности по овладению иностранным языком на следующей ступени образования.

2.Содержание учебного предмета «Английский язык».

1.Вводный модуль. Снова вместе

Грамматические конструкции Can, can't; I have got; речевые структуры what's your name? Can you... Nice to meet you/ Hello! Hi! Bye! See you later!

Лексика: цвета, геометрические фигуры triangle, circle, square;

2.Семья и друзья

Грамматические структуры have got, has got. Предлоги on, in, under, between, at, in front of, opposite, behind; речевые структуры what does he/she look like? What is/he/she like; лексика tall, short, slim/funny, kind, friendly, watch, guitar, camera, helmet, roller blades, keys, hair-brush, gloves, числительные (количественные от 20 до 100) грамматика Present Continuous лексика: названия стран и городов: capital, the UK, Ireland, the USA, Canada, Australia, New Zealand, Washington, Canberra, Ottawa, Dublin..

3.Рабочий день

Грамматические структуры наречия времени always usually, sometimes, never, Present Simple; речевые структуры Excuse me, where's...? What do you do...? Where do you work? What are you? How often do you...?; How often...? What time is it? лексика station, garage, café, theatre, baker's, hospital, greengrocer's. post office; baker, greengrocer, mechanic, postman, waiter, nurse. volleyball, tennis, badminton, badminton, baseball, table tennis, hockey; o'clock, half past, quarter past, quarter to; postcard, parcel, prize to start, to have lunch, to do homework, to help, about the house, to go to bed грамматические структуры: Have to? Don't have to

4.Вкусные угощения

Грамматика; исчисляемые и неисчисляемые существительные; речевые структуры How many...? A lot/ Not many. How much ..? A lot/Not much; Can I have...? Yes, of course; лексика lemon, beans, mango, butter, coconut, flour, pineapple, olive oil, sugar, salt & pepper, tomato. a packet of, a bar of, a kilo of, a jar of, a carton of, a bottle of, a tin of, pound, pence, packet, bar, kilo, loaf, jar, carton, bottle, tin, barbecue, snaggers, French fries, cheddar, hungry, guide, vegetables, fruits, oils, dairy products, nuts, fit, healthy, pudding, dessert, dinner, evening

meal, lemon meringue: грамматическая структура May I ...? Yes, you may/ No, you may not; Here you are. What's for pudding?;

5. В зоопарке

Грамматика; Present Simple, Present continuous и их сравнение; лексика: Giraffe, monkey, dolphin, seal, lazy, lizard, whale, hippo, crocodile, clap, want January, February, March, April, May, June, July, August, September, October, November, December, mammal, whale of a time, elephant seal, cuckoo, rules, feed, rubbish, bin, herbivore, carnivore, omnivore, plants, meat; грамматическая структура Must/must not; can;. Koala, cute, feed, emus, forest, picnic, fun-loving, save, reserve, adopt, donate, raise.

6. Где вы были вчера?

Грамматика; порядковые числительные, глагола to be (was/were); Past Simple глагола to be 9 (was/were). Порядок слов в вопросительном предложении; лексика: First, second, third, fourth, fifth, eleventh, twelfth, sixteenth, twentieth, delicious, know, sad, bored, angry, scared, tired, hungry, two weeks, ago, last, yesterday, a week ago, presents, cards, food, drink, balloons, candle, birthday cake.

7. Расскажи сказку

Грамматика; правильные глаголы в Past Simple правильные глаголы в Past Simple, числительные; лексика; Fast, slow, race, rest, pass, winner. лексика: Prince, beanstalk, serve, mystery, history, remember, event, World Word;

8. Памятные дни

Грамматика; правильные и неправильные глаголы в Past Simple. Вопросительные глагол did. Порядок слов в вопросительных и отрицательных предложениях степени сравнения; лексика; museum, dinosaurs, concert, funfair, rides, be/was/were, go-went, see-saw, come-came, ride-rode, draw-drew, sing-sang, buy-bought, take-took, make-made, pretty, shy, good, strong, kind, loud;

9. Куда отправиться в путешествие

Грамматическая структура To be going to; Future Simple, лексика; Greece, Italy, Portugal, Russia, Mexico, Poland, Spain, Turkey, go camping, go to the mountains, go to the lake, go to the seaside. swimsuit, sunglasses, swimming trunks, jeans, boots, tent, flippers, sleeping bag, Rome, Madrid, Paris, Athens, Moscow.

2.2.2.6 Математика

Числа и величины

Счет предметов. Чтение и запись чисел от нуля до миллиона. Классы и разряды. Представление многозначных чисел в виде суммы разрядных слагаемых.

Сравнение и упорядочение чисел, знаки сравнения.

Измерение величин; сравнение и упорядочение величин. Единицы массы (грамм, килограмм, центнер, тонна), вместимости (литр), времени (секунда, минута, час). Соотношения между единицами измерения однородных величин.

Сравнение и упорядочение однородных величин. Доля величины (половина, треть, четверть, десятая, сотая, тысячная).

Арифметические действия

Сложение, вычитание, умножение и деление. Названия компонентов арифметических действий, знаки действий. Таблица сложения. Таблица умножения. Связь между сложением, вычитанием, умножением и делением.

Копия верна
Директор МБОУ СОШ № 20 Шараф
Нахождение неизвестного компонента арифметического действия. Деление с остатком.
Числовое выражение. Установление порядка выполнения действий в числовых выражениях со скобками и без скобок. Нахождение значения числового выражения. Использование свойств арифметических действий в вычислениях (перестановка и группировка слагаемых в сумме, множителей в произведении; умножение суммы и разности на число).

Алгоритмы письменного сложения, вычитания, умножения и деления многозначных чисел.

Способы проверки правильности вычислений (алгоритм, обратное действие, оценка достоверности, прикидки результата, вычисление на калькуляторе).

Работа с текстовыми задачами

Решение текстовых задач арифметическим способом. Задачи, содержащие отношения «больше (меньше) на...», «больше (меньше) в...». Зависимости между величинами, характеризующими процессы движения, работы, купли-продажи и др. Скорость, время, путь; объем работы, время, производительность труда; количество товара, его цена и стоимость и др. Планирование хода решения задачи. Представление текста задачи (схема, таблица, диаграмма и другие модели).

Задачи на нахождение доли целого и целого по его доле.

Пространственные отношения. Геометрические фигуры

Взаимное расположение предметов в пространстве и на плоскости (выше—ниже, слева—справа, сверху—снизу, ближе—дальше, между и пр.).

Распознавание и изображение геометрических фигур: точка, линия (кривая, прямая), отрезок, ломаная, угол, многоугольник, треугольник, прямоугольник, квадрат, окружность, круг. Использование чертежных инструментов для выполнения построений. Геометрические формы в окружающем мире.

Распознавание и название: куб, шар, параллелепипед, пирамида, цилиндр, конус.

Геометрические величины

Геометрические величины и их измерение. Измерение длины отрезка.

Единицы длины (мм, см, дм, м, км). Периметр. Вычисление периметра многоугольника.

Площадь геометрической фигуры. Единицы площади (см^2 , дм^2 , м^2). Точное и приближенное измерение площади геометрической фигуры. Вычисление площади прямоугольника.

Работа с информацией

Сбор и представление информации, связанной со счетом (пересчетом), измерением величин; фиксирование, анализ полученной информации.

Построение простейших выражений с помощью логических связок и слов («и»; «не»; «если... то...»; «верно/неверно, что...»; «каждый»; «все»; «некоторые»); истинность утверждений.

Составление конечной последовательности (цепочки) предметов, чисел, геометрических фигур и др. по правилу. Составление, запись и выполнение простого алгоритма, плана поиска информации.

Чтение и заполнение таблицы. Интерпретация данных таблицы. Чтение столбчатой диаграммы. Создание простейшей информационной модели (схема, таблица, цепочка).

Копия верна
Директор Школа № 10

1. Планируемые результаты освоения учебного предмета «Математика».

1.1. Личностные результаты обучающихся.

У учащегося будут сформированы:

- *начальные (элементарные) представления о самостоятельности и личной ответственности в процессе обучения математике;
- *начальные представления о математических способах познания мира;
- *начальные представления о целостности окружающего мира;
- *понимание смысла выполнения самоконтроля и самооценки результатов своей учебной деятельности (начальный этап) и того, что успех в учебной деятельности в значительной мере зависит от самого учащегося;
- *проявление мотивации учебно-познавательной деятельности и личностного смысла учения, которые базируются на необходимости постоянного расширения знаний для решения новых учебных задач и на интересе к учебному предмету «Математика»;
- *освоение положительного и позитивного стиля общения со сверстниками и взрослыми в школе и дома;
- *понимание и принятие элементарных правил работы в группе: проявление доброжелательного отношения к сверстникам, стремления прислушиваться к мнению одноклассников и пр.;
- *начальные представления об основах гражданской идентичности (через систему определённых заданий и упражнений);
- *приобщение к семейным ценностям, понимание необходимости бережного отношения к природе, к своему здоровью и здоровью других людей.

Учащийся получит возможность для формирования:

- *основ внутренней позиции ученика с положительным отношением к школе, к учебной деятельности, а именно: проявления положительного отношения к учебному предмету «Математика», умения отвечать на вопросы учителя (учебника), участвовать в беседах и дискуссиях, различных видах деятельности; осознания сути новой социальной роли ученика, принятия норм и правил школьной жизни, ответственного отношения к урокам математики (ежедневно быть готовым к уроку, бережно относиться к учебнику и рабочей тетради);
- *учебно-познавательного интереса к новому учебному материалу и способам решения новых учебных и практических задач;
- *способности к самооценке результатов своей учебной деятельности

1.2. Метапредметные результаты

РЕГУЛЯТИВНЫЕ

Учащийся научится:

- *понимать и принимать учебную задачу, поставленную учителем, на разных этапах обучения;
- *понимать и применять предложенные учителем способы решения учебной задачи;
- *принимать план действий для решения несложных учебных задач и следовать ему;
- *выполнять под руководством учителя учебные действия в практической и мыслительной форме;
- *осознавать результат учебных действий, описывать результаты действий, используя математическую терминологию;
- *осуществлять пошаговый контроль своих действий под руководством учителя.

Учащийся получит возможность научиться:

- понимать, принимать и сохранять различные учебно-познавательные задачи;
 - *составлять план действий для решения несложных учебных задач, проговаривая последовательность выполнения действий;
- выделять из темы урока известные знания и умения, определять круг неизвестного по изучаемой теме; фиксировать по ходу урока и в конце его удовлетворён-

Копия верна
Директор МБОУ СОШ № 1
Иванов

ность/неудовлетворённость/ своей работой на уроке (с помощью смайликов, разноцветных фишек и прочих средств, предложенных учителем), адекватно относиться к своим успехам и неудачам, стремиться к улучшению результата на основе познавательной и личностной рефлексии.

ПОЗНАВАТЕЛЬНЫЕ

Учащийся научится:

- понимать и строить простые модели (в форме схематических рисунков) математических понятий и использовать их при решении текстовых задач;
- понимать и толковать условные знаки и символы, используемые в учебнике для передачи информации (условные обозначения, выделения цветом, оформление в рамки и пр.);
- проводить сравнение объектов с целью выделения их различий, различать существенные и несущественные признаки;
- определять закономерность следования объектов и использовать её для выполнения задания;
- выбирать основания для классификации объектов и проводить их классификацию (разбиение объектов на группы) по заданному или установленному признаку;
- осуществлять синтез как составление целого из частей;
- иметь начальное представление о базовых межпредметных понятиях: числе, величине, геометрической фигуре;
- находить и читать информацию, представленную разными способами (учебник, справочник, аудио- и видеоматериалы и др.);
- выделять из предложенного текста (рисунка) информацию по заданному условию, дополнять ею текст задачи с недостающими данными, составлять по ней текстовые задачи с разными вопросами и решать их;
- находить и отбирать из разных источников информацию по заданной теме.

Учащийся получит возможность научиться:

- * понимать и выполнять несложные обобщения и использовать их для получения новых знаний;
- * устанавливать математические отношения между объектами и группами объектов (практически и мысленно), фиксировать это в устной форме, используя особенности математической речи (точность и краткость), и на построенных моделях;
- * применять полученные знания в изменённых условиях;
- * объяснять найденные способы действий при решении новых учебных задач и находить способы их решения (в простейших случаях);
- * выделять из предложенного текста информацию по заданному условию;
- * систематизировать собранную в результате расширенного поиска информацию и представлять её в предложенной форме.

КОММУНИКАТИВНЫЕ

Учащийся научится:

- * задавать вопросы и отвечать на вопросы партнёра;
- * воспринимать и обсуждать различные точки зрения и подходы к выполнению задания, оценивать их;
- * уважительно вести диалог с товарищами;
- * принимать участие в работе в паре и в группе с одноклассниками: определять общие цели работы, намечать способы их достижения, распределять роли в совместной деятельности, анализировать ход и результаты проделанной работы под руководством учителя;
- * понимать и принимать элементарные правила работы в группе: проявлять доброжелательное отношение к сверстникам, прислушиваться к мнению одноклассников и пр.;
- * осуществлять взаимный контроль и оказывать необходимую взаимную помощь.

Учащийся получит возможность научиться:

Копия верна
*применять математические знания и математическую терминологию при изложении своего мнения и предлагаемых способов действий;

*включаться в диалог с учителем и сверстниками, в коллективное обсуждение проблем, проявлять инициативу и активность в стремлении высказываться; *слушать партнёра по общению (деятельности), не перебивать, не обрывать на полуслове, вникать в смысл того, о чём говорит собеседник;

* интегрироваться в группу сверстников, проявлять стремление ладить с собеседниками, не демонстрировать превосходство над другими, вежливо общаться;

*аргументировано выражать своё мнение;

*совместно со сверстниками решать задачу групповой работы (работы в паре), распределять функции в группе (паре) при выполнении заданий, проекта; оказывать помощь товарищу в случаях затруднения;

* признавать свои ошибки, озвучивать их, соглашаться, если на ошибки указывают другие;

* употреблять вежливые слова в случае неправоты: «Извини, пожалуйста», «Прости, я не хотел тебя обидеть», «Спасибо за замечание, я его обязательно учту» и др.

1.3.Предметные результаты

ЧИСЛА И ВЕЛИЧИНЫ

Учащийся научится:

- считать различные объекты (предметы, группы предметов, звуки, движения, слоги, слова и т. п.) и устанавливать порядковый номер того или иного предмета при указанном порядке счёта;
- читать, записывать, сравнивать (используя знаки сравнения) числа в пределах 20
- объяснять, как образуются числа в числовом ряду, знать место числа 0;
- объяснять, как образуются числа второго десятка из одного десятка и нескольких единиц и что обозначает каждая цифра в их записи;
- выполнять действия нумерационного характера: $15 + 1$, $18 - 1$, $10 + 6$, $12 - 10$, $14 - 4$;
- распознавать последовательность чисел, составленную по заданному правилу, устанавливать правило, по которому составлена заданная последовательность чисел (увеличение или уменьшение числа на несколько единиц в пределах 20), и продолжать её;
- выполнять классификацию чисел по заданному или самостоятельно установленному признаку;
- читать и записывать значения величины длины, используя изученные единицы измерения этой величины (сантиметр, дециметр) и соотношение между ними: $1 \text{ дм} = 10 \text{ см}$.

Учащийся получит возможность научиться:

- вести счёт десятками;
- обобщать и распространять свойства натурального ряда чисел на числа, большие 20.

АРИФМЕТИЧЕСКИЕ ДЕЙСТВИЯ. СЛОЖЕНИЕ И ВЫЧИТАНИЕ

Учащийся научится:

- понимать смысл арифметических действий сложение и вычитание, отражать это на схемах и в математических записях с использованием знаков действий и знака равенства;
- выполнять сложение и вычитание, используя общий приём прибавления (вычитания) по частям;
- выполнять сложение с применением переместительного свойства сложения;
- выполнять вычитание с использованием знания состава чисел из двух слагаемых и взаимосвязи между сложением и вычитанием (в пределах 10);
- объяснять приём сложения (вычитания) с переходом через разряд в пределах 20.

Копия верна
Учащийся получит возможность научиться:

- выносить сложение и вычитание с переходом через десяток в пределах 20;
- называть числа и результат при сложении и вычитании, находить в записи сложения и вычитания значение неизвестного компонента;
- проверять и исправлять выполненные действия.

• РАБОТА С ТЕКСТОВЫМИ ЗАДАЧАМИ

Учащийся научится:

- решать задачи (в 1 действие), в том числе и задачи практического содержания;
- составлять по серии рисунков рассказ с использованием математических терминов;
- отличать текстовую задачу от рассказа;
- дополнять текст до задачи, вносить нужные изменения;
- устанавливать зависимость между данными, представленными в задаче, и искомым, отражать её на моделях, выбирать и объяснять арифметическое действие для решения задачи;
- составлять задачу по рисунку, по схеме, по решению.

Учащийся получит возможность научиться:

- составлять различные задачи по предлагаемым схемам и записям решения;
- находить несколько способов решения одной и той же задачи и объяснять их;
- отмечать изменения в решении при изменении вопроса задачи или её условия и отмечать изменения в задаче при изменении её решения;
- решать задачи в 2 действия;
- проверять и исправлять неверное решение задачи.

ПРОСТРАНСТВЕННЫЕ ОТНОШЕНИЯ. ГЕОМЕТРИЧЕСКИЕ ФИГУРЫ

Учащийся научится:

- понимать смысл слов (слева, справа, сверху, внизу и др.), описывающих положение предмета на плоскости и в пространстве, следовать инструкции, описывающей положение предмета на плоскости;
- описывать взаимное расположение предметов на плоскости и в пространстве: слева, справа, левее, правее; сверху, внизу, выше, ниже; перед, за, между и др.;
- находить в окружающем мире предметы (части предметов), имеющие форму многоугольника (треугольника, четырёх- угольника и т. д.), круга; распознавать, называть, изображать геометрические фигуры (точка, линии, прямая, отрезок, луч, ломаная, многоугольник, круг);
- находить сходство и различие геометрических фигур (прямая, отрезок, луч).
- Учащийся получит возможность научиться:
- выделять изученные фигуры в более сложных фигурах (количество отрезков, которые образуются, если на отрезке поставить одну точку (две точки), не совпадающие с его концами).

• ГЕОМЕТРИЧЕСКИЕ ВЕЛИЧИНЫ

Учащийся научится:

- измерять (с помощью линейки) и записывать длину (предмета, отрезка), используя изученные единицы длины (сантиметр и дециметр) и соотношения между ними; чертить отрезки заданной длины с помощью оцифрованной линейки;
- выбирать единицу длины, соответствующую измеряемому предмету.


Учащийся получит возможность научиться:

- соотносить и сравнивать величины (например, располагать в порядке убывания (возрастания) длины: 1 дм, 8 см, 13 см).

РАБОТА С ИНФОРМАЦИЕЙ

Учащийся научится:

- читать небольшие готовые таблицы;
- строить несложные цепочки логических рассуждений;



- определять верные логические высказывания по отношению к конкретному рисунку
- Ученик получит возможность научиться:
 - определять правило составления несложных таблиц и дополнять их недостающими элементами; проводить логические рассуждения, устанавливая отношения между объектами и формулируя выводы.

2. Содержание учебного предмета «Математика».

Числа и величины

Числа от 1 до 10.

Число 0

Счёт предметов и их изображение, движений, звуков и др. Порядок следования чисел при счёте.

Получение числа прибавлением 1 к предыдущему числу, вычитанием 1 из числа, непосредственно следующего за ним при счёте. Запись и чтение чисел от 1 до 10.

Число «нуль». Его получение и образование. *Равенство, неравенство.*

Отношения «равно», «больше», «меньше» для чисел, знаки сравнения. Сравнение чисел (с опорой на порядок следования чисел при счёте). Состав чисел 2, 3, 4, 5.

Числа от 1 до 20

Название и запись чисел от 1 до 20.

Представление числа в виде суммы разрядных слагаемых.

Десятичный состав чисел от 11 до 20.

Отношения «равно», «больше», «меньше» для чисел, знаки сравнения. Сравнение чисел (с опорой на порядок следования чисел при счёте, с помощью действий вычитания).

Группировка чисел. Упорядочение чисел.

Составление числовых последовательностей.

Величины

Сравнение и упорядочение предметов (событий) по разным признакам: массе, вместимости, времени, стоимости.

Единицы массы: килограмм.

Единицы вместимости: литр.

Единицы времени: час.

Определение времени по часам с точностью до часа.

Единицы стоимости: копейка, рубль.

Монеты: 1 р., 2 р., 5 р., 1 к., 5 к., 10 к.

Единицы длины: сантиметр, дециметр.

Соотношения между единицами измерения однородных величин.

Арифметические действия

Сложение и вычитание

Сложение. Слагаемое, сумма. Знак сложения. Таблица сложения. Сложение с нулём. Перестановка слагаемых в сумме двух чисел.

Перестановка и группировка слагаемых в сумме нескольких чисел.

Вычитание. Уменьшаемое, вычитаемое, разность. Знак вычитания. Вычитание нуля.

Взаимосвязь сложения и вычитания.

Приёмы вычислений:

а) при сложении – прибавление числа по частям, перестановка чисел;

Копия верна
б) при вычитании – вычитание числа по частям и вычитание на основе знания соответствующего случая сложения.

Таблица сложения и вычитания в пределах 10. Соответствующие случаи вычитания. Сложение и вычитание с числом 0.

Сложение двух однозначных чисел, сумма которых больше чем 10. С использованием изученных приёмов вычислений. Таблица сложения и соответствующие случаи вычитания.

Отношения «больше на...», «меньше на...». Нахождение числа, которое на несколько единиц (единица разряда) больше или меньше данного.

Числовые выражения

Чтение и запись числового выражения. Нахождение значений числовых выражений в одно два действия без скобок.

Чтение и запись числовых выражений.

Свойства арифметических действий: переместительное свойство сложения и умножения, сочетательное свойство сложения

Работа с текстовыми задачами

Задача

Условие и вопрос задачи.

Установление зависимости между величинами, представленными в задаче. Планирование хода решения и ответа на вопрос задачи.

Решение текстовых задач арифметическим способом

Задачи, при решении которых используются: смысл арифметического действия (сложение, вычитание). Понятия «увеличить на...», «уменьшить на...». Решение задач в одно, два действия на сложение и вычитание. Задачи на нахождение неизвестного слагаемого, неизвестного уменьшаемого и неизвестного вычитаемого.

Решение задач логического характера

Пространственные отношения. Геометрические фигуры

Пространственные отношения

Описание местоположения предмета в пространстве и на плоскости. Взаимное расположение предметов в пространстве и на плоскости: выше – ниже, слева – справа, сверху – снизу, ближе – дальше, между.

Сравнение предметов по размеру (больше – меньше, выше – ниже, длиннее – короче) и форме (круглый, квадратный, треугольный).

Направления движения: слева – направо, справа – налево, сверху – вниз, снизу – вверх).

Временные представления: сначала, потом, до, после, раньше, позже).

Сравнение групп предметов: больше, меньше, столько же, больше (меньше) на...

Геометрические фигуры

Распознавание и называние геометрической фигуры: точка, линия (кривая, прямая), отрезок, ломаная (замкнутая и незамкнутая), многоугольник.

Углы, вершины, стороны многоугольника.

Выделение фигур на чертеже.

Изображение фигуры от руки.

Геометрические величины.

Длина отрезка.

Периметр

Единицы длины: сантиметр, дециметр, соотношения между ними. Переход от одних единиц длины к другим.



2 класс

1. Планируемые результаты освоения учебного предмета «Математика».

Личностными результатами изучения предметно-методического курса «Математика» во 2-м классе является формирование следующих умений:

- самостоятельно определять и высказывать самые простые, общие для всех людей правила поведения при совместной работе и сотрудничестве (этические нормы);
- в предложенных педагогом ситуациях общения и сотрудничества, опираясь на общие для всех простые правила поведения, самостоятельно делать выбор, какой поступок совершить.

Метапредметными результатами изучения курса «Математика» во 2-м классе являются формирование следующих универсальных учебных действий.

Регулятивные УУД:

- определять цель деятельности на уроке с помощью учителя и самостоятельно;
- учиться совместно с учителем обнаруживать и формулировать учебную проблему совместно с учителем. Учиться планировать учебную деятельность на уроке;
- высказывать свою версию, пытаться предлагать способ её проверки. Работая по предложенному плану, использовать необходимые средства (учебник, простейшие приборы и инструменты);
- определять успешность выполнения своего задания в диалоге с учителем.

Познавательные УУД:

- ориентироваться в своей системе знаний: понимать, что нужна дополнительная информация (знания) для решения учебной задачи в один шаг;
- делать предварительный отбор источников информации для решения учебной задачи;
- добывать новые знания: находить необходимую информацию как в учебнике, так и в предложенных учителем словарях и энциклопедиях;
- добывать новые знания: извлекать информацию, представленную в разных формах (текст, таблица, схема, иллюстрация и др.);
- перерабатывать полученную информацию: наблюдать и делать самостоятельные выводы.

Коммуникативные УУД:

- донести свою позицию до других: оформлять свою мысль в устной и письменной речи (на уровне одного предложения или небольшого текста);
- слушать и понимать речь других;
- вступать в беседу на уроке и в жизни;
- совместно договариваться о правилах общения и поведения в школе и следовать им.

Обучающиеся научатся:

- вести счёт десятками и сотнями;

Копия верна
Директор
Иванов

- различать термины «число» и «цифра»;
- распознавать числа от 1 до 12, записанные римскими цифрами;
- читать и записывать все однозначные, двузначные и трёхзначные числа;
- записывать число в виде суммы разрядных слагаемых; использовать «круглые» числа в роли разрядных слагаемых;
- сравнивать изученные числа на основе их десятичной записи и записывать результат сравнения с помощью знаков;
- изображать числа на числовом луче;
- использовать термины «натуральный ряд» и «натуральное число»;
- находить первые несколько чисел числовых последовательностей, составленных по заданному правилу;
- воспроизводить и применять таблицу сложения однозначных чисел;
- применять правила прибавления числа к сумме и суммы к числу;
- воспроизводить и применять переместительное свойство сложения и умножения;
- применять правило вычитания суммы из суммы;
- воспроизводить и применять правила сложения и вычитания с нулём, умножения с нулём и единицей;
- выполнять письменное сложение и вычитание чисел в пределах трёх разрядов;
- находить неизвестные компоненты действий сложения и вычитания;
- записывать действия умножения и деления, используя соответствующие знаки;
- употреблять термины, связанные с действиями умножения и деления;
- воспроизводить и применять таблицу умножения однозначных чисел;
- выполнять деление на основе предметных действий и на основе вычитания;
- применять правило порядка выполнения действий в выражениях со скобками и без скобок, содержащие действия одной или нескольких ступеней;
- чертить с помощью линейки прямые, отрезки, ломаные, многоугольники;
- определять длину предметов и расстояния при помощи измерительных приборов;
- строить отрезки заданной длины при помощи измерительной линейки;
- находить значения сумм и разностей отрезков данной длины при помощи измерительной линейки и с помощью вычислений;
- выражать длину отрезка, используя разные единицы длины;
- использовать соотношения между изученными единицами длины для выражения длины в разных единицах;
- распознавать на чертеже и изображать прямую, луч, угол, прямоугольник, квадрат, окружность, круг, элементы окружности: центр, радиус, диаметр; употреблять соответствующие термины;
- измерять и выражать массу, используя изученные единицы массы;
- измерять и выражать продолжительность, используя единицы времени; переходить от одних единиц времени к другим;
- устанавливать связь между началом и концом события и его продолжительностью; устанавливать момент времени по часам;
- распознавать и формулировать простые и составные задачи;
- пользоваться терминами, связанными с понятием «задача» (условие, требование, решение, ответ, данные, искомое);
- строить графическую модель арифметической сюжетной задачи; решать задачу на основе построенной модели;
- решать простые и составные задачи на разностное и кратное сравнение;
- разбивать составную задачу на простые и использовать две формы записи решения (по действиям и в виде одного выражения);



- формулировать обратную задачу и использовать её для проверки решения данной;
- читать и заполнять строки таблицы;
- читать и заполнять строки и столбцы таблицы.

Обучающие получают возможность научиться:

- понимать позиционный принцип записи чисел в десятичной системе;
- пользоваться римскими цифрами для записи чисел первого и второго десятков;
- понимать и использовать термины «натуральный ряд» и «натуральное число»;
- понимать и использовать термин «числовая последовательность»;
- воспроизводить и применять правило вычитания суммы из суммы;
- понимать количественный смысл действий (операций) умножения и деления над целыми неотрицательными числами;
- понимать связь между компонентами и результатом действия (для сложения и вычитания);
- записывать действия с неизвестным компонентом в виде уравнения;
- понимать бесконечность прямой и луча;
- понимать характеристическое свойство точек окружности и круга;
- использовать римские цифры для записи веков и различных дат;
- оперировать с изменяющимися единицами времени на основе их соотношения с сутками; использовать термин «високосный год»;
- понимать связь между временем-датой и временем-продолжительностью;
- рассматривать арифметическую текстовую задачу как особый вид математического задания: распознавать и формулировать арифметические сюжетные задачи;
- моделировать арифметические сюжетные задачи, используя различные графические модели и уравнения;
- использовать табличную форму формулировки задания.

2.Содержание учебного предмета «Математика».

Числа и величины

Счёт предметов. Образование, название и запись чисел от 0 до 1 000 000. Десятичные единицы счёта. Разряды и классы. Представление многозначных чисел в виде суммы разрядных слагаемых. Сравнение и упорядочение чисел, знаки сравнения.

Измерение величин. Единицы измерения величин: массы (грамм, килограмм, центнер, тонна); вместимости (литр), времени (секунда, минута, час, сутки, неделя, месяц, год, век). Соотношения между единицами измерения однородных величин. Сравнение и упорядочение однородных величин. Доля величины (половина, треть, четверть, десятая, сотая, тысячная).

Арифметические действия

Сложение, вычитание, умножение и деление. Знаки действий. Названия компонентов и результатов арифметических действий. Таблица сложения. Таблица умножения. Взаимосвязь арифметических действий (сложения и вычитания, сложения и умножения, умножения и деления). Нахождение неизвестного компонента арифметического действия. Деление с остатком. Свойства сложения, вычитания и умножения: переместительное и

Копия верна
Директор МБОУ СОШ № 500 Шарапов
Копия
Сочетательные свойства сложения и умножения, распределительное свойство умножения относительно сложения и вычитания. Числовые выражения. Порядок выполнения действий в числовых выражениях со скобками и без скобок. Нахождение значения числового выражения. Использование свойств арифметических действий и правил о порядке выполнения действий в числовых выражениях. Алгоритмы письменного сложения и вычитания многозначных чисел, умножения и деления многозначных чисел на однозначное, двузначное и трёхзначное число. Способы проверки правильности вычислений (обратные действия, взаимосвязь компонентов и результатов действий, прикидка результата, проверка вычислений на калькуляторе).

Элементы алгебраической пропедевтики. Выражения с одной переменной вида $a \pm 28$, $8 \cdot b$, $c : 2$; с двумя переменными вида: $a + b$, $a - b$, $a \cdot b$, $c : d$ ($d \neq 0$), вычисление их значений при заданных значениях входящих в них букв. Использование буквенных выражений при формировании обобщений, при рассмотрении умножения 1 и 0 ($1 \cdot a = a$, $0 \cdot c = 0$ и др.). Уравнение. Решение уравнений (подбором значения неизвестного, на основе соотношений между целым и частью, на основе взаимосвязей между компонентами и результатами арифметических действий).

Работа с текстовыми задачами

Задача. Структура задачи. Решение текстовых задач арифметическим способом. Планирование хода решения задач.

Текстовые задачи, раскрывающие смысл арифметических действий (сложение, вычитание, умножение и деление). Текстовые задачи, содержащие отношения «больше на (в) ...», «меньше на (в) ...». Текстовые задачи, содержащие зависимости, характеризующие процесс движения (скорость, время, пройденный путь), расчёт стоимости товара (цена, количество, общая стоимость товара), расход материала при изготовлении предметов (расход на один предмет, количество предметов, общий расход) и др. Задачи на определение начала, конца и продолжительности события. Задачи на нахождение доли целого и целого по его доле.

Решение задач разными способами.

Представление текста задачи в виде рисунка, схематического рисунка, схематического чертежа, краткой записи, в таблице, на диаграмме.

Пространственные отношения. Геометрические фигуры

Взаимное расположение предметов в пространстве и на плоскости (выше — ниже, слева — справа, за — перед, между, вверху — внизу, ближе — дальше и др.).

Распознавание и изображение геометрических фигур: точка, линия (прямая, кривая), отрезок, луч, угол, ломаная; многоугольник (треугольник, четырёхугольник, прямоугольник, квадрат, пятиугольник и т. д.).

Свойства сторон прямоугольника.

Виды треугольников по углам: прямоугольный, тупоугольный, остроугольный. Виды треугольников по соотношению длин сторон: разносторонний, равнобедренный (равносторонний).

Окружность (круг). Центр, радиус окружности (круга).

Использование чертёжных инструментов (линейка, угольник, циркуль) для выполнения построений.

Геометрические формы в окружающем мире. Распознавание и называние геометрических тел: куб, пирамида, шар.

Геометрические величины

Копия верна
Геометрические величины и их измерение. Длина. Единицы длины (миллиметр, сантиметр, дециметр, метр, километр). Соотношения между единицами длины. Перевод одних единиц длины в другие. Измерение длины отрезка и построение отрезка заданной длины. Периметр. Вычисление периметра многоугольника, в том числе периметра прямоугольника (квадрата).

Площадь. Площадь геометрической фигуры. Единицы площади (квадратный миллиметр, квадратный сантиметр, квадратный дециметр, квадратный метр, квадратный километр). Точное и приближённое (с помощью палетки) измерение площади геометрической фигуры. Вычисление площади прямоугольника (квадрата).

Работа с информацией

Сбор и представление информации, связанной со счётом (пересчётом), измерением величин; анализ и представление информации в разных формах: таблицы, столбчатой диаграммы. Чтение и заполнение таблиц, чтение и построение столбчатых диаграмм.

Интерпретация данных таблицы и столбчатой диаграммы.

Составление конечной последовательности (цепочки) предметов, чисел, числовых выражений, геометрических фигур и др. по заданному правилу. Составление, запись и выполнение простого алгоритма (плана) поиска информации.

Построение простейших логических высказываний с помощью логических связок и слов («верно/неверно, что ...», «если ..., то ...», «все», «каждый» и др.).

Числа и операции над ними.

Числа от 1 до 100.

Нумерация

Десяток. Счёт десятками. Образование и название двузначных чисел. Модели двузначных чисел. Чтение и запись чисел. Сравнение двузначных чисел, их последовательность. Представление двузначного числа в виде суммы разрядных слагаемых.

Устная и письменная нумерация двузначных чисел. Разряд десятков и разряд единиц, их место в записи чисел.

Сложение и вычитание чисел.

Операции сложения и вычитания. Взаимосвязь операций сложения и вычитания

Изменение результатов сложения и вычитания в зависимости от изменения компонент. Свойства сложения и вычитания. Приёмы рациональных вычислений.

Сложение и вычитание двузначных чисел, оканчивающихся нулями.

Устные и письменные приёмы сложения и вычитания чисел в пределах 100.

Алгоритмы сложения и вычитания.

Умножение и деление чисел.

Нахождение суммы нескольких одинаковых слагаемых и представление числа в виде суммы одинаковых слагаемых. Операция умножения. Переместительное свойство умножения.

Операция деления. Взаимосвязь операций умножения и деления. Таблица умножения и деления однозначных чисел.

Величины и их измерение.

Длина. Единица измерения длины – метр. Соотношения между единицами измерения длины.

Перевод именованных чисел в заданные единицы (раздробление и превращение).

Периметр многоугольника. Формулы периметра квадрата и прямоугольника.

Цена, количество и стоимость товара.
Время, Единица времени – час.

Текстовые задачи.

Простые и составные текстовые задачи, при решении которых используется:

- а) смысл действий сложения, вычитания, умножения и деления;
- в) разностное сравнение;

Элементы геометрии.

Обозначение геометрических фигур буквами.

Острые и тупые углы.

Составление плоских фигур из частей. Деление плоских фигур на части.

Элементы алгебры.

Переменная. Выражения с переменной. Нахождение значений выражений вида $a \pm 5$; $4 - a$; при заданных числовых значениях переменной.

Использование скобок для обозначения последовательности действий. Порядок действий в выражениях, содержащих два и более действия со скобками и без них.

Решение уравнений вида $a \pm x = b$; $x - a = b$; $a - x = b$;

Занимательные и нестандартные задачи.

Логические задачи. Арифметические лабиринты, магические фигуры, математические фокусы.

Задачи на разрезание и составление фигур. Задачи с палочками.

3 класс

1. Планируемые результаты освоения учебного предмета «Математика».

Программа обеспечивает достижение третьеклассниками следующих личностных, метапредметных и предметных результатов.

Личностные результаты

Чувство гордости за свою Родину, российский народ и историю России.

Осознание роли своей страны в мировом развитии, уважительное отношение к семейным ценностям, бережное отношение к окружающему миру.

Целостное восприятие окружающего мира.

Развитая мотивация учебной деятельности и личностного смысла учения, заинтересованность в приобретении и расширении знаний и способов действий, творческий подход к выполнению заданий.

Рефлексивная самооценка, умение анализировать свои действия и управлять ими. Навыки сотрудничества со взрослыми и сверстниками.

Установка на здоровый образ жизни, наличие мотивации к творческому труду, к работе на результат.

число, большее или меньшее данного числа в несколько раз;

Метапредметные результаты

Способность принимать и сохранять цели и задачи учебной деятельности, находить средства и способы её осуществления.

Овладение способами выполнения заданий творческого и поискового характера.

Умения планировать, контролировать и оценивать учебные действия в соответствии с поставленной задачей и условиями её выполнения, определять наиболее эффективные способы достижения результата.

Копия верна
Способность использовать знаково-символические средства представления информации для создания моделей изучаемых объектов и процессов, схем решения учебно- познавательных и практических задач.

Использование речевых средств и средств информационных и коммуникационных технологий для решения коммуникативных и познавательных задач.

Использование различных способов поиска (в справочных источниках и открытом учебном информационном пространстве Интернета), сбора, обработки, анализа, организации и передачи информации в соответствии с коммуникативными и познавательными задачами и технологиями учебного предмета, в том числе умение вводить текст с помощью клавиатуры компьютера, фиксировать (записывать) результаты измерения величин и анализировать изображения, звуки, готовить своё выступление и выступать с аудио-, видео- и графическим сопровождением.

Овладение логическими действиями сравнения, анализа, синтеза, обобщения, классификации по родо-видовым признакам, установления аналогий и причинно-следственных связей, построения рассуждений, отнесения к известным понятиям.

Готовность слушать собеседника и вести диалог; готовность признать возможность существования различных точек зрения и права каждого иметь свою; излагать своё мнение и аргументировать свою точку зрения.

Определение общей цели и путей её достижения: умение договариваться о распределении функций и ролей в совместной деятельности, осуществлять взаимный контроль в совместной деятельности, адекватно оценивать собственное поведение и поведение окружающих.

Овладение начальными сведениями о сущности и особенностях объектов и процессов в соответствии с содержанием учебного предмета «Математика».

Овладение базовыми предметными и межпредметными понятиями, отражающими существенные связи и отношения между объектами и процессами.

Умение работать в материальной и информационной среде начального общего образования (в том числе с учебными моделями) в соответствии с содержанием учебного предмета «Математика».

Предметные результаты

Использование приобретённых математических знаний для описания и объяснения окружающих предметов, процессов, явлений, а также для оценки их количественных и пространственных отношений.

Овладение основами логического и алгоритмического мышления, пространственного воображения и математической речи, основами счёта, измерения, прикидки результата и его оценки, наглядного представления данных в разной форме (таблицы, схемы, диаграммы), записи и выполнения алгоритмов.

Приобретение начального опыта применения математических знаний для решения учебно-познавательных и учебно-практических задач.

Умения выполнять устно и письменно арифметические действия с числами и числовыми выражениями, решать текстовые задачи, выполнять и строить алгоритмы и стратегии в игре; исследовать, распознавать и изображать геометрические фигуры, работать с таблицами, схемами, графиками и диаграммами, цепочками; представлять, анализировать и интерпретировать данные.

Приобретение первоначальных навыков работы на компьютере (набирать текст на клавиатуре, работать с меню, находить информацию по заданной теме, распечатывать её на принтере).

2.Содержание учебного предмета «Математика».

Числа от 1 до 100 Сложение и вычитание (продолжение)

Копия верна
Устные и письменные приемы сложения и вычитания чисел в пределах 100.
Решение уравнений с неизвестным слагаемым на основе взаимосвязи чисел при сложении.
Решение уравнений с неизвестным уменьшаемым, с неизвестным вычитаемым на основе взаимосвязи чисел при вычитании.
Обозначение геометрических фигур буквами.

Табличное умножение и деление (56 ч)

Связь умножения и деления; таблицы умножения и деления с числами 2 и 3; чётные и нечётные числа; зависимости между величинами: цена, количество, стоимость.

Порядок выполнения действий в выражениях со скобками и без скобок.

Зависимости между пропорциональными величинами; масса одного предмета, количество предметов, масса всех предметов; расход ткани на один предмет, количество предметов, расход ткани на все предметы.

Текстовые задачи на увеличение (уменьшение) числа в несколько раз, на кратное сравнение чисел.

Задачи на нахождение четвёртого пропорционального.

Таблица умножения и деления с числами 4, 5, 6, 7, 8, 9. Сводная таблица умножения.

Умножение числа 1 и на 1. Умножение числа 0 и на 0, деление числа 0, невозможность деления на 0.

Площадь. Способы сравнения фигур по площади. Единицы площади: квадратный сантиметр, квадратный дециметр, квадратный метр. Соотношения между ними. Площадь прямоугольника (квадрата).

Текстовые задачи в три действия.

Составление плана действий и определение наиболее эффективных способов решения задач.

Круг. Окружность (центр, радиус, диаметр). Вычерчивание окружности с помощью циркуля.

Доли (половина, треть, четверть, десятая, сотая). Образование и сравнение долей. Задачи на нахождение доли числа и числа по его доле.

Единицы времени: год, месяц, сутки. Соотношения между ними.

Внетабличное умножение и деление (27 ч)

Умножение суммы на число. Приёмы умножения для случаев вида $23 \cdot 4$, $4 \cdot 23$. Приёмы умножения и деления для случаев вида $20 \cdot 3$, $3 \cdot 20$, $60 : 3$, $80 : 20$.

Деление суммы на число. Связь между числами при делении. Проверка деления.

Приём деления для случаев вида $87 : 29$, $66 : 22$. Проверка умножения делением. Выражения с двумя переменными вида $a + b$, $a - b$, $a \cdot b$, $c : d$. Вычисление их значений при заданных числовых значениях входящих в них букв.

Решение уравнений на основе связи между компонентами и результатами умножения и деления.

Приёмы нахождения частного и остатка. Проверка деления с остатком.

Решение задач на нахождение четвёртого пропорционального.

Числа от 1 до 1000. Нумерация (13 ч)

Устная и письменная нумерация. Разряды счётных единиц. Натуральная последовательность трёхзначных чисел.

Увеличение и уменьшение числа в 10 раз, в 100 раз.

Замена трёхзначного числа суммой разрядных слагаемых.

Сравнение трёхзначных чисел. Определение общего числа единиц (десятков, сотен) в числе.

Единицы массы: грамм, килограмм. Соотношение между ними.

Копия верна
Числа от 1 до 1000. Сложение и вычитание (10 ч)

Приёмы устных вычислений в случаях, сводимых к действиям в пределах 100. Письменные приемы сложения и вычитания.

Виды треугольников: разносторонние, равнобедренные (равносторонние); прямоугольные, остроугольные, тупоугольные.

Решение задач в 1-3 действия на сложение.

Числа от 1 до 1000. Умножение и деление (12ч)

Устные приемы умножения и деления чисел в случаях, сводимых к действиям в пределах 100.

Письменные приемы умножения и деления на однозначное число.

Решение задач в 1-3 действия на умножение и деление.

Знакомство с калькулятором.

Итоговое повторение (10 ч)

Числа от 1 до 1000. Нумерация чисел. Сложение, вычитание, умножение, деление в пределах 1000: устные и письменные приемы. Порядок выполнения действий.

Решение уравнений.

Решение задач изученных видов.

4 класс

1.Планируемые результаты освоения учебного предмета «Математика».

Личностные результаты

У учащегося будут сформированы:

- основы целостного восприятия окружающего мира и универсальности математических способов его познания;
- уважительное отношение к иному мнению и культуре;
- навыки самоконтроля и самооценки результатов учебной деятельности на основе выделенных критериев её успешности;
- навыки определения наиболее эффективных способов достижения результата, освоение начальных форм познавательной и личностной рефлексии;
- положительное отношение к урокам математики, к обучению, к школе;
- мотивы учебной деятельности и личностного смысла учения;
- интерес к познанию, к новому учебному материалу, к овладению новыми способами познания, к исследовательской и поисковой деятельности в области математики;
- умения и навыки самостоятельной деятельности, осознание личной ответственности за её результат;
- навыки сотрудничества со взрослыми и сверстниками в разных ситуациях, умения не создавать конфликтов и находить выходы из спорных ситуаций;
- начальные представления об основах гражданской идентичности (через систему определённых заданий и упражнений);
- уважительное отношение к семейным ценностям, к истории страны, бережное отношение к природе, к культурным ценностям, ориентация на здоровый образ жизни, наличие мотивации к творческому труду.

Учащийся получит возможность для формирования:

- понимания универсальности математических способов познания закономерностей окружающего мира, умения выстраивать и преобразовывать модели его отдельных процессов и явлений;

- Копия, верно*
В.В. Шварц
- адекватной оценки результатов своей учебной деятельности на основе заданных критериев её успешности;
 - устойчивого интереса к продолжению математического образования, к расширению возможностей использования математических способов познания и описания зависимостей в явлениях и процессах окружающего мира, к решению прикладных задач.

Метапредметные результаты РЕГУЛЯТИВНЫЕ

Учащийся научится:

- принимать и сохранять цели и задачи учебной деятельности, искать и находить средства их достижения;
- определять наиболее эффективные способы достижения результата, освоение начальных форм познавательной и личностной рефлексии;
- планировать, контролировать и оценивать учебные действия в соответствии с поставленной задачей и условиями её реализации;
- воспринимать и понимать причины успеха/неуспеха в учебной деятельности и способности конструктивно действовать даже в ситуациях неуспеха.

Учащийся получит возможность научиться:

- *ставить новые учебные задачи под руководством учителя;*
- *находить несколько способов действий при решении учебной задачи, оценивать их и выбирать наиболее рациональный.*

ПОЗНАВАТЕЛЬНЫЕ

Учащийся научится:

- использовать знаково-символические средства представления информации для создания моделей изучаемых объектов и процессов, схем решения учебных и практических задач;
- представлять информацию в знаково-символической или графической форме: самостоятельно выстраивать модели математических понятий, отношений, взаимосвязей и взаимозависимостей изучаемых объектов и процессов, схемы решения учебных и практических задач; выделять существенные характеристики объекта с целью выявления общих признаков для объектов рассматриваемого вида;
- владеть логическими действиями сравнения, анализа, синтеза, обобщения, классификации по родо-видовым признакам, установления аналогий и причинно-следственных связей, построения рассуждений;
- владеть базовыми предметными понятиями и межпредметными понятиями (число, величина, геометрическая фигура), отражающими существенные связи и отношения между объектами и процессами;
- работать в материальной и информационной среде начального общего образования (в том числе с учебными моделями) в соответствии с содержанием учебного предмета «Математика», используя абстрактный язык математики;
- использовать способы решения проблем творческого и поискового характера;
- владеть навыками смыслового чтения текстов математического содержания в соответствии с поставленными целями и задачами;
- осуществлять поиск и выделять необходимую информацию для выполнения учебных и поисково-творческих заданий; применять метод информационного поиска, в том числе с помощью компьютерных средств;
- читать информацию, представленную в знаково-символической или графической форме, и осознанно строить математическое сообщение;
- использовать различные способы поиска (в справочных источниках и открытом учебном информационном пространстве сети Интернет), сбора, обработки, анализа, организации, передачи информации в соответствии с коммуникативными и познавательными задачами учебного предмета «Математика»; представлять информацию в виде таблицы,

столбчатой диаграммы, видео- и графических изображений, моделей геометрических фигур, готовить своё выступление и выступать с аудио- и видеосопровождением.

Учащийся получит возможность научиться:

- *понимать универсальность математических способов познания закономерностей окружающего мира, выстраивать и преобразовывать модели его отдельных процессов и явлений;*
- *выполнять логические операции: сравнение, выявление закономерностей, классификацию по самостоятельно найденным основаниям — и делать на этой основе выводы;*
- *устанавливать причинно-следственные связи между объектами и явлениями, проводить аналогии, делать обобщения;*
- *осуществлять расширенный поиск информации в различных источниках;*
- *составлять, записывать и выполнять инструкции (простой алгоритм), план поиска информации;*
- *распознавать одну и ту же информацию, представленную в разной форме (таблицы и диаграммы);*
- *планировать несложные исследования, собирать и представлять полученную информацию с помощью таблиц и диаграмм;*
- *интерпретировать информацию, полученную при проведении несложных исследований (объяснять, сравнивать и обобщать данные, делать выводы и прогнозы).*

КОММУНИКАТИВНЫЕ

Учащийся научится:

- *строить речевое высказывание в устной форме, использовать математическую терминологию;*
- *признавать возможность существования различных точек зрения, согласовывать свою точку зрения с позицией участников, работающих в группе, в паре, корректно и аргументированно, с использованием математической терминологии и математических знаний отстаивать свою позицию;*
- *принимать участие в работе в паре, в группе, использовать речевые средства, в том числе математическую терминологию, и средства информационных и коммуникационных технологий для решения коммуникативных и познавательных задач, в ходе решения учебных задач, проектной деятельности;*
- *принимать участие в определении общей цели и путей её достижения; уметь договариваться о распределении функций и ролей в совместной деятельности;*
- *навыкам сотрудничества со взрослыми и сверстниками в разных ситуациях, умениям не создавать конфликтов и находить выходы из спорных ситуаций;*
- *конструктивно разрешать конфликты посредством учёта интересов сторон и сотрудничества.*

Учащийся получит возможность научиться:

- *обмениваться информацией с одноклассниками, работающими в одной группе;*
- *обосновывать свою позицию и соотносить её с позицией одноклассников, работающих в одной группе.*

Предметные результаты ЧИСЛА И ВЕЛИЧИНЫ

Учащийся научится:

- *образовывать, называть, читать, записывать, сравнивать, упорядочивать числа от 0 до 1 000 000;*
- *заменять мелкие единицы счёта крупными и наоборот;*
- *устанавливать закономерность – правило, по которому составлена числовая последовательность (увеличение/уменьшение числа на несколько единиц, увеличение/уменьшение числа в несколько раз); продолжать её или восстанавливать пропущенные в ней числа;*

Копия верна
Владимир Владимирович Соколов

– группировать числа по заданному или самостоятельно установленному одному или нескольким признакам;

– читать, записывать и сравнивать величины (длину, площадь, массу, время, скорость), используя основные единицы измерения величин (километр, метр, дециметр, сантиметр, миллиметр; квадратный километр, квадратный метр, квадратный дециметр, квадратный сантиметр, квадратный миллиметр; тонна, центнер, килограмм, грамм; сутки, час, минута, секунда; километров в час, метров в минуту и др.) и соотношения между ними.

Учащийся получит возможность научиться:

– классифицировать числа по нескольким основаниям (в более сложных случаях) и объяснять свои действия;

– самостоятельно выбирать единицу для измерения таких величин, как площадь, масса, в конкретных условиях и объяснять свой выбор.

АРИФМЕТИЧЕСКИЕ ДЕЙСТВИЯ

Учащийся научится:

– выполнять письменно действия с многозначными числами (сложение, вычитание, умножение и деление на однозначное, двузначное число в пределах 10 000) с использованием таблиц сложения и умножения чисел, алгоритмов письменных арифметических действий (в том числе деления с остатком);

– выполнять устно сложение, вычитание, умножение и деление однозначных, двузначных и трёхзначных чисел в случаях, сводимых к действиям в пределах 100 (в том числе с 0 и числом 1);

– выделять неизвестный компонент арифметического действия и находить его значение;

– вычислять значение числового выражения, содержащего 2–3 арифметических действия (со скобками и без скобок).

Учащийся получит возможность научиться:

– выполнять действия с величинами;

– выполнять проверку правильности вычислений разными способами (с помощью обратного действия, прикидки и оценки результата действия, на основе зависимости между компонентами и результатом действия);

– использовать свойства арифметических действий для удобства вычислений;

– решать уравнения на основе связи между компонентами и результатами действий сложения и вычитания, умножения и деления;

– находить значение буквенного выражения при заданных значениях входящих в него букв.

РАБОТА С ТЕКСТОВЫМИ ЗАДАЧАМИ

Учащийся научится:

– устанавливать зависимости между объектами и величинами, представленными в задаче, составлять план решения задачи, выбирать и объяснять выбор действий;

– решать арифметическим способом текстовые задачи (в 1–3 действия) и задачи, связанные с повседневной жизнью;

– оценивать правильность хода решения задачи, вносить исправления, оценивать реальность ответа на вопрос задачи.

Учащийся получит возможность научиться:

– составлять задачу по краткой записи, по заданной схеме, по решению;

– решать задачи нахождение: доли величины и величины по значению её доли (половина, треть, четверть, пятая, десятая часть); начала, продолжительности и конца события; задачи, отражающие процесс одновременного встречного движения двух объектов и движения в противоположных направлениях; задачи с величинами, связанными пропорциональной зависимостью (цена, количество, стоимость); масса одного предмета, количество предметов, масса всех заданных предметов и др.;

– решать задачи в 3–4 действия;

Копия верна
– находить разные способы решения задачи.

ПРОСТРАНСТВЕННЫЕ ОТНОШЕНИЯ. ГЕОМЕТРИЧЕСКИЕ ФИГУРЫ

Учащийся научится:

- описывать взаимное расположение предметов на плоскости и в пространстве;
- распознавать, называть, изображать геометрические фигуры (точка, отрезок, ломаная, прямой угол; многоугольник, в том числе треугольник, прямоугольник, квадрат; окружность, круг);
- выполнять построение геометрических фигур с заданными размерами (отрезок, квадрат, прямоугольник) с помощью линейки, угольника;
- использовать свойства прямоугольника и квадрата для решения задач;
- распознавать и называть геометрические тела (куб, шар);
- соотносить реальные объекты с моделями геометрических фигур.

ГЕОМЕТРИЧЕСКИЕ ВЕЛИЧИНЫ

Учащийся научится:

- измерять длину отрезка;
- вычислять периметр треугольника, прямоугольника и квадрата, площадь прямоугольника и квадрата;
- оценивать размеры геометрических объектов, расстояния приближённо (на глаз).

Учащийся получит возможность научиться:

- распознавать, различать и называть геометрические тела: прямоугольный параллелепипед, пирамиду, цилиндр, конус;
- вычислять периметр многоугольника;
- находить площадь прямоугольного треугольника;
- находить площади фигур путём их разбиения на прямоугольники (квадраты) и прямоугольные треугольники.

РАБОТА С ИНФОРМАЦИЕЙ

Учащийся научится:

- читать несложные готовые таблицы;
- заполнять несложные готовые таблицы;
- читать несложные готовые столбчатые диаграммы.

Учащийся получит возможность научиться:

- достраивать несложную готовую столбчатую диаграмму;
- сравнивать и обобщать информацию, представленную в строках и столбцах несложных таблиц и диаграмм;
- понимать простейшие высказывания, содержащие логические связки и слова (... и ..., если..., то...; верно/неверно, что...; каждый; все; некоторые; не).

2.Содержание учебного предмета «Математика».

Числа и величины

Счёт предметов. Образование, название и запись чисел от 0 до 1 000 000. Десятичные единицы счёта. Разряды и классы. Представление многозначных чисел в виде суммы разрядных слагаемых. Сравнение и упорядочение чисел, знаки сравнения.

Измерение величин. Единицы измерения величин: массы (грамм, килограмм, центнер, тонна); вместимости (литр); времени (секунда, минута, час, сутки, неделя, месяц, год, век). Соотношения между единицами измерения однородных величин. Сравнение и упорядочение однородных величин. Доля величины (половина, треть, четверть, десятая, сотая, тысячная).

Арифметические действия

Копия верна
Результат 100%
100%

Сложение, вычитание, умножение и деление. Знаки действий. Названия компонентов и результатов арифметических действий. Таблица сложения. Таблица умножения. Взаимосвязь арифметических действий (сложения и вычитания, сложения и умножения, умножения и деления). Нахождение неизвестного компонента арифметического действия. Деление с остатком. Свойства сложения, вычитания и умножения: переместительное и сочетательное свойства сложения и умножения, распределительное свойство умножения относительно сложения и вычитания. Числовые выражения. Порядок выполнения действий в числовых выражениях со скобками и без скобок. Нахождение значения числового выражения. Использование свойств арифметических действий и правил о порядке выполнения действий в числовых выражениях. Алгоритмы письменного сложения и вычитания многозначных чисел, умножения и деления многозначных чисел на однозначное, двузначное и трёхзначное число. Способы проверки правильности вычислений (обратные действия, взаимосвязь компонентов и результатов действий, прикидка результата, проверка вычислений на калькуляторе).

Элементы алгебраической пропедевтики. Выражения с одной переменной вида $a \pm 28$, $8 \cdot b$, $c : 2$; с двумя переменными вида $a + b$, $a - b$, $a \cdot b$, $c : d$ ($d \neq 0$); вычисление их значений при заданных значениях входящих в них букв. Использование буквенных выражений при формировании обобщений, при рассмотрении умножения с 1 и 0 ($1 \cdot a = a$, $0 \cdot c = 0$ и др.). Уравнение. Решение уравнений (подбором значения неизвестного, на основе соотношений между целым и частью, на основе взаимосвязей между компонентами и результатами арифметических действий).

Работа с текстовыми задачами

Задача. Структура задачи. Решение текстовых задач арифметическим способом. Планирование хода решения задач. Текстовые задачи, раскрывающие смысл арифметических действий (сложение, вычитание, умножение и деление).

Текстовые задачи, содержащие отношения больше на (в)... , меньше на (в)... . Текстовые задачи, содержащие величины, характеризующие процесс движения (скорость, время, пройденный путь), расчёт стоимости товара (цена, количество, общая стоимость товара), расход материала при изготовлении предметов (расход на один предмет, количество предметов, общий расход) и др. Задачи на определение начала, конца и продолжительности события. Задачи на нахождение доли целого и целого по его доле.

Решение задач разными способами.

Представление текста задачи в виде рисунка, схематического рисунка, схематического чертежа, краткой записи, в таблице, на диаграмме.

Пространственные отношения.

Геометрические фигуры

Взаимное расположение предметов в пространстве и на плоскости (выше — ниже, слева — справа, за — перед, между, вверху — внизу, ближе — дальше и др.).

Распознавание и изображение геометрических фигур (точка, линия (прямая, кривая), отрезок, луч, угол, ломаная, многоугольник: треугольник, четырёхугольник, прямоугольник, квадрат, пятиугольник и т. д.). Виды углов: прямой, острый, тупой.

Свойство сторон прямоугольника.

Виды треугольников по углам: прямоугольный, тупоугольный, остроугольный. Виды треугольников по соотношению длин сторон: разносторонний, равнобедренный (равносторонний).

Окружность (круг). Центр, радиус, диаметр окружности (круга).

Использование чертежных инструментов (линейка, угольник, циркуль) для выполнения построений.

Геометрические формы в окружающем мире. Распознавание и называние геометрических тел (куб, пирамида, шар).

Геометрические величины

Геометрические величины и их измерение. Длина. Единицы длины (миллиметр, сантиметр, дециметр, метр, километр). Соотношения между единицами длины. Перевод одних единиц длины в другие. Измерение длины отрезка и построение отрезка заданной длины. Периметр. Вычисление периметра многоугольника, в том числе периметра прямоугольника (квадрата).

Площадь. Площадь геометрической фигуры. Единицы площади (квадратный миллиметр, квадратный сантиметр, квадратный дециметр, квадратный метр, квадратный километр). Точное и приближённое (с помощью палетки) измерение площади геометрической фигуры. Вычисление площади прямоугольника (квадрата).

Работа с информацией

Сбор и представление информации, связанной со счётом (пересчётом), измерением величин; анализ и представление информации в разных формах (таблица, столбчатая диаграмма). Чтение и заполнение таблиц, чтение и построение столбчатых диаграмм.

Интерпретация данных таблицы и столбчатой диаграммы.

Составление конечной последовательности (цепочки) предметов, чисел, числовых выражений, геометрических фигур и т. д. по заданному правилу. Составление, запись и выполнение простого алгоритма (плана) поиска информации.

Построение простейших логических высказываний с помощью логических связок и слов (верно/неверно, что...; если..., то...; все; каждый и др.).

2.2.2.7. Окружающий мир

Человек и природа

Природа. Природные объекты и предметы, созданные человеком. Неживая и живая природа. Признаки предметов (цвет, форма, сравнительные размеры и др.).

Примеры явлений природы: смена времен года, снегопад, листопад, перелеты птиц, смена времени суток, рассвет, закат, ветер, дождь, гроза.

Вещество. Разнообразие веществ в окружающем мире. Примеры веществ: соль, сахар, вода, природный газ. Твёрдые тела, жидкости, газы. Простейшие практические работы с веществами, жидкостями, газами.

Звезды и планеты. *Солнце – ближайшая к нам звезда, источник света и тепла для всего живого на Земле.* Земля – планета, общее представление о форме и размерах Земли. Глобус как модель Земли. Географическая карта и план. Материки и океаны, их названия, расположение на глобусе и карте. *Важнейшие природные объекты своей страны, района.* Ориентирование на местности. Компас.

Смена дня и ночи на Земле. Вращение Земли как причина смены дня и ночи.

Времена года, их особенности (на основе наблюдений). *Обращение Земли вокруг Солнца как причина смены времен года.* Смена времен года в родном крае на основе наблюдений.

Копия Верна
Директор ИИИ СО РАН
Удмуртская Республика
Ижевск

Погода, ее составляющие (температура воздуха, облачность, осадки, ветер).
Наблюдение за погодой своего края. *Предсказание погоды и его значение в жизни людей.*

Формы земной поверхности: равнины, горы, холмы, овраги (общее представление, условное обозначение равнин и гор на карте). Особенности поверхности родного края (краткая характеристика на основе наблюдений).

Водоемы, их разнообразие (океан, море, река, озеро, пруд); использование человеком. Водоемы родного края (названия, краткая характеристика на основе наблюдений).

Воздух – смесь газов. Свойства воздуха. Значение воздуха для растений, животных, человека.

Вода. Свойства воды. Состояния воды, ее распространение в природе, значение для живых организмов и хозяйственной жизни человека. Круговорот воды в природе.

Полезные ископаемые, их значение в хозяйстве человека, бережное отношение людей к полезным ископаемым. Полезные ископаемые родного края (2–3 примера).

Почва, ее состав, значение для живой природы и для хозяйственной жизни человека.

Растения, их разнообразие. Части растения (корень, стебель, лист, цветок, плод, семя). Условия, необходимые для жизни растения (свет, тепло, воздух, вода).

Наблюдение роста растений, фиксация изменений. Деревья, кустарники, травы. Дикорастущие и культурные растения. Роль растений в природе и жизни людей, бережное отношение человека к растениям. Растения родного края, названия и краткая характеристика на основе наблюдений.

Грибы: съедобные и ядовитые. Правила сбора грибов.

Животные, их разнообразие. Условия, необходимые для жизни животных (воздух, вода, тепло, пища). Насекомые, рыбы, птицы, звери, их отличия.

Особенности питания разных животных (хищные, растительноядные, всеядные).

Размножение животных (насекомые, рыбы, птицы, звери). Дикие и домашние животные. Роль животных в природе и жизни людей, бережное отношение человека к животным. Животные родного края, их названия, краткая характеристика на основе наблюдений.

Лес, луг, водоем – единство живой и неживой природы (солнечный свет, воздух, вода, почва, растения, животные). Круговорот веществ. *Взаимосвязи в природном сообществе: растения – пища и укрытие для животных; животные – распространители плодов и семян растений. Влияние человека на природные сообщества. Природные сообщества родного края (2–3 примера на основе наблюдений).*

Природные зоны России: общее представление, основные природные зоны (климат, растительный и животный мир, особенности труда и быта людей, влияние человека на природу изучаемых зон, охрана природы).

Человек – часть природы. Зависимость жизни человека от природы.

Этическое и эстетическое значение природы в жизни человека. Освоение человеком законов жизни природы посредством практической деятельности.

Народный календарь (приметы, поговорки, пословицы), определяющий сезонный труд людей.

Положительное и отрицательное влияние деятельности человека на природу (в том числе на примере окружающей местности). Правила поведения в природе.

Охрана природных богатств: воды, воздуха, полезных ископаемых, растительного и животного мира. Заповедники, национальные парки, их роль в охране природы.

Красная книга России, ее значение, отдельные представители растений и животных

Красной книги. Посильное участие в охране природы. Личная ответственность каждого человека за сохранность природы.

Общее представление о строении тела человека. Системы органов (опорно-двигательная, пищеварительная, дыхательная, кровеносная, нервная, органы чувств), их роль в жизнедеятельности организма. Гигиена систем органов.

Измерение температуры тела человека, частоты пульса. Личная ответственность каждого человека за состояние своего здоровья и здоровья окружающих его людей.

Внимание, уважительное отношение к людям с ограниченными возможностями здоровья, забота о них.

Человек и общество

Общество – совокупность людей, которые объединены общей культурой и связаны друг с другом совместной деятельностью во имя общей цели. Духовно-нравственные и культурные ценности – основа жизнеспособности общества.

Человек – член общества, носитель и создатель культуры. Понимание того, как складывается и развивается культура общества и каждого его члена. Общее представление о вкладе в культуру человечества традиций и религиозных воззрений разных народов. Взаимоотношения человека с другими людьми.

Культура общения с представителями разных национальностей, социальных групп: проявление уважения, взаимопомощи, умения прислушиваться к чужому мнению.

Внутренний мир человека: общее представление о человеческих свойствах и качествах.

Семья – самое близкое окружение человека. Семейные традиции.

Взаимоотношения в семье и взаимопомощь членов семьи. Оказание посильной помощи взрослым. Забота о детях, престарелых, больных – долг каждого человека.

Хозяйство семьи. Родословная. Имена и фамилии членов семьи. Составление схемы родословного древа, истории семьи. Духовно-нравственные ценности в семейной культуре народов России и мира.

Младший школьник. Правила поведения в школе, на уроке. Обращение к учителю. Оценка великой миссии учителя в культуре народов России и мира.

Классный, школьный коллектив, совместная учеба, игры, отдых. Составление режима дня школьника.

Друзья, взаимоотношения между ними; ценность дружбы, согласия, взаимной помощи. Правила взаимоотношений со взрослыми, сверстниками, культура поведения в школе и других общественных местах. Внимание к сверстникам, одноклассникам, плохо владеющим русским языком, помощь им в ориентации в учебной среде и окружающей обстановке.

Значение труда в жизни человека и общества. Трудолюбие как общественно значимая ценность в культуре народов России и мира. Профессии людей. Личная ответственность человека за результаты своего труда и профессиональное мастерство.

Общественный транспорт. Транспорт города или села. Наземный, воздушный и водный транспорт. Правила пользования транспортом. *Средства связи: почта, телеграф, телефон, электронная почта, аудио- и видеочаты, форум.*

Средства массовой информации: радио, телевидение, пресса, Интернет.

Избирательность при пользовании средствами массовой информации в целях сохранения духовно-нравственного здоровья.

Наша Родина – Россия, Российская Федерация. Ценностно-смысловое содержание

понятий «Родина», «Отечество», «Отчизна». Государственная символика России: Государственный герб России, Государственный флаг России, Государственный гимн России; правила поведения при прослушивании гимна.

Конституция – Основной закон Российской Федерации. Права ребенка.

Президент Российской Федерации – глава государства. Ответственность главы государства за социальное и духовно-нравственное благополучие граждан.

Праздник в жизни общества как средство укрепления общественной солидарности и упрочения духовно-нравственных связей между соотечественниками. Новый год, Рождество, День защитника Отечества, Международный женский день, День весны и труда, День Победы, День России, День защиты детей, День народного единства, День Конституции. Праздники и памятные даты своего региона. Оформление плаката или стенной газеты к общественному празднику.

Россия на карте, государственная граница России.

Москва – столица России. Святыни Москвы – святыни России.

Достопримечательности Москвы: Кремль, Красная площадь, Большой театр и др.

Характеристика отдельных исторических событий, связанных с Москвой

(основание Москвы, строительство Кремля и др.). Герб Москвы. Расположение Москвы на карте.

Города России. Санкт-Петербург: достопримечательности (Зимний дворец, памятник Петру I – Медный всадник, *разводные мосты через Неву* и др.), города Золотого кольца России (по выбору). Святыни городов России. Главный город родного края: достопримечательности, история и характеристика отдельных исторических событий, связанных с ним.

Россия – многонациональная страна. Народы, населяющие Россию, их обычаи, характерные особенности быта (по выбору). Основные религии народов России: православие, ислам, иудаизм, буддизм. Уважительное отношение к своему и другим народам, их религии, культуре, истории. Проведение спортивного праздника на основе традиционных детских игр народов своего края.

Родной край – частица России. Родной город (населенный пункт), регион(область, край, республика): название, основные достопримечательности; музеи, театры, спортивные комплексы и пр. Особенности труда людей родного края, их профессии. Названия разных народов, проживающих в данной местности, их обычаи, характерные особенности быта. Важные сведения из истории родного края. Святыни родного края. Проведение дня памяти выдающегося земляка.

История Отечества. Счет лет в истории. Наиболее важные и яркие события общественной и культурной жизни страны в разные исторические периоды:

Древняя Русь, Московское государство, Российская империя, СССР, Российская Федерация. Картины быта, труда, духовно-нравственные и культурные традиции людей в разные исторические времена. Выдающиеся люди разных эпох как носители базовых национальных ценностей. Охрана памятников истории и культуры. Посильное участие в охране памятников истории и культуры своего края. Личная ответственность каждого человека за сохранность историко-культурного наследия своего края.

Страны и народы мира. Общее представление о многообразии стран, народов, религий на Земле. Знакомство с 3–4 (несколькими) странами (с контрастными особенностями): название, расположение на политической карте, столица, главные достопримечательности.

Копия Верна Правила безопасной жизни

Ценность здоровья и здорового образа жизни.

Режим дня школьника, чередование труда и отдыха в режиме дня; личная гигиена. Физическая культура, закаливание, игры на воздухе как условие сохранения и укрепления здоровья. Личная ответственность каждого человека за сохранение и укрепление своего физического и нравственного здоровья. Номера телефонов экстренной помощи. Первая помощь при легких травмах (ушиб, порез, ожог), обмороживании, перегреве.

Дорога от дома до школы, правила безопасного поведения на дорогах, в лесу, на водоеме в разное время года. Правила пожарной безопасности, основные правила обращения с газом, электричеством, водой.

Правила безопасного поведения в природе.

Забота о здоровье и безопасности окружающих людей

1 класс

1. Планируемые результаты освоения учебного предмета «Окружающий мир».

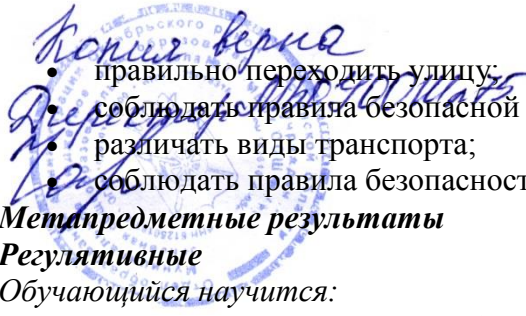
Предметные результаты

Обучающийся научится:

- правильно называть родную страну, родной город, село (малую родину);
- различать флаг и герб России;
- узнавать некоторые достопримечательности столицы;
- называть по именам, отчествам и фамилиям членов своей семьи;
- различать изученные объекты природы (камни, растения, животных, созвездия);
- различать овощи и фрукты;
- определять с помощью атласа-определителя растения и животных;
- сравнивать растения, животных, относить их к определённым группам; сравнивать реку и море;
- использовать глобус для знакомства с формой нашей планеты;
- находить на глобусе холодные и жаркие районы;
- различать животных холодных и жарких районов;
- различать прошлое, настоящее и будущее;
- соотносить времена года и месяцы;
- называть дни недели и времена года в правильной последовательности;
- перечислять цвета радуги в правильной последовательности;

Обучающийся получит возможность научиться:

- проводить наблюдения в окружающем мире с помощью взрослого;
- проводить опыты с водой, снегом и льдом;
- описывать по плану дерево, рыбу, птицу, своего домашнего питомца (кошку, собаку);
- изготавливать модели Солнца, звёзд, созвездий, Луны;
- находить некоторые взаимосвязи в окружающем мире;
- объяснять причины возникновения дождя и ветра;
- ухаживать за комнатными растениями, животными живого уголка;
- мастерить простейшие кормушки и подкармливать птиц;
- отдельно собирать мусор в быту;
- соблюдать правила поведения в природе;
- правильно готовиться ко сну, чистить зубы и мыть руки;
- подбирать одежду для разных случаев;
- правильно обращаться с электричеством и электроприборами;



- правильно переходить улицу;
- соблюдать правила безопасной езды на велосипеде;
- различать виды транспорта;
- соблюдать правила безопасности в транспорте.

Метапредметные результаты

Регулятивные

Обучающийся научится:

- понимать и принимать учебную задачу, сформулированную учителем;
- сохранять учебную задачу урока (воспроизводить её в ходе урока по просьбе учителя);
- выделять из темы урока известные знания и умения;
- планировать своё высказывание (продумывать, что сказать вначале, а что потом);
- сверять выполнение работы по алгоритму, данному в учебнике или рабочей тетради;

Обучающийся получит возможность научиться:

- осуществлять контроль, коррекцию и оценку результатов своей деятельности, используя «Странички для самопроверки»;
- фиксировать в конце урока удовлетворённость/неудовлетворённость своей работой на уроке (с помощью средств, предложенных учителем), позитивно относиться к своим успехам/неуспехам.
- планировать свои действия на отдельных этапах урока (целеполагание, проблемная ситуация, работа с информацией и пр. по усмотрению учителя);

Познавательные

Обучающийся научится:

- понимать и толковать условные знаки и символы, используемые в учебнике для передачи информации (*условные обозначения, выделения цветом, оформление в рамки и пр.*);
- понимать схемы учебника, передавая содержание схемы в словесной форме;
- анализировать объекты окружающего мира с выделением отличительных признаков;
- проводить сравнение и классификацию объектов по заданным критериям;
- устанавливать причинно-следственные связи;
- строить рассуждение (или доказательство своей точки зрения) по теме урока в соответствии с возрастными нормами;
- располагать рассматриваемые объекты, события и явления на шкале относительного времени «раньше — теперь».

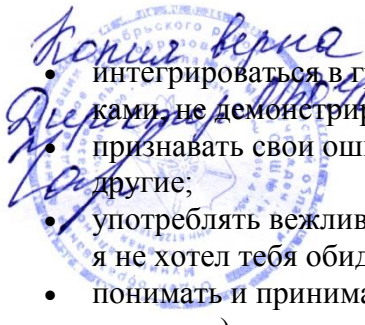
Обучающийся получит возможность научиться:

- находить и выделять под руководством учителя необходимую информацию из текстов, иллюстраций, в учебных пособиях и пр.;
- понимать содержание текста, интерпретировать смысл, применять полученную информацию при выполнении заданий учебника, рабочей тетради или заданий, предложенных учителем;
- проявлять индивидуальные творческие способности при выполнении рисунков, схем, подготовке сообщений и пр.

Коммуникативные

Обучающийся научится:

- включаться в диалог с учителем и сверстниками;
- формулировать ответы на вопросы;
- слушать партнёра по общению (деятельности), не перебивать, не обрывать на полуслове, вникать в смысл того, о чём говорит собеседник;
- договариваться и приходить к общему решению;
- излагать своё мнение и аргументировать свою точку зрения;



- интегрироваться в группу сверстников, проявлять стремление ладить с собеседниками, не демонстрировать превосходство над другими, вежливо общаться;
 - признавать свои ошибки, озвучивать их, соглашаться, если на ошибки указывают другие;
 - употреблять вежливые слова в случае неправоты «Извини, пожалуйста», «Прости, я не хотел тебя обидеть», «Спасибо за замечание, я его обязательно учту» и др.;
 - понимать и принимать совместно со сверстниками задачу групповой работы (работы в паре), распределять функции в группе (паре) при выполнении заданий;
- Обучающийся получит возможность научиться:*
- строить монологическое высказывание, владеть диалогической формой речи (с учётом возрастных особенностей, норм);
 - готовить небольшие сообщения с помощью взрослых (родителей, воспитателя ГПД и пр.) по теме проекта.

Личностные результаты

У обучающегося будут сформированы:

- положительное отношение к школе и учебной деятельности;
- представление о новой социальной роли ученика, правила школьной жизни (ответственно относиться к уроку окружающего мира — быть готовым к уроку, бережно относиться к учебнику и рабочей тетради);
- умение использовать позитивную лексику, передающую положительные чувства в отношении своей Родины;
- ценностные представления о своей семье и своей малой родине;
- первоначальное представление о бережном отношении к окружающему миру;
- представление о навыках адаптации в мире через осознание преемственности от старшего поколения к младшему;
- потребность сотрудничества со взрослыми и сверстниками через знакомство с правилами поведения на уроке (для того, чтобы не мешать успешной работе товарищей), правилами работы в паре, группе, со взрослыми; правила работы в группе, доброжелательное отношение к сверстникам, бесконфликтное поведение, стремление прислушиваться к мнению одноклассников.

Обучающийся получит возможность сформировать:

- представление о гражданской идентичности в форме осознания «Я» как юного гражданина России, принадлежности к определённому этносу;
- представление о ценностях многонационального российского общества (образ Родины, образ Москвы — как духовной ценности разных народов);
- представление о личной ответственности за свои поступки через бережное отношение к природе, животным;
- представление о необходимости бережного отношения к культуре других народов России;
- этические нормы (сотрудничество, взаимопомощь) на основе взаимодействия учащихся при выполнении совместных заданий;
- этические чувства на основе знакомства с культурой народов России.

2.Содержание учебного предмета «Окружающий мир».

Задавайте вопросы!

Знакомство с учебником и учебными пособиями (рабочей тетрадью, сборником тестов, атласом-определителем «От земли до неба», книгами для чтения «Зелёные страницы» и «Великан на поляне»). Знакомство с постоянными персонажами учебника — Муравьём Вопросиком и Мудрой Черепахой

Раздел «Что и кто?»

Что такое Родина?

Копия верна
Знакомство с целями и задачами раздела. Родина — эта наша страна Россия и наша малая родина. Первоначальные сведения о народах России, её столице, о своей малой родине

Что мы знаем о народах России?

Многонациональный характер населения России; Представления об этническом типе лица и национальном костюме. Национальные праздники народов России. Основные традиционные религии. Единство народов России

Что мы знаем о Москве?

Москва — столица России. Достопримечательности Москвы: Кремль, Красная площадь, собор Василия Блаженного, метро, зоопарк и т. д. Жизнь москвичей — наших сверстников

Проект «Моя малая Родина»

Подготовка к выполнению проекта: знакомство с материалами учебника, распределение заданий, обсуждение способов и сроков работы

Что у нас над головой?

Дневное и ночное небо. Солнце и его форма. Звёзды и созвездия. Созвездие Большой Медведицы

Что у нас под ногами?

Камни как природные объекты, разнообразие их признаков (форма, цвет, сравнительные размеры). Представление о значении камней в жизни людей. Распознавание камней

Что общего у разных растений?

Части растения (корень, стебель, листья, цветок, плод, семя). Представление о соцветиях

Что растёт на подоконнике?

Наиболее распространённые комнатные растения. Зависимость внешнего вида растений от природных условий их родины. Распознавание комнатных растений в классе

Что растёт на клумбе?

Наиболее распространённые растения цветника (космея, гладиолус, бархатцы, астра, петуния, календула), цветущие осенью. Распознавание растений цветника

Что это за листья?

Деревья возле школы. Листья деревьев, разнообразие их формы и осенней окраски. Распознавание деревьев по листьям

Что такое хвоинки?

Лиственные и хвойные деревья. Ель и сосна — хвойные деревья. Хвоинки — видоизменённые листья. Распознавание хвойных деревьев

Кто такие насекомые?

Насекомые как группа животных. Главный признак насекомых — шесть ног. Разнообразие насекомых

Кто такие рыбы?

Рыбы — водные животные, тело которых (у большинства) покрыто чешуёй. Морские и речные рыбы

Кто такие птицы?

Знакомство с птицами как одной из групп животных. Перья — главный признак птиц. Первоначальное знакомство со строением пера птицы

Кто такие звери?

Внешнее строение и разнообразие зверей. Основные признаки зверей: шерсть, вскармливание детёнышей молоком. Связь строения тела зверя с его образом жизни

Что окружает нас дома?

Систематизация представлений детей о предметах домашнего обихода. Группировка предметов по их назначению

Что умеет компьютер?

Копия верна
Январь 2017

Знакомство с компьютером, его назначением и составными частями. Роль компьютера в современной жизни. Правила безопасного обращения с ним

Что вокруг нас может быть опасным?

Первоначальное знакомство с потенциально опасными окружающими предметами и транспортом. Элементарные правила дорожного движения

На что похожа наша планета?

Первоначальные сведения о форме Земли и её движении вокруг Солнца и своей оси.

Глобус — модель Земли

Проверим себя и оценим свои достижения по разделу «Что и кто?»

Презентация проекта «Моя малая Родина»

Проверка знаний и умений. Представление результатов проектной деятельности. Формирование адекватной оценки своих достижений

Раздел «Как, откуда и куда?»

Как живёт семья? Проект «Моя семья»

Знакомство с целями и задачами раздела. Семья — это самые близкие люди. Что объединяет членов семьи. Имена, отчества и фамилии членов семьи. Жизнь семьи. Подготовка к выполнению проекта «Моя семья»: знакомство с материалами учебника, распределение заданий, обсуждение способов и сроков работы

Откуда в наш дом приходит вода и куда она уходит?

Значение воды в доме. Путь воды от природных источников до жилища людей. Значение очистных сооружений для предотвращения загрязнения природных вод. Опасность использования загрязнённой воды. Очистка загрязнённой воды

Откуда в наш дом приходит электричество?

Значение электроприборов в жизни современного человека. Разнообразие бытовых электроприборов. Способы выработки электричества и доставки его потребителям. Правила безопасности при использовании электричества и электроприборов. Современные энергосберегающие бытовые приборы

Как путешествует письмо?

Разнообразие почтовых отправлений и средств доставки корреспонденции. Значение почтовой связи для общества. Знакомство с работой почты. Современные средства коммуникации

Куда текут реки?

Расширение и уточнение представлений детей о реках и морях, о движении воды от истока реки до моря, о пресной и морской воде

Откуда берутся снег и лёд?

Снег и лёд. Исследование свойств снега и льда

Как живут растения?

Растение как живой организм. Представление о жизненном цикле растения. Условия, необходимые для жизни растений. Уход за комнатными растениями

Как живут животные?

Животные как живые организмы. Представление о жизненном цикле животных. Условия, необходимые для жизни животных. Уход за животными живого уголка

Как зимой помочь птицам?

Птицы, зимующие в наших краях, их питание зимой. Важность заботы о зимующих птицах. Устройство кормушек и виды корма. Правила подкормки птиц

Откуда берётся и куда девается мусор?

Источники мусора в быту. Необходимость соблюдения чистоты в доме, городе, природном окружении. Раздельный сбор мусора

Откуда в снежках грязь?

Источники загрязнения нашей планеты и способы защиты её от загрязнений. Распространение загрязнений в окружающей среде

Копия Верна
Проверим себя и оценим свои достижения по разделу «Как, откуда и куда?» Презентация проекта «Моя семья»
Проверка знаний и умений. Представление результатов проектной деятельности. Формирование адекватной оценки своих достижений

Раздел «Где и когда?»

Когда учиться интересно?

Знакомство с целями и задачами раздела. Условия интересной и успешной учебы: хорошее оснащение классного помещения, дружный коллектив класса, взаимопомощь одноклассников, доверительные отношения с учителем. Обращение к учителю

Проект «Мой класс и моя школа»

Подготовка к выполнению проекта: знакомство с материалами учебника, распределение заданий, обсуждение способов и сроков работы

Когда придёт суббота?

Время и его течение. Прошлое, настоящее и будущее. Последовательность дней недели

Когда наступит лето?

Последовательность смены времён года и месяцев в нём. Названия осенних, зимних, весенних и летних месяцев. Зависимость природных явлений от смены времён года

Где живут белые медведи?

Холодные районы Земли: Северный Ледовитый океан и Антарктида. Животный мир холодных районов

Где живут слоны?

Жаркие районы Земли: саванна и тропический лес. Животный мир жарких районов

Где зимуют птицы?

Зимующие и перелётные птицы. Места зимовок перелётных птиц. Исследование учёными маршрутов перелёта птиц. Причины, заставляющие птиц улетать на зиму

Когда появилась одежда?

История появления одежды и развития моды. Зависимость типа одежды от погодных условий, национальных традиций и её назначения (деловая, спортивная, рабочая, домашняя, праздничная, военная)

Когда изобрели велосипед?

История появления и усовершенствования велосипеда. Устройство велосипеда, разнообразие современных моделей (прогулочный, гоночный, тандем, детский трёхколёсный). Правила дорожного движения и безопасности при езде на велосипеде

Когда мы станем взрослыми?

Отличие жизни взрослого человека от жизни ребёнка. Необходимость выбора профессии, целевых установок на будущее. Ответственность человека за состояние окружающего мира

Проверим себя и оценим свои достижения по разделу «Где и когда?» Презентация проекта «Мой класс и моя школа»

Проверка знаний и умений. Представление результатов проектной деятельности. Формирование адекватной оценки своих достижений

Раздел «Почему и зачем?»

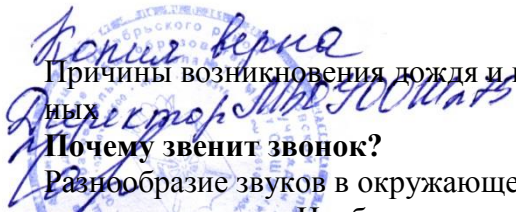
Почему Солнце светит днём, а звёзды ночью?

Знакомство с целями и задачами раздела. Солнце — ближайшая к Земле звезда. Форма, цвет, сравнительные размеры звёзд. Созвездие Льва

Почему Луна бывает разной?

Луна — спутник Земли, её особенности. Изменение внешнего вида Луны и его причины. Способы изучения Луны

Почему идёт дождь и дует ветер?



Причины возникновения дождя и ветра. Их значение для человека, растений и животных

Почему звенит звонок?

Разнообразие звуков в окружающем мире. Причина возникновения и способ распространения звуков. Необходимость беречь уши

Почему радуга разноцветная?

Радуга — украшение окружающего мира. Цвета радуги. Причины возникновения радуги

Почему мы любим кошек и собак?

Взаимоотношения человека и его домашних питомцев (кошек и собак). Предметы ухода за домашними животными. Особенности ухода за кошкой и собакой

Проект «Мои домашние питомцы»

Подготовка к выполнению проекта: знакомство с материалами учебника, распределение заданий, обсуждение способов и сроков работы

Почему мы не будем рвать цветы и ловить бабочек?

Разнообразие цветов и бабочек. Взаимосвязь цветов и бабочек. Необходимость сохранения природного окружения человека. Правила поведения на лугу

Почему в лесу мы будем соблюдать тишину?

Звуки леса, их разнообразие и красота. Необходимость соблюдения тишины в лесу

Зачем мы спим ночью?

Значение сна в жизни человека. Правила подготовки ко сну. Как спят животные. Работа человека в ночную смену

Почему нужно есть много овощей и фруктов?

Овощи и фрукты, их разнообразие и значение в питании человека. Витамины. Правила гигиены при употреблении овощей и фруктов

Почему нужно чистить зубы и мыть руки?

Важнейшие правила гигиены, необходимость их соблюдения. Освоение приёмов чистки зубов и мытья рук

Зачем нам телефон и телевизор?

Почта, телеграф, телефон — средства связи. Радио, телевидение, пресса (газеты и журналы) — средства массовой информации. Интернет

Зачем нужны автомобили?

Автомобили — наземный транспорт, их разнообразие и назначение. Знакомство с устройством автомобиля. Электромобиль — автомобиль будущего

Зачем нужны поезда?

Поезда — наземный и подземный транспорт. Виды поездов в зависимости от назначения. Устройство железной дороги. Представление о развитии железнодорожного транспорта

Зачем строят корабли?

Корабли (суда) — водный транспорт. Виды кораблей в зависимости от назначения (пассажирские, грузовые, рыболовные, исследовательские суда, военные корабли). Устройство корабля

Зачем строят самолёты?

Самолёты — воздушный транспорт. Виды самолётов в зависимости от их назначения (пассажирские, грузовые, военные, спортивные). Устройство самолёта


Почему в автомобиле и поезде нужно соблюдать правила безопасности?

Правила безопасности в автомобиле, в поезде и на железной дороге, а также в других средствах транспорта (автобусе, троллейбусе, трамвае)

Почему на корабле и в самолёте нужно соблюдать правила безопасности?

Правила безопасности на водном и воздушном транспорте. Спасательные средства на корабле и в самолёте

Зачем люди осваивают космос?



Систематизация сведений о космосе, полученных в течение года. Освоение человеком космоса: цели полётов в космос, Ю.А. Гагарин — первый космонавт Земли, искусственные спутники Земли, космические научные станции

Почему мы часто слышим слово «экология»?

Первоначальное представление об экологии. Взаимосвязи между человеком и природой.

2 класс

1. Планируемые результаты освоения учебного предмета «Окружающий мир».

Личностными результатами изучения курса «Окружающий мир» во 2-м классе является формирование следующих умений:

- *Оценивать* жизненные ситуации (поступки людей) с точки зрения общепринятых норм и ценностей: в предложенных ситуациях отмечать конкретные поступки, которые можно *оценить* как хорошие или плохие.
- *Объяснять* с позиции общечеловеческих нравственных ценностей, почему конкретные простые поступки можно оценить как хорошие или плохие.
- Самостоятельно *определять* и *высказывать* самые простые общие для всех людей правила поведения (основы общечеловеческих нравственных ценностей).
- В предложенных ситуациях, опираясь на общие для всех простые правила поведения, *делать выбор*, какой поступок совершить.

Метапредметными результатами изучения курса «Окружающий мир» во 2-м классе является формирование следующих универсальных учебных действий.


Регулятивные УУД:

- *Определять* цель деятельности на уроке с помощью учителя и самостоятельно.
- Учиться совместно с учителем обнаруживать и *формулировать учебную проблему* совместно с учителем (для этого в учебнике специально предусмотрен ряд уроков).
- Учиться *планировать* учебную деятельность на уроке.
- *Высказывать* свою версию, пытаться предлагать способ её проверки (на основе продуктивных заданий в учебнике).
- Работая по предложенному плану, *использовать* необходимые средства (учебник, простейшие приборы и инструменты).
- *Определять* успешность выполнения своего задания в диалоге с учителем.

Познавательные УУД:

- Ориентироваться в своей системе знаний: *понимать*, что нужна дополнительная информация (знания) для решения учебной задачи в один шаг.
- *Делать* предварительный *отбор* источников информации для решения учебной задачи.
- Добывать новые знания: *находить* необходимую информацию как в учебнике, так и в предложенных учителем словарях и энциклопедиях (в учебнике 2-го класса для этого предусмотрена специальная «энциклопедия внутри учебника»).
- Добывать новые знания: *извлекать* информацию, представленную в разных формах (текст, таблица, схема, иллюстрация и др.).
- Перерабатывать полученную информацию: *наблюдать* и *делать* самостоятельные *выводы*.

Коммуникативные УУД:



- Донести свою позицию до других: *оформлять* свою мысль в устной и письменной речи (на уровне одного предложения или небольшого текста).
- *Слушать* и *понимать* речь других.
- *Выразительно читать* и *пересказывать* текст.
- *Вступать* в беседу на уроке и в жизни.
- Совместно договариваться о правилах общения и поведения в школе и следовать им.
- Учиться выполнять различные роли в группе (лидера, исполнителя, критика).

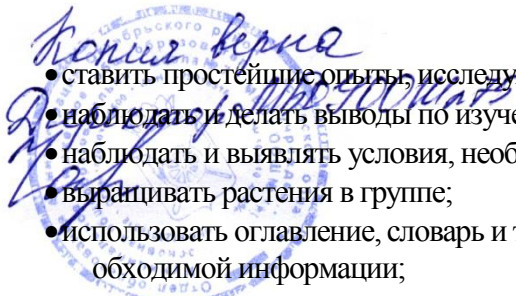
Предметными результатами изучения курса «Окружающий мир» во 2-м классе является формирование следующих умений:

- объяснять отличия твёрдых, жидких и газообразных веществ;
- объяснять влияние притяжения Земли;
- связывать события на Земле с расположением и движением Солнца и Земли;
- наблюдать за погодой и описывать её;
- уметь определять стороны света по солнцу и по компасу;
- пользоваться глобусом и картами, находить и показывать на них части света, материки и океаны;
- называть основные природные зоны и их особенности.
- оценивать правильность поведения людей в природе;
- уважительно относиться к другим народам, живущим на Земле.

Планируемые результаты освоения учебной программы по предмету «Окружающий мир» к концу 2-го года обучения:

В результате изучения раздела «Человек и природа» обучающиеся научатся:

- обнаруживать и приводить примеры взаимосвязей между неживой и живой природой (смена времен года, влияние Солнца на жизнь растений и животных и т.д.);
- характеризовать особенности звёзд и планет на примере Солнца и Земли;
- объяснять движение Земли относительно Солнца и его связь со сменой дня и ночи, времён года;
- демонстрировать связь между сменой дня и ночи, временем года и движением Земли вокруг своей оси и вокруг Солнца на моделях;
- сравнивать внешний вид и характерные особенности насекомых, рыб, птиц, млекопитающих;
- группировать объекты природы по их признакам (насекомые, рыбы, птицы, млекопитающие);
- сравнивать характерные для животных способы питания, размножения, защиты, заботы о потомстве;
- назвать признаки отличающие домашних животных от диких;
- характеризовать значение животных в природе и жизни людей; приводить примеры использования человеком результатов наблюдений за живой природой при создании новой техники;
- группировать объекты природы по признакам: культурные-дикорастущие растения, однолетние- двулетние- многолетние растения; цветковые- хвойные – папоротники, мхи, водоросли; выделять их отличия;
- характеризовать роль грибов в природе и жизни людей;



- ставить простейшие опыты, исследуя свойства воды;
- наблюдать и делать выводы по изучению свойств воздуха;
- наблюдать и выявлять условия, необходимые для жизни растений;
- выращивать растения в группе;
- использовать оглавление, словарь и тексты учебника и хрестоматии, Интернет для поиска необходимой информации;
- определять характер взаимоотношений человека с природой, находить примеры влияния этих отношений на природные объекты, называя представителей животного и растительного мира своего края, занесённых в Красную книгу России;
- обнаруживать простейшие взаимосвязи в живой природе, использовать эти знания для объяснения необходимости бережного отношения к природе своего края;
- находить нужную информацию о разнообразии животных и растений, о планетах и звёздах, о свойствах воды и воздуха, о грибах, используя оглавление и словарь учебника;
- понимать необходимость здорового образа жизни.

Обучающиеся получают возможность научиться:

- извлекать по заданию учителя необходимую информацию из дополнительных источников знаний (Интернет, детские энциклопедии) о планетах Солнечной системы, готовить доклады и обсуждать полученные сведения;
- осознавать ценность природы и необходимость нести ответственность за её сохранение;
- соблюдать правила экологического поведения в природе (не оставлять после себя мусор; бережно относиться к растениям, детёнышам диких животных);
- пользоваться простыми навыками самоконтроля и саморегулирования своего самочувствия для сохранения здоровья, осознанно выполнять режим дня, правила рационального питания и личной гигиены;
- выполнять правила безопасного поведения в природе, оказывать первую помощь при несложных несчастных случаях..

В результате изучения раздела «Человек и общество» обучающиеся научатся:

- оценивать характер взаимоотношений в семье, в классном и школьном коллективах;
 - называть профессии взрослых и оценивать важность каждой из них;
 - различать государственную символику России (на пограничных знаках, денежных знаках);
 - ориентироваться и принимать участие в важнейших для страны и личности событиях и фактах (День Победы, День Конституции, День посёлка);
 - использовать дополнительные источники информации (словари, хрестоматию);
 - работать с оглавлением учебника: находить нужную информацию о достопримечательностях Москвы, праздничных днях России;
- * описывать достопримечательности Московского Кремля.

Обучающиеся получают возможность научиться:

- различать прошлое, настоящее и будущее, соотносить исторические события с датами на примере истории Московского Кремля;
- проявлять уважение к правам и обязанностям каждого гражданина страны, записанным в Конституции;
- использовать дополнительные источники информации, находить факты в Интернете;
- проявлять уважение и готовность выполнять совместно установленные договорённости (традиции) в семье, в классном и школьном коллективах;
- оценивать характер взаимоотношений в семье, в классном и школьном коллективах.

Копия верна
Директор МБОУ Школа № 1
В результате изучения раздела «Правила безопасного поведения» обучающиеся научатся:

- понимать необходимость соблюдения режима дня и питания, правил личной гигиены;
- понимать необходимость соблюдения правил безопасного поведения на улице и в быту, в природе;
- пользоваться простыми навыками самоконтроля и саморегулирования своего самочувствия при простудных заболеваниях;
- работать с оглавлением учебника: находить нужную информацию о правилах безопасного поведения.

Обучающиеся получают возможность научиться:

- пользоваться простыми навыками самоконтроля и саморегулирования своего самочувствия для сохранения здоровья, осознанно выполнять режим дня, правила рационального питания и личной гигиены;
-
- соблюдать правила безопасного поведения на улице и в быту;
- выполнять правила безопасного поведения в природе.

2. Содержание учебного предмета «Окружающий мир».

1. Человек и природа

Звёзды и планеты. Солнце - ближайшая к нам звезда, источник тепла и света для всего живого на Земле. Земля - планета; общие представления о размерах и форме Земли. Глобус- модель Земли. Изображение на глобусе с помощью условных обозначений морей, океанов, суши. Смена дня и ночи на Земле. Вращение Земли как причина смены дня и ночи. *Обращение Земли вокруг Солнца как причина смены времён года.* Смена времён года в родном краю на основе наблюдений.

Неживая и живая природа Земли. Условия жизни на планете Земля.

Воздух – смесь газов. Свойства воздуха. Значение воздуха для растений, животных и человека.

Вода. Свойства воды. Значение воды для живых организмов и хозяйственной жизни человека.

Цветковые растения. Части растений. Условия, необходимые для жизни растений. *Питание и дыхание растений.* Роль растений в жизни человека.

Разнообразие растений: цветковые и хвойные растения; папоротники, мхи, водоросли. Красная книга России. Правила поведения на природе.

Культурные и дикорастущие растения. *Продолжительность жизни растений. Размножение растений семенами, клубнями, усами, листьями.*

Растения родного края. Названия и краткая характеристика на основе наблюдений.

Грибы. *Питание грибов.* Шляпочные грибы, *плесень.* Ядовитые и несъедобные двойники шляпочных грибов. Правило сбора грибов. Шляпочные грибы родного края.

Животные и их разнообразие. Условия, необходимые для жизни животных. Насекомые, рыбы, птицы, млекопитающие, земноводные, пресмыкающиеся, их отличия. Особенности питания малышей млекопитающих животных. Особенности питания разных взрослых животных, в том числе и млекопитающих. *Как животные защищаются.* Дикие и домашние животные. Роль животных в природе и жизни людей. *Живой уголок. Бионика.* Бережное отношение человека к природе. Животные родного края, название. Их краткая характеристика на основе наблюдений.

2. Общество и человек

Обмен письмами как один из источников получения информации. Общение со старшими и сверстниками как один из источников получения новых знаний.

Копия верна
Директор МБОУ СОШ № 5
Сар

Семья – самое близкое окружение человека. Взаимоотношения в семье. Семейные традиции.
Родословная. Имена и фамилии членов семьи. Составление схемы родословного дерева.

Младший школьник. Школьный и классный коллективы, совместная учёба, совместный общественно полезный труд и отдых. Участие в спортивных мероприятиях, во внеурочной деятельности, в охране окружающей среды.

Человек – член общества. Взаимосвязь человека с другими людьми. Уважение к чужому мнению. Значение труда в жизни

человека и общества. Люди разных профессий. *Профессии людей, создавших учебник.*

Родной край – частица России. Родной город (село): название и его связь с историей возникновения, с занятием людей, с названием реки, озера; основные достопримечательности.

Наша Родина – Россия. Конституция России – основной закон страны. Важнейшие права граждан России. Праздники в жизни общества.

Государственные символы России.

Характеристика отдельных исторических событий, связанных с историей Москвы. *Имена великих князей, связанных с историей возникновения и строительства Москвы.*

3. Правила безопасного поведения. Режим дня школьника. Чередование труда и отдыха в режиме дня школьника. Составление режима дня школьника. Личная гигиена. Физическая культура. Игры на свежем воздухе как условие сохранения и укрепления здоровья. Чистота – залог здоровья. Режим питания. Причины простудных заболеваний. Советы старших: правила предупреждения простудных заболеваний; правила поведения при простудных заболеваниях. Номера телефонов экстренной помощи.

Правила безопасного поведения на улице. Правила дорожного движения. Правило перехода проезжей части улицы. Знаки дорожного движения, определяющие правила поведения пешехода. Переход железной дороги.

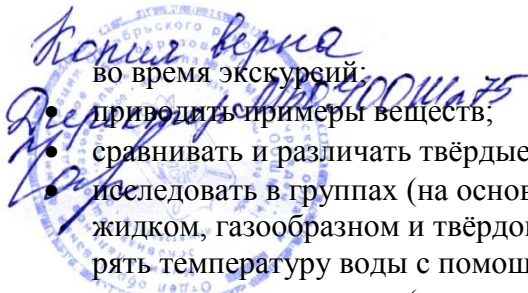
Правила безопасного поведения в быту. Основные правила поведения с водой, электричеством, газом.

3 класс

1. Планируемые результаты освоения учебного предмета «Окружающий мир».

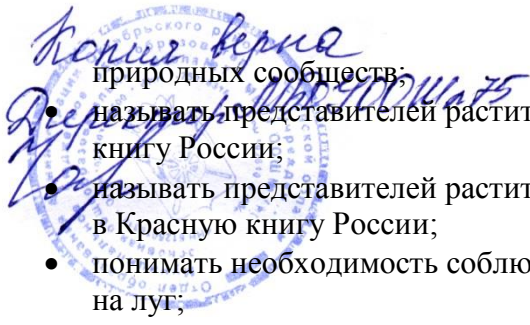
В результате изучения раздела «Человек и природа» обучающиеся научатся:

- характеризовать глобус, карту и план, их условные обозначения;
- находить на физической карте и глобусе материки и океаны, географические объекты и их названия;
- определять объекты на географической карте с помощью условных знаков;
- сравнивать и различать формы земной поверхности;
- находить на физической карте разные формы земной поверхности и определять их название;
- моделировать формы земной поверхности из глины или пластилина;
- проводить групповые наблюдения во время экскурсии «Формы земной поверхности и водоёмы»;
- называть, сравнивать и различать разные формы водоёмов (океан, море, река, озеро, пруд, болото);
- находить на физической карте разные водоёмы и определять их название;
- характеризовать формы земной поверхности и водоёмы своего края;
- ориентироваться на местности с помощью компаса, карты, по местным признакам



во время экскурсий:

- приводить примеры веществ;
- сравнивать и различать твёрдые тела, жидкости и газы;
- исследовать в группах (на основе демонстрационных опытов) свойства воды в жидком, газообразном и твёрдом состояниях, характеризовать эти свойства, измерять температуру воды с помощью градусника;
- исследовать в группах (на основе демонстрационных опытов) свойства воздуха, характеризовать эти свойства; измерять температуру воздуха с помощью градусника;
- извлекать по заданию учителя необходимую информацию из учебника, хрестоматии, дополнительных источников знаний (Интернет, детские энциклопедии) о свойствах воды (в жидком, газообразном и твёрдом состояниях), о растворах в природе, о свойствах воздуха, готовить доклады и обсуждать полученные сведения;
- сравнивать свойства воды и воздуха;
- следовать инструкциям и технике безопасности при проведении опытов;
- характеризовать кругооборот воды в природе;
- исследовать в группах (на основе демонстрационных опытов) состав почвы;
- характеризовать роль почвы в природе и роль живых организмов в образовании почвы (на примере своей местности);
- обнаруживать и приводить примеры взаимосвязей между живой и неживой природой на примере образования и состава почвы;
- извлекать по заданию учителя необходимую информацию из дополнительных источников знаний (Интернет, детские энциклопедии) о почве, готовить доклады и обсуждать полученные сведения;
- исследовать в группах (на основе демонстрационных опытов) свойства полезных ископаемых, характеризовать свойства полезных ископаемых;
- различать изученные полезные ископаемые, приводить примеры использования полезных ископаемых в хозяйстве человеком (на примере своей местности);
- извлекать по заданию учителя необходимую информацию из учебника, хрестоматии, дополнительных источников знаний (Интернет, детские энциклопедии) о свойствах полезных ископаемых, готовить доклады и обсуждать полученные сведения;
- характеризовать природные сообщества (на примере леса, луга, водоёма);
- проводить несложные наблюдения в родном крае за такими природными явлениями и проявлениями, как «этажи» - ярусы леса и луга, растения и животные леса, луга, поля, пресного водоёма родного края; использование водоёмов;
- характеризовать влияние человека на природные сообщества (на примере своей местности);
- извлекать по заданию учителя необходимую информацию из учебника, хрестоматии, дополнительных источников знаний (Интернет, детские энциклопедии) о безопасном поведении в лесу и у водоёмов, готовить доклады и обсуждать полученные сведения;
- фиксировать результаты наблюдений за погодными явлениями родного края в предложенной форме (дневник наблюдений, условные обозначения);
- опытным путём выявлять условия, необходимые для жизни растений;
- обнаруживать простейшие взаимосвязи живой и неживой природы, использовать эти знания для объяснения необходимости бережного отношения к природе своего края, к почве, к полезным ископаемым;
- определять характер взаимоотношений человека с природой, находить примеры влияния этих отношений, называя представителей животного и растительного мира



- называть представителей растительного и животного мира, занесённых в Красную книгу России;
- называть представителей растительного и животного мира своего края, занесённых в Красную книгу России;
- понимать необходимость соблюдения правил безопасности в походах в лес, в поле, на луг;
- использовать готовые модели (глобус, карта, план, план – карта) для объяснения явлений или выявления свойств объектов;
- использовать оглавление, словари учебника и хрестоматии, словарь учебника русского языка, карты, глобус, Интернет – адреса для поиска необходимой информации.

Обучающиеся получают возможность научиться:

- самостоятельно наблюдать погоду и описывать её состояние;
- извлекать (по заданию учителя) необходимую информацию из дополнительных источников информации (Интернет) о природных сообществах, готовить доклады и обсуждать полученную информацию;
- осознавать ценность природы и необходимость нести ответственность за её сохранение, соблюдать правила экологического поведения в быту (экономия полезных ископаемых: воды, газа, топлива) и в природе (бережное отношение к почве, растениям, диким животным);
- обнаруживать простейшие взаимосвязи живой и неживой природы, использовать эти знания для бережного отношения к природе своего края, к почве, к полезным ископаемым;
- пользоваться простыми навыками самоконтроля и саморегулирования своего самочувствия для сохранения здоровья (повышение температуры тела);
- выполнять правила безопасного поведения в природе (в лесу, в поле), оказывать первую помощь при несложных несчастных случаях.

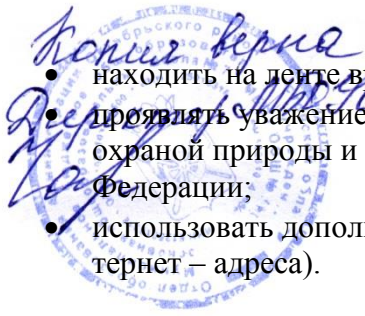
В результате изучения раздела «Человек и общество»

обучающиеся научатся:

- описывать достопримечательности Московского Кремля;
- различать прошлое, настоящее и будущее: соотносить исторические события с датами на примере истории Московского Кремля, соотносить конкретные даты с веком, используя при обозначении века римские цифры;
- находить место изученного события на ленте времени;
- находить на карте Российской Федерации города «Золотого кольца», город Санкт – Петербург;
- описывать достопримечательности Санкт – Петербурга и городов «Золотого кольца»;
- находить дополнительные источники информации (словари учебника и хрестоматии, словарь учебника русского языка);
- извлекать по заданию учителя необходимую информацию из дополнительных источников знаний (Интернет, детские энциклопедии) о достопримечательностях Санкт – Петербурга, готовить доклады и обсуждать полученные сведения.

Обучающиеся получают возможность научиться:

- соотносить даты основания городов «Золотого кольца» России с датами правления великих князей, конкретные даты с веком, используя при обозначении века римские цифры;



- находить на ленте времени место изученного исторического события;
- проявлять уважение к правам и обязанностям гражданина страны, связанные с охраной природы и окружающей среды, записанные в Конституции Российской Федерации;
- использовать дополнительные источники информации (словари учебников и Интернет – адреса).

В результате изучения раздела «Правила безопасного поведения» обучающиеся научатся:

- понимать необходимость соблюдения правил безопасного поведения в лесу, в заболоченных местах, у водоёмов во время ледохода, летом во время купания, при переправе через водные пространства;
- понимать необходимость соблюдения правил безопасного поведения в гололёд;
- пользоваться простыми навыками самоконтроля и саморегулирования своего самочувствия при простудных заболеваниях.

Обучающиеся получат возможность научиться:

- пользоваться простыми навыками самоконтроля и саморегулирования своего самочувствия для сохранения здоровья;
- соблюдать правила безопасного поведения в лесу, в заболоченных местах, у водоёмов во время ледохода, летом во время купания, при переправе через водные пространства;
- соблюдать правила безопасного поведения в гололёд;
- **осознавать ценность природы и необходимость нести ответственность за её сохранение; соблюдать правила экологического поведения в природе.**

Личностными результатами изучения курса «Окружающий мир»

в 3 – м классе является формирование следующих умений:

- *Оценивать* жизненные ситуации (поступки людей) с точки зрения общепринятых норм и ценностей: учиться отделять поступки от самого человека.
- *Объяснять* с позиции общечеловеческих нравственных ценностей, почему конкретные простые поступки можно оценить, как хорошие или плохие.
- Самостоятельно *определять* и *высказывать* самые простые общие для всех людей правила поведения (основы общечеловеческих нравственных ценностей).
- В предложенных ситуациях, опираясь на общие для всех правила поведения, делать *выбор*, какой поступок совершить.

Метапредметными результатами изучения курса «Окружающий мир»

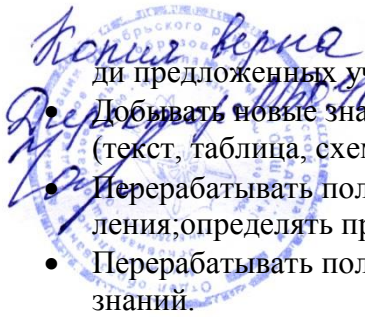
в 3-м классе является формирование следующих универсальных учебных действий:

Регулятивные УУД:

- Самостоятельно формулировать цели урока после предварительного обсуждения.
- Совместно с учителем обнаруживать и формулировать учебную проблему.
- Составлять план решения проблемы (задачи) совместно с учителем.
- Работая по плану, сверять свои действия с целью и, при необходимости, исправлять ошибки с помощью учителя.
- В диалоге с учителем вырабатывать критерии оценки и определять степень успешности выполнения своей работы и работы всех, исходя из имеющихся критериев.

Познавательные УУД:

- Ориентироваться в своей системе знаний: самостоятельно *предполагать*, какая информация нужна для решения учебной задачи в один шаг.
- *Отбирать* необходимые для решения учебной задачи источники информации сре-



ди предложенных учителем словарей, энциклопедий, справочников.

- Добывать новые знания: *извлекать* информацию, представленную в разных формах (текст, таблица, схема, иллюстрация и др.).
- Перерабатывать полученную информацию: *сравнивать* и группировать факты и явления; определять причины явлений, событий.
- Перерабатывать полученную информацию: *делать выводы* на основе обобщения знаний.
- Преобразовывать информацию из одной формы в другую: составлять простой *план* учебно-научного текста.
- Преобразовывать информацию из одной формы в другую: представлять *информацию* в виде текста, таблицы, схемы.

Коммуникативные УУД:

- Доносить свою позицию до других: *оформлять* свои мысли в устной и письменной речи с учётом своих учебных и жизненных речевых ситуаций.
- Доносить свою позицию до других: *высказывать* свою точку зрения и пытаться её *обосновать*, приводя аргументы.
- Слушать других, пытаться принимать другую точку зрения, быть готовым изменить свою точку зрения.
- Читать вслух и про себя тексты учебников и при этом: вести «диалог с автором» (прогнозировать будущее чтение; ставить вопросы к тексту и искать ответы; проверять себя); отделять новое от известного; выделять главное; составлять план.
- Договариваться с людьми: выполняя различные роли в группе, сотрудничать в совместном решении проблемы (задачи).
- Учиться уважительно относиться к позиции другого, пытаться договариваться.

Предметными результатами изучения курса «Окружающий мир»

в 3-ем классе является формирование следующих умений:

- приводить примеры тел и веществ, твёрдых тел, жидкостей и газов, действий энергии;
- приводить примеры взаимосвязей между живой и неживой природой;
- объяснять значение круговорота веществ в природе и жизни человека;
- приводить примеры живых организмов разных «профессий»;
- перечислять особенности хвойных и цветковых растений;
- животных (насекомых, пауков, рыб, земноводных, пресмыкающихся, птиц, зверей), грибов.
- доказывать необходимость бережного отношения людей к живым организмам.
- узнавать о жизни людей из исторического текста, карты и делать выводы;
- отличать предметы и порядки, созданные людьми (культуру), от того, что создано природой;
- объяснять, что такое общество, государство, история, демократия;
- по году определять век, место события в прошлом;
- отличать друг от друга времена Древней Руси, Московского государства, Российской империи, Советской России и СССР, современной России. Узнавать современные герб, флаг, гимн России, показывать на карте границы и столицу.
- учиться объяснять своё отношение к родным и близким людям, к прошлому и настоящему родной страны.

2. Содержание учебного предмета «Окружающий мир».

Человек и природа

Основное содержание.

Общие представления о форме и размерах Земли. Глобус- модель земного шара. Параллели и меридианы. Нулевой меридиан. Экватор. Географическая карта и план местности. Условные обозна-

Копия Верна
Директор МБОУ «СОШ № 17»
Иванов И.И.

чения плана. Карта полушарий (Южное и Северное, Западное и Восточное). Физическая карта России. Контурная карта. Материки и океан на глобусе и на карте полушарий. Реки и озера.

Формы земной поверхности: равнины, горы, холмы, овраги (общие представления, условные обозначения равнин и гор на карте). Образование оврагов. Меры предупреждения и борьбы с оврагами. Самые крупные равнины и на территории России (Юго-Восточная и Западно - Сибирская). Особенности поверхности и родного края (краткая характеристика на основе наблюдений и собеседования со взрослыми).

Ориентирование на местности. Стороны горизонта. Компас.

Вещества, тела, частицы. Вещество- это то, из чего состоят все природные объекты (то, что нас окружает, но не создано человеком) и предметы (это то, что создано человеком). Природные тела (тела живой природы)- человек, животные, грибы, растения, микробы. Небесные или космические тела (звезды, планеты, метеориты и др.) искусственные тела- предметы. Молекулы и атомы- мельчайшие частицы, из которых состоят вещества.

Разнообразие веществ. Примеры веществ: вода, сахар, соль. Природный газ и др. твердые вещества, жидкости и газы. Три состояния воды- твердое, жидкое, газообразное. Свойства воды в жидком, твердом и газообразном состояниях. Вода- растворитель. Растворы в природе. Почему воду надо беречь.

Термометр и его устройство. Измерение температуры воды с помощью термометра.

Кругооборот воды в природе.

Воздух- это смесь газов (азот, кислород, углекислый газ и другие газы). Свойства воздуха. Значение воздуха для человека, животных, растений.

Погода и ее составляющие: движение воздуха- ветер, температура воздуха, туман, облака (форма облаков и их высота над поверхностью Земли), осадки, роса, иней. Измерение температуры воздуха. Приборы, определение направление ветра (флюгер) и силу ветра (анемометр). Приспособления, позволяющие приблизительно определить силу ветра (слабый, умеренный, сильный, ураган). Наблюдения за погодой своего края. Дневник наблюдений за погодой. Условные знаки для ведения «Дневника наблюдений за погодой».

Горные породы: магматические, осадочные. Разрушение горных пород. Полезные ископаемые (твердые, жидкие, газообразные). Условные обозначения полезных ископаемых на карте. Искусственные материалы из каменного угля и нефти. Свойства полезных ископаемых (известняк, мрамор, глина, песок). Бережное отношение людей к расходованию полезных ископаемых.

Почва. Образование почвы и ее состав. Значение почвы для живых организмов. Цепи питания. Значение почвы в хозяйственной жизни человека.

Природные сообщества. Лес, луг, водоем, болото- единство живой и неживой природы (солнечный свет, воздух, вода, почва, растения, животные). Человек и природные сообщества. Значение лесов. Безопасное поведение в лесу.

Луг и человек. Надо ли охранять болото? Дары рек и озер. Безопасное поведение у водоема. Человек- защитник природы. Природа будет жить (размножение животных). Взаимосвязь в природном сообществе (например, клевер- шмели- мыши-кошки). Природные сообщества родного края (два- три примера). Посильное участие в охране природы родного края.

Формы организации учебных занятий.

Коллективная, индивидуальная. Работа в группах; работа в парах; экскурсия; проект; урок-игра; проведение опытов и наблюдений.

Основные виды учебной деятельности.

Расширять представления о модели Земли – глобусе; знакомство с новыми терминами «океан», «материк»; получение сведений об океанах и материках; нахождение на глобусе необходимых географических объектов; получение и применение первых представлений о картах, их разнообразии и назначении; знакомство с новыми понятиями «план местности», «холмы», «овраги»; нахождение сторон горизонта по различным признакам и с помощью компаса; получение первых представлений о телах и веществах, об атомах; повторение известных свойств воды, изучение состояний воды в природе, знакомство с термометром; обогащение и использование в ходе опытов и наблюдений знаний о превращениях воды в природе, об осадках, о растворимых и нерастворимых веществах; знакомство с воздушным океаном Земли, со свойствами и температурой воздуха; изучение причин движения воздуха; формирование первичных представлений о погоде, умений наблюдать за погодой; знакомство с горными породами, особенностями их разрушения под влиянием температуры и воды; изучение разнообразия минералов и их практического использования человеком; ознакомление с процессом почвообразования, изучение состава почвы; изучение раз-

нообразия растительного и животного мира леса, поля, луга, болота, реки, озера; охрана природы, знать заповедники, ознакомиться с растениями и животными из Красной книги России и родного края, проводить наблюдения и опыты; уточнить представления о развитии насекомых, рыб, земноводных, птиц, пресмыкающихся, млекопитающих.

Человек и общество

Основное содержание.

Права и обязанности человека по охране природы и окружающей среды (статья 58 Конституции Российской Федерации: гражданин обязан защищать природу и окружающую среду). Право человека на благоприятную среду (статья 42 Конституции). Российские заповедники. Растения и животные Красной книги России (условные обозначения Красной книги России, изображение животных Красной книги России на юбилейных серебряных и золотых монетах).

Лента времени. Последовательность смены времен года. Лента времени одного года: зима (декабрь, январь, февраль)- весна (март, апрель, май)- лето (июнь, июль, август)- осень (сентябрь, октябрь, ноябрь). Век- отрезок времени в 100 лет. Лента времени истории строительства Московского Кремля (XII век - деревянный, XIV век- белокаменный, XV век- из красного кирпича). Имена великих князей, связанных с историей строительства Московского Кремля.

Города России. Города «Золотого кольца». Имена великих князей- основателей городов (Ярослав Мудрый- Ярославль, Юрий Долгорукий- Кострома, Переславль- Залесский). Основные достопримечательности городов «Золотого кольца» (храмы XVI -XVII вв., Троице- Сергиева лавра (монастырь) в Сергиеве Посаде- XIV в., музей «Ботик» в Переславле- Залесском; фрески Гурия Никитина и Силы Савина в Ярославле и Костроме- XVII в.; «Золотые ворота», фрески Андрея Рублева в Успенском соборе во Владимире- XII в.).

Город Санкт- Петербург. План –карта Санкт-Петербурга (XVIII в.). строительство города. Санкт-Петербург- морской и речной порт. Герб города. Достопримечательности города: Петровская (Сенатская) площадь, памятник Петру I «Медный всадник». Петропавловская крепость (Петровские ворота, Петропавловский собор). Адмиралтейство. Городской остров (домик Петра). Летний сад. Зимний дворец. Эрмитаж.

Формы организации учебных занятий.

Коллективная, индивидуальная. Работа в группах; работа в парах; экскурсия; проект; урок-игра; проведение опытов и наблюдений.

Основные виды учебной деятельности.

Описание на основе иллюстрации объектов, выделение их основных признаков; проведение сравнений, выбор правильного ответа; Работа с источниками информации; повторение материала о значении воды в жизни человека и общества, обсуждение необходимости сбережения воды; формирование умений учебного сотрудничества, умений работы с учебными текстами, участие в диалоге; расширение представлений о ленте времени, уточнение знаний о месяце, годе, веке; размещение на ленте времени по соответствующим эпохам дат исторических событий, известных имён исторических деятелей и памятников культуры; повторение основных событий, связанных с изменением облика Московского Кремля; изучение Золотого кольца России, знакомство с Санкт-Петербургом; выступление с сообщениями и докладами; составлять маршрут экскурсии.

Правила безопасного поведения

Основное содержание.

Правила поведения в быту с водой, электричеством, газом. Соблюдение правил техники безопасности при проведении опытов со стеклянным термометром.

Повышение температуры тела как один из серьезных поводов обратиться за помощью (советом) к взрослым.

Соблюдение правил безопасного поведения на дороге при гололеде (учет дополнительного времени, походка, положение рук и школьного рюкзака, дополнительная опасность при переходе дороги на «зебре»).

Быстрая помощь человеку, на котором тлеет (загорелась) одежда.

Правила безопасного поведения в лесу, в заболоченных местах, и местах торфяных разработок.

Правила безопасного поведения у водоемов весной (ледоход), летом (купание, переправа через водные пространства).

Правила безопасного поведения при обнаружении следов Великой Отечественной войны (заржавевшие патроны, гранаты, мины). Телефон службы спасения МЧС.

Формы организации учебных занятий.

Копия верна
Методический кабинет № 400/11/175
Коллективная, индивидуальная. Работа в группах; работа в парах; экскурсия; проект; урок-игра; проведение опытов и наблюдений.

Основные виды учебной деятельности.

Повторение материала о способах ориентирования на местности, изучение правил безопасного поведения в лесу, у водоёмов в разное время года; актуализация и применение знаний о поведении в ходе проведения экскурсий; классификация знаний о важности здоровья для человека, формирование начальных представлений о том, как следует заботиться о здоровье, воспитывать ответственное отношение к своему здоровью; обсуждение основных правил дорожного движения; опасностей, подстерегающих при общении с незнакомыми людьми; при встрече с оставленными предметами; обсуждение проблем, связанных с безопасностью в своём доме; использование правил безопасного обращения с электроприборами, с газовыми установками.

4 класс

1. Планируемые результаты освоения учебного предмета «Окружающий мир».

В результате освоения учебного предмета будут формироваться личностные, регулятивные, познавательные и коммуникативные универсальные учебные действия как основа умения учиться.

В области личностных результатов у обучающихся будут формироваться:

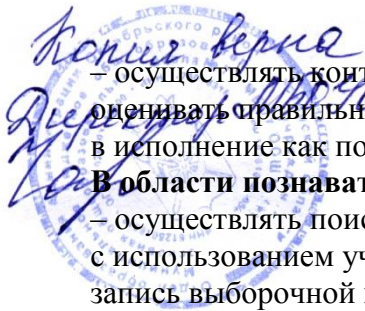
- внутренняя позиция школьника на уровне положительного отношения к школе, широкая мотивационная основа учебной деятельности, учебно-познавательный интерес к новому учебному материалу и способам решения новой задачи;
- ориентация на понимание причин успеха в учебной деятельности, способность к оценке своей учебной деятельности;
- основы гражданской идентичности, чувства сопричастности и гордости за свою Родину, народ и историю;
- знание основных моральных норм и ориентация на их выполнение;
- экологическая культура: ценностное отношение к природному миру, готовность следовать нормам природоохранного, нерасточительного, здоровьесберегающего поведения;
- установки на безопасный, здоровый образ жизни, наличие мотивации к творческому труду, работе на результат, бережному отношению к материальным и духовным ценностям.

В области регулятивных учебных действий обучающиеся научатся:

- принимать и сохранять учебную задачу;
- планировать свои действия в соответствии с поставленной задачей и условиями ее реализации;
- учитывать установленные правила в планировании и контроле способа решения;
- осуществлять пошаговый контроль по результату;
- оценивать правильность выполнения действия на уровне адекватной ретроспективной оценки соответствия результатов требованиям данной задачи;
- адекватно воспринимать предложения и оценку учителей, товарищей, родителей и других людей;
- различать способ и результат действия; вносить необходимые коррективы в действие после его завершения на основе его оценки и учета характера сделанных ошибок.

Обучающиеся получают возможность научиться:

- в сотрудничестве с учителем ставить новые учебные задачи;
- преобразовывать практическую задачу в познавательную;
- проявлять познавательную инициативу в учебном сотрудничестве;



– осуществлять контроль по результату и по способу действия, самостоятельно оценивать правильность выполнения действия и вносить необходимые коррективы в исполнение как по ходу его реализации, так и в конце действия.

В области познавательных общих учебных действий обучающиеся научатся:

- осуществлять поиск необходимой информации для выполнения учебных заданий с использованием учебной литературы, энциклопедий, справочников; осуществлять запись выборочной информации об окружающем мире и о себе самом;
- использовать знаково-символические средства, модели и схемы для решения задач;
- проявлять познавательную инициативу в учебном сотрудничестве;
- строить небольшие сообщения в устной форме;
- ориентироваться на разнообразие способов решения задач;
- осуществлять анализ объектов с выделением существенных и несущественных признаков; осуществлять синтез как составление целого из частей; проводить сравнение, сериацию и классификацию по заданным критериям; устанавливать причинно-следственные связи в изучаемом круге явлений;
- строить рассуждения в форме связи простых суждений об объекте, его строении, свойствах и связях; обобщать, т. е. осуществлять генерализацию и выведение общности для целого ряда или класса единичных объектов, на основе выделения сущностной связи; осуществлять подведение под понятие на основе распознавания объектов, выделения существенных признаков и их синтеза; устанавливать аналогии;

Обучающиеся получают возможность научиться:


- осуществлять расширенный поиск информации с использованием ресурсов библиотек и сети Интернет;
- записывать, фиксировать информацию об окружающем мире с помощью инструментов ИКТ;
- создавать и преобразовывать модели и схемы для решения задач;
- осознанно и произвольно строить сообщения в устной и письменной форме;
- осуществлять выбор наиболее эффективных способов решения задач в зависимости от конкретных условий.

В области коммуникативных учебных действий обучающиеся научатся:

- оформлять свои мысли в устной и письменной форме (на уровне предложения или небольшого текста);
- слушать и понимать речь других;
- выразительно читать и пересказывать текст;
- договариваться с одноклассниками совместно с учителем о правилах поведения и общения и следовать им;
- учиться работать в паре, группе; выполнять различные роли (лидера, исполнителя).

Обучающиеся получают возможность научиться:

- учитывать и координировать в сотрудничестве позиции других людей, отличные от собственной;
- учитывать разные мнения и интересы и обосновывать собственную позицию;
- понимать относительность мнений и подходов к решению проблемы;
- аргументировать свою позицию и координировать ее с позициями партнеров в сотрудничестве при выработке общего решения в совместной деятельности;
- продуктивно содействовать разрешению конфликтов на основе учета интересов и позиций всех участников;
- осуществлять взаимный контроль и оказывать в сотрудничестве необходимую взаимопомощь;



– адекватно использовать речевые средства для эффективного решения разнообразных коммуникативных задач, планирования и регуляции своей деятельности.

Предметные результаты освоения учебной программы по предмету «Окружающий мир» к концу 4-го года обучения

В результате изучения раздела «Человек и природа» выпускник научится:

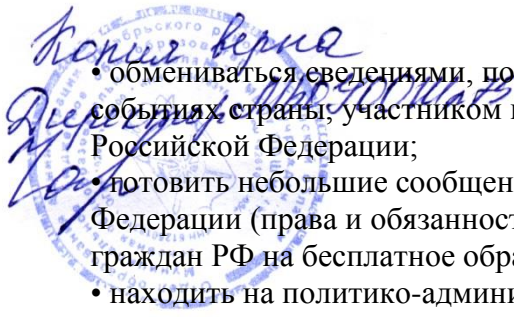
- находить на карте природные зоны России, свой регион, главный город своего региона;
 - читать условные обозначения карт (условные обозначения природных зон, знаки поверхностей и водоемов, полезных ископаемых);
 - использовать готовые модели (глобус Земли, модель Солнечной системы) и иллюстрации учебника для объяснения причин смены дня и ночи, смены времен года;
 - находить общие и отличительные признаки природных зон России (климат, растительный и животный мир, особенности труда и быта людей, положительное и отрицательное влияние деятельности человека на природу);
 - понимать необходимость соблюдения правил экологического поведения на природе (охрана поверхности земли от уплотнения почвы и разрушения лесной подстилки, от загрязнения полиэтиленовыми пакетами, пластиковыми бутылками, осколками стекла);
 - описывать на основе предложенного или самостоятельно составленного плана природную зону своего края (региона), называть его заповедные места;
 - понимать необходимость активного участия в охране природы родного края;
 - называть системы органов человека (костная и мышечная системы, нервная система, пищеварительная, дыхательная, система кровообращения, мочевая система);
 - характеризовать основные функции систем органов человека;
 - измерять температуру тела, вес и рост человека;
-
- понимать необходимость использования знания о строении и функционировании организма человека для сохранения и укрепления своего здоровья, для соблюдения правил гигиены систем органов, правил безопасного поведения на природе;
 - извлекать необходимую информацию из учебника и его иллюстраций, дополнительных источников знаний (Интернет, детские энциклопедии) об органах чувств человека, готовить доклады и обсуждать полученные сведения;
 - характеризовать правила первой помощи при несчастных случаях.

Выпускник получит возможность научиться:

- осознавать ценность природы родного края и необходимость нести ответственность за ее сохранение, соблюдать правила экологического поведения на природе (охрана поверхности земли от разрушений и загрязнения);
- использовать знания о строении и функционировании организма человека для сохранения и укрепления своего здоровья, для соблюдения правил гигиены систем органов, правил безопасного поведения на природе;
- выбирать оптимальные формы поведения на основе изученных правил безопасности.

В результате изучения раздела «Человек и общество» выпускник научится:

- рассказывать с использованием подобранной дополнительной информации из Интернета и иллюстративных источников о государственной символике Российской Федерации (значимость государственной символики; основные изображения Государственного герба России; последовательность расположения цветных полос и цвета флага);
- самостоятельно работать с текстом, иллюстрациями, словарем учебника в условиях коллективной работы;



- обмениваться сведениями, полученными из источников массовой информации, о событиях страны, участником которых является глава государства – Президент Российской Федерации;
- подготовить небольшие сообщения о Конституции – Основном законе Российской Федерации (права и обязанности граждан по охране природы, права ребенка; права граждан РФ на бесплатное образование, на охрану здоровья);
- находить на политико-административной карте России местоположение своего края;

- работать с глобусом и картой: показывать территорию России, ее сухопутные и морские границы; столицы государств, граничащих с Россией;
- пересказывать своими словами тексты из учебника о событиях, связанных с историей Отечества;
- называть, сопоставляя с изученным историческим событием, имена выдающихся людей разных эпох;
- определять последовательность исторических событий на ленте времени;
- находить на ленте времени такие исторические события, как крещение Руси, основание Москвы, основание Санкт-Петербурга;
- рассказывать с использованием подобранных иллюстраций и видеоклипов о памятниках истории столицы, сопоставляя их с историческим событием (памятник Минину и Пожарскому; Триумфальная арка, музей-панорама «Бородинская битва»; памятник маршалу Г.К. Жукову, Вечный огонь на могиле Неизвестного солдата у Кремлевской стены; памятник Юрию Гагарину – первому космонавту нашей планеты, монумент «Спутник» на проспекте Мира, монумент «Покорителям космоса», аллея Героев-космонавтов; фонтан «Дружба народов»);
- обсуждать особенности изученных стран мира (название, расположение на карте, столица, главные достопримечательности);
- рассказывать об особенностях труда людей родного края, о народных промыслах.


Выпускник получит возможность научиться:

- составить представление о единстве духовно-нравственного смысла всех традиционных религий и различиях в обрядовой практике;
- научиться определять часовой пояс своего края;
- находить дополнительную информацию о прошлом родного края в Интернете, в краеведческом музее, из бесед со взрослыми;
- собирать материал и составлять портфолио о родном крае (места исторических событий, памятники истории культуры родного края).

В результате изучения раздела «Правила безопасного поведения» выпускник научится:

- понимать необходимость соблюдения правил безопасного поведения во время летних каникул у водоема (предупреждение солнечного удара, ожога кожи, несчастных случаев в воде или вблизи воды у моря во время шторма, прилива; соприкосновение с животными в воде);
- понимать необходимость соблюдения правил безопасного поведения во время прогулок в лес, в парк, на луг;
- понимать необходимость соблюдать правила безопасного поведения во время приема пищи;
- понимать необходимость сохранения своего физического и нравственного здоровья (курение, наркотики, громкая музыка, нежелание при необходимости носить очки и др.).

Выпускник получит возможность научиться:



- соблюдать правила безопасного поведения во время летнего отдыха (предупреждение солнечного удара, ожога кожи, несчастных случаев в воде или вблизи воды во время шторма, прилива;
- соприкосновение с животными и т.д.);
- соблюдать правила экологического поведения во время прогулок в лес, в парк, на луг;
- соблюдать правила безопасного поведения во время приема пищи;
- заботиться о здоровье и безопасности окружающих людей, сохранять свое физическое и нравственное здоровье.

2.Содержание учебного предмета «Окружающий мир».

1.Человек и природа

Общее представление о вселенной, Солнечной системе, размерах Земли по сравнению с размером Солнца. Одно из теоретических предположений ученых о возникновении Солнца. Планеты Солнечной системы (название, расположение на орбитах по отношению к Солнцу). Вращение Земли вокруг своей оси как причина смены дня и ночи. Вращение Земли вокруг Солнца как причина смены времен года.

Природные зоны России: общее представление, расположение на карте природных зон России, основные природные зоны (ледяная зона, зона тундры, зона лесов, зона степей, зона пустынь, зона субтропиков). Горные области. Климат природных зон, растительный и животный мир, особенности труда и быта людей, влияние человека на природу. Положительное и отрицательное влияние деятельности человека на природу.

Соблюдение экологических правил поведения во время прогулок в лес, в парк, на луг (охрана поверхности земли от уплотнения почвы и разрушения лесной подстилки, от загрязнения поверхности земли полиэтиленовыми пакетами, пластиковыми бутылками, осколками стекла).

Родной край-часть великой России. Карта родного края. Полезные ископаемые. Поверхность и водоемы родного края. Растительный и животный мир края. Заповедные места. Посильное участие в охране природы родного края. Московское время, часовые пояса.

Общее представление о строении тела человека. Система органов: органы чувств, опорно-двигательная, пищеварительная, дыхательная, кровеносная, нервная. Роль органов чувств в жизнедеятельности организма. Гигиена систем органов.

2.Человек и общество

Наша родина- Россия. Российская Федерация. Государственная символика Российской Федерации: Государственный герб России, Государственный флаг России, Государственный гимн России. Конституция- Основной закон Российской Федерации. Права ребенка. Президент Российской Федерации. Правительство и Парламент страны. Депутат от субъекта Российской Федерации (республика, край, город федерального значения- Москва, Санкт- Петербург, автономный округ, Еврейская автономная область) в Парламенте страны как представитель интересов региона.

Россия- многонациональная страна. Народы, населяющие Россию. Русский язык- государственный язык Российской Федерации. Родной край- часть великой России. Родной город (село, поселок), регион (область, край, республика). Название. Расположение края на политико- административной карте России. Карта родного края. Особенности труда людей родного края (добыча полезных ископаемых, растениеводство, животноводство). Народные промыслы.

Россия на карте. Границы России. Название государств, имеющих с Россией сухопутные границы, столицы государств. Морские границы. Морская граница России с Аляской (один из штатов США) и Японией. Имена великих путешественников и ученых, первооткрывателей морей и земель на карте Азии (море Лаптева, мыс Дежнева, пролив Беринга, город Хабаровск, мыс Челюскина).

Страны и народы мира. Япония, Соединенные штаты Америки, Великобритания, Франция. Расположение на политической карте, столицы государств, главные достопримечательности.

Терроризм- международная опасность (США, г.Нью-Йорк, 11 сентября 2001г.; Россия, г.Беслан, 3 сентября 2004 г.). История Отечества. Древние славяне. Древняя Русь. Киевская Русь. Картины труда и быта, традиции, верования. Значимые события в разные исторические времена. Путь из «варяг в греки» (IX-XI вв.). Крещение Руси (988г). первый на Руси свод законов «Русская правда» (памятник законодательства XI- XII вв.),основание города Ярославля (988-1010 гг.). объединение территорий древнерусского государства. Выдающиеся люди разных эпох: великий князь Владимир Святославович- Красное Солнышко (960-1015 гг.), Ярослав Владимирович- Ярослав Мудрый (около 980-1054 гг.), Владимир Мономах (1053-1125 гг.), князь Новгородский и Владимирский Александр Невский (1221-1263 гг.). московская Русь: основание Москвы (1147 г.), князь Юрий Долгорукий (1090-е -11257 гг.). Первые московские князья (период правления): Иван Калита (1325-1340 гг.), Дмитрий Донской (1359-1389 гг.).

Традиционные российские религии. Вера в единого бога и сохранение традиционной обрядовости. Древние времена-времена многобожия (вера а силу природы). Отличия народов друг от друга (исторические, культурные, духовные, языковые). Народы, верующие в единого бога: христиане (Бог-Богочеловек Иисус Христос), мусульмане (Аллах- духовная власть и сила), буддисты (Будда- духовная связь всех проявлений жизни).

Сохранение традиционной истории России. Исторические памятники столицы и исторические события, связанные с ними: памятник Минину и Пожарскому на Красной площади (4 ноября- День народного единства: борьба Российского государства с иноземными захватчиками в начале XVII в., подвиг ополченцев); Триумфальная арка, музей- панорама «Бородинская битва» (память о войне 1812 г.); памятник маршалу Г.К. Жукову, Вечный огонь на могиле Неизвестного солдата у Кремлевской стены, имена улиц, площадей, скверов, проспектов

(9 мая- День Победы- память страны о героях Великой Отечественной войны 1941-1945 гг.); памятник Юрию Гагарину- первому космонавту планеты Земля, монумент «Спутник» на проспекте Мира, монумент «Покорителям космоса», аллея Героев –космонавтов (12 апреля- День космонавтики); фонтан «Дружба народов» (знаменитый символ Союза Советских Социалистических Республик).

3.Правила безопасного поведения

Соблюдения правил безопасного поведения во время летних каникул у водоема (предупреждение солнечного удара, ожога кожи, несчастных случаев в воде или вблизи воды у моря во время шторма, прилива, соприкосновение с морскими животными в воде).

Соблюдения правил безопасного поведения во время прогулок в лес, в парк, на луг.

Соблюдения правил безопасного поведения во время приема пищи.

Забота о здоровье и безопасности окружающих людей, личная ответственность за сохранение своего физического и нравственного здоровья (курение, употребление наркотиков, прослушивание громкой музыки, нежелание при необходимости носить очки).

2.2.2.8.Основы религиозных культур и светской этики

Основное содержание предметной области

Предметная область «Основы религиозных культур и светской этики» представляет собой единый комплекс структурно и содержательно связанных друг с другом учебных модулей, один из которых изучается по выбору родителей(законных представителей) обучающихся: «Основы православной культуры».

Введение в православную духовную традицию. Культура и религия. Во что верят

Копия верна
Директор МБОУ Школа № 40
Копия

православные христиане. Добро и зло в православной традиции. Золотое правило нравственности. Любовь к ближнему. Отношение к труду. Долг и ответственность. Милосердие и сострадание. Православие в России. Православный храм и другие святыни. Символический язык православной культуры: христианское искусство (иконы, фрески, церковное пение, прикладное искусство), православный календарь. Праздники. Христианская семья и ее ценности.

Любовь и уважение к Отечеству. Патриотизм многонационального и многоконфессионального народа России.

4 класс

1. Планируемые результаты освоения учебного предмета «Основы религиозных культур и светской этики».

Личностные результаты освоения данного учебного курса:

- 1) формирование основ российской гражданской идентичности, чувства гордости за свою Родину, российский народ и историю России, осознание своей этнической и национальной принадлежности; формирование ценностей многонационального российского общества; становление гуманистических и демократических ценностных ориентаций;
- 2) формирование целостного, социально ориентированного взгляда на мир в его органичном единстве и разнообразии природы, народов, культур и религий;
- 3) формирование уважительного отношения к иному мнению, истории и культуре других народов;
- 4) овладение начальными навыками адаптации в динамично изменяющемся и развивающемся мире;
- 5) принятие и освоение социальной роли обучающегося, развитие мотивов учебной деятельности и формирование личностного смысла учения;
- 6) развитие самостоятельности и личной ответственности за свои поступки, в том числе в информационной деятельности, на основе представлений о нравственных нормах, социальной справедливости и свободе;
- 7) формирование эстетических потребностей, ценностей и чувств;
- 8) развитие этических чувств, доброжелательности и эмоционально-нравственной отзывчивости, понимания и сопереживания чувствам других людей;
- 9) развитие навыков сотрудничества со взрослыми и сверстниками в разных социальных ситуациях, умения не создавать конфликтов и находить выходы из спорных ситуаций;
- 10) формирование установки на безопасный, здоровый образ жизни, наличие мотивации к творческому труду, работе на результат, бережному отношению к материальным и духовным ценностям.

Метапредметные результаты освоения данного учебного курса :

- 1) овладение способностью принимать и сохранять цели и задачи учебной деятельности, поиска средств ее осуществления;
- 2) освоение способов решения проблем творческого и поискового характера;
- 3) формирование умения планировать, контролировать и оценивать учебные действия в соответствии с поставленной задачей и условиями ее реализации; определять наиболее эффективные способы достижения результата;
- 4) формирование умения понимать причины успеха/неуспеха учебной деятельности и способности конструктивно действовать даже в ситуациях неуспеха;
- 5) освоение начальных форм познавательной и личностной рефлексии;

Копия верна
7) использование знаково-символических средств представления информации для создания моделей изучаемых объектов и процессов, схем решения учебных и практических задач;

8) активное использование речевых средств и средств информационных и коммуникационных технологий (далее - ИКТ) для решения коммуникативных и познавательных задач;

8) использование различных способов поиска (в справочных источниках и открытом учебном информационном пространстве сети Интернет), сбора, обработки, анализа, организации, передачи и интерпретации информации в соответствии с коммуникативными и познавательными задачами и технологиями учебного предмета; в том числе умение вводить текст с помощью клавиатуры, фиксировать (записывать) в цифровой форме измеряемые величины и анализировать изображения, звуки, готовить свое выступление и выступать с аудио-, видео- и графическим сопровождением; соблюдать нормы информационной избирательности, этики и этикета;

9) овладение навыками смыслового чтения текстов различных стилей и жанров в соответствии с целями и задачами; осознанно строить речевое высказывание в соответствии с задачами коммуникации и составлять тексты в устной и письменной формах;

10) овладение логическими действиями сравнения, анализа, синтеза, обобщения, классификации по родовидовым признакам, установления аналогий и причинно-следственных связей, построения рассуждений, отнесения к известным понятиям;

11) готовность слушать собеседника и вести диалог; готовность признавать возможность существования различных точек зрения и права каждого иметь свою; излагать свое мнение и аргументировать свою точку зрения и оценку событий;

12) определение общей цели и путей ее достижения; умение договариваться о распределении функций и ролей в совместной деятельности; осуществлять взаимный контроль в совместной деятельности, адекватно оценивать собственное поведение и поведение окружающих;

13) готовность конструктивно разрешать конфликты посредством учета интересов сторон и сотрудничества;

14) овладение начальными сведениями о сущности и особенностях объектов, процессов и явлений действительности (природных, социальных, культурных, технических и др.) в соответствии с содержанием конкретного учебного предмета;

15) овладение базовыми предметными и межпредметными понятиями, отражающими существенные связи и отношения между объектами и процессами;

16) умение работать в материальной и информационной среде начального общего образования (в том числе с учебными моделями) в соответствии с содержанием конкретного учебного предмета.

Предметные результаты освоения данного учебного курса:

1. готовность к нравственному самосовершенствованию, духовному саморазвитию;

2. знакомство с основными нормами светской и религиозной морали, понимание их значения в выстраивании конструктивных отношений в семье и обществе;

3. понимание значения нравственности, веры и религии в жизни человека и общества;

4. формирование первоначальных представлений о светской этике, о традиционных религиях, их роли в культуре, истории и современности России;

5. первоначальные представления об исторической роли традиционных религий в становлении российской государственности;

6. становление внутренней установки личности поступать согласно своей совести; воспитание нравственности, основанной на свободе совести и вероисповедания, духовных традициях народов России;


7. осознание ценности человеческой жизни.

2. Содержание учебного предмета «Основы религиозных культур и светской этики».

| № темы | Наименование темы | Количество часов |
|------------|---|------------------|
| Тема 1 | Россия – наша Родина | 1 |
| Тема 2 | Культура и религия | 1 |
| Тема 3 | Человек и Бог в православии | 1 |
| Тема 4 | Православная молитва | 1 |
| Тема 5 | Библия и Евангелие | 1 |
| Тема 6 | Проповедь Христа | 1 |
| Тема 7 | Христос и Его крест | 1 |
| Тема 8 | Пасха | 1 |
| Тема 9 | Православное учение о человеке | 1 |
| Тема 10 | Совесьть и раскаяние | 1 |
| Тема 11 | Заповеди | 1 |
| Тема 12 | Милосердие и сострадание | 1 |
| Тема 13 | Золотое правило этики | 1 |
| Тема 14 | Храм | 1 |
| Тема 15 | Икона | 1 |
| Тема 16 | Творческие работы учащихся | 1 |
| Тема 17 | Подведение итогов | 1 |
| Тема 18 | Как христианство пришло на Русь | 1 |
| Тема 19 | Подвиг | 1 |
| Тема 20 | Заповеди блаженств | 1 |
| Тема 21 | Зачем творить добро? | 1 |
| Тема 22 | Чудо в жизни христианина | 1 |
| Тема 23 | Православие о Божием суде | 1 |
| Тема 23 | Таинство Причастия | 1 |
| Тема 24 | Монастырь | 1 |
| Тема 25 | Отношение христианина к природе | 1 |
| Тема 26 | Христианская семья | 1 |
| Тема 28 | Защита Отечества | 1 |
| Тема 29 | Христианин в труде | 1 |
| Тема 30 | Любовь и уважение к Отечеству | 1 |
| Тема 31 | Подготовка творческих проектов учащихся | 1 |
| Тема 32-33 | Выступление учащихся со своими творческими работами | 2 |
| Тема 34 | Презентация творческих проектов | 1 |
| | Всего | 34 |

2.2.2.9. Музыка

К концу обучения в начальной школе учащиеся овладеют способами музыкальной деятельности в индивидуальных и коллективных формах работы (хоровое пение, развитие музыкального слуха и чувство такта, танцевально-пластическое движение), умениями воспринимать, наблюдать, выявлять сходства и различия объектов и явлений ис-



кусства и жизни (видеть, слышать, чувствовать, думать, действовать в гармоническом единстве). У детей формируются представления о мире музыки, формах её бытования в жизни. Постигание музыкальных образов развивает эмоционально-чувственную сферу учащихся, что создаёт возможность более глубокого изучения музыкального искусства в основной школе.

1 класс

1. Планируемые результаты освоения учебного предмета «Музыка».

Личностные, метапредметные и предметные результаты.

Личностные результаты:

- чувство гордости за свою Родину, российский народ и историю России, осознание своей этнической и национальной принадлежности
- целостный, социально ориентированный взгляд на мир в его органичном единстве и разнообразии природы, культур, народов и религий
- уважительное отношение к культуре других народов:
- эстетические потребности, ценности и чувства
- развиты мотивы учебной деятельности и сформирован личностный смысл учения; навыки сотрудничества с учителем и сверстниками.
- развиты этические чувства доброжелательности и эмоционально-нравственной отзывчивости, понимания и сопереживания чувствам других людей.

Метапредметные результаты:

- способность принимать и сохранять цели и задачи учебной деятельности, поиска средств ее осуществления.
- умение планировать, контролировать и оценивать учебные действия в соответствии с поставленной задачей и условием ее реализации; определять наиболее эффективные способы достижения результата.
- освоены начальные формы познавательной и личностной рефлексии.
- овладение навыками смыслового чтения текстов различных стилей и жанров в соответствии с целями и задачами; осознанно строить речевое высказывание в соответствии с задачами коммуникации и составлять тексты в устной и письменной формах.
- овладение логическими действиями сравнения, анализа, синтеза, обобщения, установления аналогий
- умение осуществлять информационную, познавательную и практическую деятельность с использованием различных средств информации и коммуникации

Предметные результаты:

В результате изучения музыки на ступени начального общего образования у обучающихся будут сформированы:

- основы музыкальной культуры через эмоциональное активное восприятие, развитый художественный вкус, интерес к музыкальному искусству и музыкальной деятельности;
- воспитаны нравственные и эстетические чувства: любовь к Родине, гордость за достижения отечественного и мирового музыкального искусства, уважение к истории и духовным традициям России, музыкальной культуре её народов;
- начнут развиваться образное и ассоциативное мышление и воображение, музыкальная память и слух, певческий голос, учебно-творческие способности в различных видах музыкальной деятельности.

Обучающиеся научатся:

- воспринимать музыку и размышлять о ней, открыто и эмоционально выражать своё отношение к искусству, проявлять эстетические и художественные предпочтения, позитивную самооценку, самоуважение, жизненный оптимизм;

Копия верна
Музыкальный кабинет
Музыкальный кабинет

- воплощать музыкальные образы при создании театрализованных и музыкально-пластических композиций, разучивании и исполнении вокально-хоровых произведений, игре на элементарных детских музыкальных инструментах;
- вставать на позицию другого человека, вести диалог, участвовать в обсуждении значимых для человека явлений жизни и искусства, продуктивно сотрудничать со сверстниками и взрослыми;
- реализовать собственный творческий потенциал, применяя музыкальные знания и представления о музыкальном искусстве для выполнения учебных и художественно-практических задач;
- понимать роль музыки в жизни человека, применять полученные знания и приобретённый опыт творческой деятельности при организации содержательного культурного досуга во внеурочной и внешкольной деятельности.

2. Содержание учебного предмета «Музыка».

1. Музыка вокруг нас.

Музыка и ее роль в повседневной жизни человека. Композитор – исполнитель – слушатель. Песни, танцы и марши — основа многообразных жизненно-музыкальных впечатлений детей. Музы водят хоровод. Мелодия – душа музыки. Образы осенней природы в музыке. Словарь эмоций. Музыкальная азбука. Музыкальные инструменты: свирель, дудочка, рожок, гусли, флейта, арфа. Звучащие картины. Русский былинный сказ о гусяре садко. Музыка в праздновании Рождества Христова. Музыкальный театр: балет. Первые опыты вокальных, ритмических и пластических импровизаций. Выразительное исполнение сочинений разных жанров и стилей. Рождение музыки как естественное проявление человеческого состояния. Муза – волшебница, добрая фея, раскрывающая перед школьниками чудесный мир звуков, которыми наполнено все вокруг. Хоровод, хор.

Песня, танец, марш. Основные средства музыкальной выразительности (мелодия). Песни, танцы и марши — основа многообразных жизненно-музыкальных впечатлений детей. Мелодия – главная мысль любого музыкального произведения. Выявление характерных особенностей жанров: песня, танец, марш на примере пьес из «Детского альбома» П.И.Чайковского.

Народные музыкальные традиции Отечества. Региональные музыкальные традиции. Музыкальные инструменты русского народа – свирели, дудочки, рожок, гусли. Внешний вид, свой голос, умельцы-исполнители и мастера-изготовители народных инструментов. Знакомство с понятием «тембр». Наблюдение народного творчества. Знакомство с народным былинным сказом «Садко». Знакомство с жанрами музыки, их эмоционально-образным содержанием, со звучанием народного инструмента - гусли. Знакомство с разновидностями народных песен – колыбельные, плясовые. На примере музыки Н.А.Римского -Корсакова дать понятия «композиторская музыка».

Развитие музыки в исполнении. Развитие умений и навыков выразительного исполнения детьми песни Л. Книппера «Почему медведь зимой спит». Выявление этапов развития сюжетов. Подойти к осознанному делению мелодии на фразы, осмысленному исполнению фразировки. Основы понимания развития музыки.

Введение детей в мир духовной жизни людей. Знакомство с религиозными праздниками, традициями, песнями. Знакомство с сюжетом о рождении Иисуса Христа. и народными обычаями празднования церковного праздника - Рождества Христова. Осознание образов рождественских песен, народных песен-колядок.

2. Музыка и ты.

Музыка в жизни ребенка. Образы родного края. Роль поэта, художника, композитора в изображении картин природы (слова- краски-звуки). Образы утренней и вечерней природы в музыке. Музыкальные портреты. Разыгрывание музыкальной сказки. Образы защитников Отечества в музыке. Мамин праздник и музыкальные произведения. Своеобра-

Копия верна
Музыкального училища № 10
Музыкального училища № 10

зие музыкального произведения в выражении чувств человека и окружающего его мира. Интонационно-осмысленное воспроизведение различных музыкальных образов. Музыкальные инструменты: лютня, клавесин, фортепиано, гитара. Музыка в цирке. Музыкальный театр: опера. Музыка в кино. Афиша музыкального спектакля, программа концерта для родителей. Музыкальный словарь.

Выразительное, интонационно осмысленное исполнение сочинений разных жанров и стилей. Сочинения отечественных композиторов о Родине. Россия- Родина моя. Отношение к Родине, ее природе, людям, культуре, традициям и обычаям. Идея патриотического воспитания. Понятие “Родина” - через эмоционально-открытое, позитивно-уважительное отношение к вечным проблемам жизни и искусства. Родные места, родительский дом, восхищение красотой материнства, поклонение труженикам и защитникам родной земли. Гордость за свою родину. Музыка о родной стороне, утешающая в минуты горя и отчаяния, придававшая силы в дни испытаний и трудностей, вселявшая в сердце человека веру, надежду, любовь... Искусство, будь то музыка, литература, живопись, имеет общую основу – саму жизнь. Однако у каждого вида искусства – свой язык, свои выразительные средства для того, чтобы передать разнообразные жизненные явления, запечатлев их в ярких запоминающихся слушателям, читателям, зрителям художественных образах.

Обобщенное представление об основных образно-эмоциональных сферах музыки и о многообразии музыкальных жанров. Песня, танец, марш и их разновидности. Своеобразие музыкального произведения в выражении чувств человека и окружающего его мира. Цирковое представление с музыкой, которая создает праздничное настроение. Музыка, которая звучит в цирке и помогает артистам выполнять сложные номера, а зрителям подсказывает появление тех или иных действующих лиц циркового представления.

Опера, балет. Песенность, танцевальность, маршевость. Введение первоклассников в мир музыкального театра. Путешествие в музыкальные страны, как опера и балет. Герои опер - поют, герои балета - танцуют. Пение и танец объединяет музыка. Сюжетами опер и балетов становятся известные народные сказки. В операх и балетах “встречаются” песенная, танцевальная и маршевая музыка.

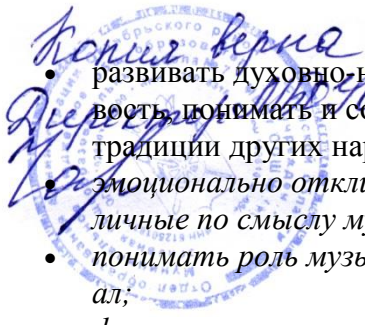
Музыка для детей: мультфильмы. Любимые мультфильмы и музыка, которая звучит повседневно в нашей жизни. Знакомство с композиторами-песенниками, создающими музыкальные образы.

2 класс

1. Планируемые результаты освоения учебного предмета «Музыка».

Ученик к концу 2 класса научится:

- укреплять культурную, этническую и гражданскую идентичность в соответствии с духовными традициями семьи и народа;
- эмоционально относиться к искусству, эстетически смотреть на мир в его целостности, художественном и самобытном разнообразии;
- формировать личностный смысл постижения искусства и расширение ценностной сферы в процессе общения с музыкой;
- приобретать начальные навыки социокультурной адаптации в современном мире и позитивно самооценивать свои музыкально-творческие возможности;
- развивать мотивы музыкально-учебной деятельности и реализовывать творческий потенциал в процессе коллективного (индивидуального) музицирования;
- продуктивно сотрудничать (общаться, взаимодействовать) со сверстниками при решении различных творческих задач, в том числе музыкальных;



- развивать духовно-нравственные и этнические чувства, эмоциональную отзывчивость, понимать и сопереживать, уважительно относиться к историко-культурным традициям других народов;
- эмоционально откликаться на выразительные особенности музыки, выявлять различные по смыслу музыкальные интонации;
- понимать роль музыки в собственной жизни, реализовывать творческий потенциал;
- формировать уважительное отношение к истории и культуре;
- передавать настроение музыки и его изменение в пении, музыкально-пластическом движении, игре на музыкальных инструментах.

Метапредметные результаты Регулятивные УУД

Ученик к концу 2 класса научится:

- реализовывать собственные творческие замыслы через понимание целей;
- выбирать способы решения проблем поискового характера;
- планировать, контролировать и оценивать собственные учебные действия, понимать их успешность или причины неуспешности, умение контролировать свои действия;
- уметь воспринимать окружающий мир во всём его социальном, культурном и художественном разнообразии;
- выполнять учебные действия в качестве слушателя; подбирать слова отражающие содержание музыкальных произведений;
- узнавать изученные музыкальные произведения, находить в них сходства, выполнять задания в творческой тетради;
- выполнять учебные действия в качестве слушателя и исполнителя;
- устанавливать связь музыки с жизнью и изобразительным искусством через картины художников, передавать свои собственные впечатления от музыки с помощью музыкально – творческой деятельности (пластические и музыкально – ритмические движения);
- рассказывать сюжет литературного произведения, положенного в основу музыкального произведения, оценивать собственную музыкально – творческую деятельность.

Ученик получит возможность научиться:

- преобразовывать познавательную задачу в практическую;
- составлять план и последовательность действий;
- выбирать действия в соответствии с поставленной задачей и условиями ее реализации.

Познавательные УУД

Ученик к концу 2 класса научится:

- наблюдать за различными явлениями жизни и искусства в учебной и внеурочной деятельности, понимать их специфику и эстетическое многообразие;
- ориентироваться в культурном многообразии окружающей действительности;
- применять знаково-символических и речевых средств для решения коммуникативных и познавательных задач;
- уметь логически действовать: анализ, сравнение, синтез, обобщение, классификация по стилям и жанрам музыкального искусства;
- использовать общие приемы решения исполнительской задачи;
- самостоятельно сопоставлять народные и профессиональные инструменты;
- контролировать и оценивать процесс и результат деятельности;

Копия верна
Директор

- *узнавать изученные музыкальные сочинения и их авторов, определять взаимосвязь выразительности и изобразительности музыки в музыкальных и живописных произведениях;*
- *определять различные виды музыки (вокальной, инструментальной, сольной, хоровой, оркестровой);*
- *определять и сравнивать характер, настроение и средства музыкальной выразительности в музыкальных произведениях;*
- *узнавать тембры инструментов симфонического оркестра, понимать смысл терминов: партитура, дирижёр, оркестр, выявлять выразительные и изобразительные особенности музыки в их взаимодействии;*
- *передавать настроение музыки и его изменение в пении, музыкально-пластическом движении, игре на музыкальных инструментах, исполнять несколько народных песен;*
- *осуществлять собственные музыкально - исполнительские замыслы в различных видах деятельности;*
- *наблюдать за использованием музыки в жизни человека.*

Ученик получит возможность научиться:

- *осуществлять и выделять необходимую информацию;*
- *осуществлять поиск необходимой информации;*
- *осознанно строить сообщения творческого и исследовательского характера;*
- *ставить и формулировать проблему.*

Коммуникативные УУД

Ученик к концу 2 класса научится:

- *участвовать в жизни микро- и и макросоциума (группы, класса, школы);*
- *участвовать в совместной деятельности на основе сотрудничества, поиска компромиссов, распределение функций и ролей;*
- *аргументировать свою позицию после прослушивания произведения;*
- *формулировать собственное мнение и позицию;*
- *слушать собеседника, воспринимать музыкальное произведение и мнение других людей о музыке;*
- *участвовать в коллективном пении, музицировании, в коллективных инсценировках.*

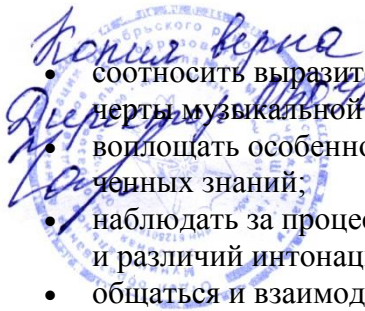
Ученик получит возможность научиться:

- *ставить вопросы;*
- *обращаться за помощью к учителю и одноклассникам;*
- *аргументировать свою позицию и координировать ее с позициями партнеров в сотрудничестве при выработке общего решения в совместной деятельности.*
- *формулировать свои затруднения.*
- *проявлять активность в решении познавательных задач.*

Предметные результаты:

Ученик к концу 2 класса научится:

- *воспринимать музыку различных жанров, размышлять о музыкальных произведениях как способе выражения чувств и мыслей человека, эмоционально, эстетически откликаться на искусство, выражая своё отношение к нему в различных видах музыкально-творческой деятельности;*
- *ориентироваться в музыкально-поэтическом творчестве, в многообразии музыкального фольклора России, в том числе родного края;*
- *сопоставлять различные образцы народной и профессиональной музыки;*
- *ценить отечественные народные музыкальные традиции;*
- *общаться и взаимодействовать в процессе ансамблевого, коллективного (хорового и инструментального) воплощения различных художественных образов;*



- соотносить выразительные и изобразительные интонации; узнавать характерные черты музыкальной речи разных композиторов;
- воплощать особенности музыки в исполнительской деятельности на основе полученных знаний;
- наблюдать за процессом и результатом музыкального развития на основе сходства и различий интонаций, тем, образов;
- общаться и взаимодействовать в процессе ансамблевого, коллективного (хорового и инструментального) воплощения различных художественных образов;
- исполнять музыкальные произведения разных форм (пение, драматизация, музыкально-пластические движения, инструментальное музицирование, импровизация);
- определять виды музыки;
- формировать устойчивый интерес к музыке и различным видам музыкально-творческой деятельности;
- уметь воспринимать музыку и выражать своё отношение к музыкальным произведениям.

Ученик к концу 2 класса получит возможность научиться:

- реализовывать творческий потенциал, осуществляя собственные музыкально-исполнительские замыслы в различных видах деятельности;
- организовывать творческий потенциал, осуществляя музыкально-исполнительские замыслы в различных видах деятельности;
- реализовывать собственные творческие замыслы в различных видах музыкальной деятельности (в пении и интерпретации музыки, игре на детских элементарных музыкальных инструментах, музыкально-пластическом движении и импровизации);
- адекватно оценивать явления музыкальной культуры и проявлять инициативу в выборе образцов профессионального и музыкально-поэтического творчества народов мира.

2.Содержание учебного предмета «Музыка».

1.Россия – Родина моя.Музыка в жизни человека.

Обобщённое представление об основных образно-эмоциональных сферах музыки и о многообразии музыкальных жанров. Профессиональная музыка. Сочинения отечественных композиторов о Родине. Песенность как отличительная черта русской музыки. Государственные символы России (гимн, герб, флаг)

Основные закономерности музыкального искусства.

Интонационно-образная природа музыкального искусства. Выразительность и изобразительность в музыке. Основные средства музыкальной выразительности (мелодия, ритм, темп, динамика, тембр, лад). Особенности музыкальной речи в сочинениях композиторов, её выразительный смысл. Элементы нотной грамоты. Основные приёмы музыкального развития (повтор и контраст). Формы построения музыки как обобщённое выражение художественно-образного содержания произведений.

Музыкальная картина мира.

Общие представления о музыкальной жизни страны. Детские хоровые коллективы. Выдающиеся исполнительские коллективы (хоровые, симфонические). Музыка вокальная, инструментальная; сольная, хоровая, оркестровая. Хоры: детский, смешанный. Симфонический оркестр.

2.День, полный событий. Музыка в жизни человека.

Рождение музыки как естественное проявление человеческого состояния. Звучание окружающей жизни, природы, настроений, чувств и характера человека. Обобщённое представление об основных образно-эмоциональных сферах музыки и о многообразии музы-

кальных жанров и стилей. Песенность, танцевальность, маршевость. Фортепиано, его выразительные возможности.

Основные закономерности музыкального искусства. Выразительность и изобразительность – выражение эмоций и мыслей человека. Интонации музыкальные и речевые. Сходство и различия. Мир ребёнка в музыкальных интонациях, темах и образах детских пьес. Основные средства музыкальной выразительности (мелодия, ритм, динамика, тембр, лад). Музыкальная речь как способ общения между людьми, её эмоциональное воздействие. Композитор – исполнитель – слушатель. Особенности музыкальной речи в сочинениях композиторов, её выразительный смысл. Формы построения музыки.

Музыкальная картина мира. Интонационное богатство музыкального мира. Инструментальная музыка. Музыка для детей: радио- и телепередачи, видеофильмы, звукозаписи (CD, DVD).

3.О России петь – что стремиться в храм.Музыка в жизни человека.

Звучание окружающей жизни, природы, настроений, чувств и характера человека. Обобщённое представление об основных образно-эмоциональных сферах музыки и о многообразии музыкальных жанров и стилей. Отечественные народные музыкальные традиции. Народное творчество России. Музыкальный и поэтический фольклор. Историческое прошлое в музыкальных образах. Духовная музыка в творчестве композиторов. Колокольные звоны России: набат, трезвон, благовест. Народные песнопения, кантата. Жанры молитвы, хора. Рождественские песнопения и колядки. Праздники православной церкви.

Основные закономерности музыкального искусства. Интонационно-образная природа музыкального искусства. Особенности музыкальной речи в сочинениях композиторов, её выразительный смысл. Нотная запись как способ фиксации музыкальной речи. Элементы нотной грамоты. Опера, кантата.

Музыкальная картина мира. Интонационное богатство музыкального мира. Народное и профессиональное музыкальное творчество. Многообразие этнокультурных исторически сложившихся традиций. Региональные музыкально-поэтические традиции: содержание, образная сфера и музыкальный язык.

4.Гори, гори ясно, чтобы не погасло!Музыка в жизни человека.

Истоки возникновения музыки. Рождение музыки как естественное проявление человеческого состояния. Отечественные народные музыкальные традиции. Народное творчество России. Песни, танцы, действия, обряды, игры-драматизации. Обряды и праздники русского народа (Масленица).

Основные закономерности музыкального искусства. Выразительность и изобразительность в музыке. Интонация – источник музыкальной речи. Основные средства музыкальной выразительности (мелодия, ритм, темп, динамика, тембр, лад). Композитор – исполнитель – слушатель. Элементы нотной грамоты. Основные приёмы музыкально развития (повтор и контраст). Вариации, рондо.

Музыкальная картина мира. Интонационное богатство музыкального мира. Русские народные музыкальные инструменты. Оркестр народных инструментов. Многообразие этнокультурных традиций. Региональные музыкально-поэтические традиции: образная сфера и музыкальный язык.

5.В музыкальном театре.Музыка в жизни человека.

Обобщённое представление об основных образно-эмоциональных сферах музыки и о многообразии музыкальных жанров и стилей. Песенность, танцевальность, маршевость. Опера, балет. Историческое прошлое в музыкальных образах.

Основные закономерности музыкального искусства. Выразительность и изобразительность в музыке. Интонация как выражение эмоций и мыслей человека. Основные средства музыкальной выразительности (мелодия, ритм, темп, динамика, тембр, лад). Композитор –

Копия верна
исполнитель – слушатель. Элементы нотной грамоты. Сопоставление и столкновение чувств и мыслей человека, музыкальных интонаций, тем, художественных образов. Основные приёмы музыкального развития (повтор и контраст). Форма построения музыки: одно- и трёхчастные, рондо.

Музыкальная картина мира. Общие представления о музыкальной жизни страны. Музыкальные театры. Музыка для детей: радио- и телепередачи, видеофильмы, звукозаписи (CD, DVD). Музыка сольная, хоровая, оркестровая. Певческие голоса: детские, женские, мужские. Симфонический оркестр.

6.В концертном зале.Музыка в жизни человека.

Обобщённое представление об основных образно-эмоциональных сферах музыки и о многообразии музыкальных жанров и стилей. Песенность, танцевальность, маршевость.

Основные закономерности музыкального искусства.

Интонационно-образная природа музыкального искусства. Выразительность и изобразительность в музыке. Основные средства музыкальной выразительности (мелодия, ритм, темп, динамика, тембр, лад). Композитор – исполнитель – слушатель. Особенности музыкальной речи в сочинениях композиторов, её выразительный смысл. Развитие музыки. Формы музыки.

Музыкальная картина мира. Интонационное богатство музыкального мира. Общие представления о музыкальной жизни страны. Различные виды музыки: вокальная, инструментальная, оркестровая. Симфонический оркестр. Тембры инструментов и различных групп инструментов симфонического оркестра. Многообразие исторически сложившихся традиций.

7.Чтоб музыкантом быть, так надобно уметь.Музыка в жизни человека.

Основные образно-эмоциональные сферы музыки и многообразие музыкальных жанров и стилей. Песня, танец, марш и их разновидности. Народная и профессиональная музыка. Сочинения отечественных композиторов о Родине.

Основные закономерности музыкального искусства. Интонационно-образная природа музыкального искусства. Выразительности и изобразительность в музыке. Интонации музыкальные и речевые. Сходство и различия. Основные средства музыкальной выразительности (мелодия, ритм, темп, динамика, тембр, лад). Музыкальная речь как способ общения между людьми, её эмоциональное воздействие. Композитор – исполнитель – слушатель. Особенности музыкальной речи в сочинениях композиторов. Элементы нотной грамоты. Развитие музыки. Повтор и контраст. Формы построения музыки как обобщённое выражение художественно-образного содержания произведений.

Музыкальная картина мира. Интонационное богатство музыкального мира. Общие представления о музыкальной жизни страны. Детские певческие и инструментальные коллективы (хоровые, симфонические). Музыкальные театры. Конкурсы и фестивали для музыкантов. Музыка для детей: радио- и телепередачи, видеофильмы, звукозаписи (CD, DVD). Певческие голоса: детские, женские, мужские. Хоры: детский, женский, мужской, смешанный. Музыкальные инструменты. Оркестры: симфонический, духовой, народных инструментов. Многообразие исторически сложившихся традиций. Региональные традиции.

3 класс

1.Планируемые результаты освоения учебного предмета «Музыка».

Личностные результаты

Копия верна
Деревяшки
Сар

Ученик к концу 3 класса научится:

- укреплять культурную, этническую и гражданскую идентичность в соответствии с духовными традициями семьи и народа;
- эмоционально относиться к искусству, эстетически смотреть на мир в его целостности, художественном и самобытном разнообразии;
- формировать личностный смысл постижения искусства и расширение ценностной сферы в процессе общения с музыкой;
- приобретать начальные навыки социокультурной адаптации в современном мире и позитивно самооценивать свои музыкально-творческие возможности;
- развивать мотивы музыкально-учебной деятельности и реализовывать творческий потенциал в процессе коллективного (индивидуального) музицирования;
- продуктивно сотрудничать (общаться, взаимодействовать) со сверстниками при решении различных творческих задач, в том числе музыкальных;
- развивать духовно-нравственные и этнические чувства, эмоциональную отзывчивость, понимать и сопереживать, уважительно относиться к историко-культурным традициям других народов;
- эмоционально откликаться на выразительные особенности музыки, выявлять различные по смыслу музыкальные интонации;
- понимать роль музыки в собственной жизни, реализовывать творческий потенциал;
- формировать уважительное отношение к истории и культуре;
- передавать настроение музыки и его изменение в пении, музыкально-пластическом движении, игре на музыкальных инструментах.

Метапредметные результаты

Регулятивные УУД

Ученик к концу 3 класса научится:

- реализовывать собственные творческие замыслы через понимание целей;
- выбирать способы решения проблем поискового характера;
- планировать, контролировать и оценивать собственные учебные действия, понимать их успешность или причины неуспешности, умение контролировать свои действия;
- уметь воспринимать окружающий мир во всём его социальном, культурном и художественном разнообразии;
- выполнять учебные действия в качестве слушателя; подбирать слова отражающие содержание музыкальных произведений;
- узнавать изученные музыкальные произведения, находить в них сходства, выполнять задания в творческой тетради;
- выполнять учебные действия в качестве слушателя и исполнителя;
- устанавливать связь музыки с жизнью и изобразительным искусством через картины художников, передавать свои собственные впечатления от музыки с помощью музыкально – творческой деятельности (пластические и музыкально – ритмические движения);
- рассказывать сюжет литературного произведения, положенного в основу музыкального произведения, оценивать собственную музыкально – творческую деятельность.

Ученик получит возможность научиться:

- преобразовывать познавательную задачу в практическую;
- составлять план и последовательность действий;
- выбирать действия в соответствии с поставленной задачей и условиями ее реализации.

Познавательные УУД

Копия верна
Директор
С.А. Мухоморова

Ученик к концу 3 класса научится:

- наблюдать за различными явлениями жизни и искусства в учебной и внеурочной деятельности, понимать их специфику и эстетическое многообразие;
- ориентироваться в культурном многообразии окружающей действительности;
- применять знаково-символических и речевых средств для решения коммуникативных и познавательных задач;
- уметь логически действовать: анализ, сравнение, синтез, обобщение, классификация по стилям и жанрам музыкального искусства;
- использовать общие приемы решения исполнительской задачи;
- самостоятельно сопоставлять народные и профессиональные инструменты;
- контролировать и оценивать процесс и результат деятельности;
- узнавать изученные музыкальные сочинения и их авторов, определять взаимосвязь выразительности и изобразительности музыки в музыкальных и живописных произведениях;
- определять различные виды музыки (вокальной, инструментальной, сольной, хоровой, оркестровой);
- определять и сравнивать характер, настроение и средства музыкальной выразительности в музыкальных произведениях;
- узнавать тембры инструментов симфонического оркестра, понимать смысл терминов: партитура, дирижёр, оркестр, выявлять выразительные и изобразительные особенности музыки в их взаимодействии;
- передавать настроение музыки и его изменение в пении, музыкально-пластическом движении, игре на музыкальных инструментах, исполнять несколько народных песен;
- осуществлять собственные музыкально - исполнительские замыслы в различных видах деятельности;
- наблюдать за использованием музыки в жизни человека.

Ученик получит возможность научиться:

- осуществлять и выделять необходимую информацию;
- осуществлять поиск необходимой информации;
- осознанно строить сообщения творческого и исследовательского характера;
- ставить и формулировать проблему.

Коммуникативные УУД

Ученик к концу 3 класса научится:

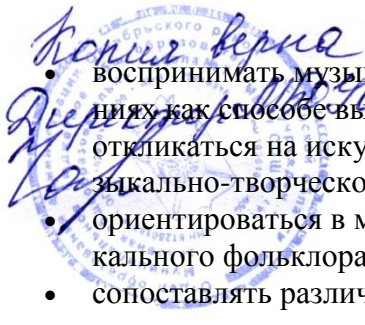
- участвовать в жизни микро- и и макросоциума (группы, класса, школы);
- участвовать в совместной деятельности на основе сотрудничества, поиска компромиссов, распределение функций и ролей;
- аргументировать свою позицию после прослушивания произведения;
- формулировать собственное мнение и позицию;
- слушать собеседника, воспринимать музыкальное произведение и мнение других людей о музыке;
- участвовать в коллективном пении, музицировании, в коллективных инсценировках.

Ученик получит возможность научиться:

- ставить вопросы;
- обращаться за помощью к учителю и одноклассникам;
- аргументировать свою позицию и координировать ее с позициями партнеров в сотрудничестве при выработке общего решения в совместной деятельности.
- формулировать свои затруднения.
- проявлять активность в решении познавательных задач.

Предметные результаты:

Ученик к концу 3 класса научится:



- воспринимать музыку различных жанров, размышлять о музыкальных произведениях как способе выражения чувств и мыслей человека, эмоционально, эстетически откликаться на искусство, выражая своё отношение к нему в различных видах музыкально-творческой деятельности;
- ориентироваться в музыкально-поэтическом творчестве, в многообразии музыкального фольклора России, в том числе родного края;
- сопоставлять различные образцы народной и профессиональной музыки;
- ценить отечественные народные музыкальные традиции;
- общаться и взаимодействовать в процессе ансамблевого, коллективного (хорового и инструментального) воплощения различных художественных образов;
- соотносить выразительные и изобразительные интонации; узнавать характерные черты музыкальной речи разных композиторов;
- воплощать особенности музыки в исполнительской деятельности на основе полученных знаний;
- наблюдать за процессом и результатом музыкального развития на основе сходства и различий интонаций, тем, образов;
- общаться и взаимодействовать в процессе ансамблевого, коллективного (хорового и инструментального) воплощения различных художественных образов;
- исполнять музыкальные произведения разных форм (пение, драматизация, музыкально-пластические движения, инструментальное музицирование, импровизация);
- определять виды музыки;
- формировать устойчивый интерес к музыке и различным видам музыкально-творческой деятельности;
- уметь воспринимать музыку и выражать своё отношение к музыкальным произведениям.

Ученик к концу 3 класса получит возможность научиться:

- реализовывать творческий потенциал, осуществляя собственные музыкально-исполнительские замыслы в различных видах деятельности;
- организовывать творческий потенциал, осуществляя музыкально-исполнительские замыслы в различных видах деятельности;
- реализовывать собственные творческие замыслы в различных видах музыкальной деятельности (в пении и интерпретации музыки, игре на детских элементарных музыкальных инструментах, музыкально-пластическом движении и импровизации);
- адекватно оценивать явления музыкальной культуры и проявлять инициативу в выборе образцов профессионального и музыкально-поэтического творчества народов мира.

2. Содержание учебного предмета «Музыка».

Урок 1. Картины природы в музыке

Звуки природы как источник вдохновения творчества композиторов (на примере прелюдий «Паруса», «Ветер на равнине» К. Дебюсси). Знакомство с жанром прелюдии.

Музыкальный материал:

К. Дебюсси. Прелюдии «Ветер на равнине», «Паруса» (в синтезаторной обработке, слушание).

М. Славкин, стихи И. Пивоваровой. Волшебная палочка (пение).

К. Певзнер, стихи А. Арканова, Г. Горина. Оранжевая песенка (пение).

Ю. Чичков, стихи П. Синявского. Родная песенка (пение).

Знать:

Значение музыкального термина ПРЕЛЮДИЯ.

Уметь:

- Копия Верна
Музыкальный класс
- Внимательно слушать музыку, выбирать из словосочетаний наиболее точно передающие характер музыки.
 - Размышлять, включаться в поисковую деятельность (Какие впечатления возникают после прослушивания прелюдии К.Дебюсси «Паруса»? Каким предстает образ моря?).

Применять:

- Разучить песню, исполнять нежно, в умеренном темпе.

Урок 2. Может ли музыка «нарисовать» портрет?

Звукоподражание в музыке. Его роль в передаче голосов природы, в обрисовке музыкальных образов. «Портрет» в музыке. Изобразительные свойства музыки в передаче портрета героя произведения, его характера и т. д.

Музыкальный материал:

К. Дакен. Кукушка (слушание).

С. Прокофьев. Джульетта-девочка. Из балета «Ромео и Джульетта». Фрагмент (слушание).

Кукушка. *Швейцарская народная песня* (пение).

М. Старокадомского, стихи А. Барто. Любитель-рыболов (пение).

Знать:

- Звуки музыки могут подражать различным голосам природы (звукоподражание);
- Благодаря музыкальному звучанию мы можем «увидеть» портрет человека, почувствовать его характер, представить его движения и походку (музыкальный портрет).

Уметь:

- Определять музыкальные приемы, которые использует композитор в пьесе для передачи портрета (темп, мелодия, длительности).

Применять:

- Высказывать свои впечатления, возникающие после прослушивания музыкального произведения;
- Использовать музыкальные термины: звукоподражание, музыкальный портрет.
- Разучить песню, исполнять в довольно быстром темпе.

Урок 3. В сказочной стране гномов

Отражение мифологических сюжетов в музыке: Э Григ «Шествие гномов». Воплощение музыкального содержания в трехчастной форме. Специфические особенности трехчастности: сходство крайних разделов, серединный контраст.

Музыкальный материал:

Э. Григ. Шествие гномов (слушание).

Г. Гладков, стихи из норвежской народной поэзии. Тролли (пение).

А. Журбин, стихи П. Синявского. Смешной человечек (пение, импровизация).

Знать:

- Гномы – маленькие существа, обитающие глубоко под землей, в горах, в лесу и наделенные сверхъестественной силой;
- Э.Григ в своих музыкальных произведениях отразил образы природы, народные сказания родной страны – Норвегии;
- Построение трехчастной формы: начальный раздел – средний раздел – заключительный раздел;
- КОНТРАСТ – резкая смена звучания в музыкальном произведении;
- Слово МАРШ в переводе с французского означает «шествие».

Уметь:

- Рассматривая нотный пример, определять средства музыкальной выразительности, воссоздающий характер шествия (ритм, регистры, динамика, акценты, прием стаккато).

Применять:

- Рассказывать о картинах, возникших в воображении при прослушивании среднего раздела пьесы;
- Разучить песню, петь неторопливо, загадочно, сказочно.

Урок 4. Многообразие в единстве: вариации

Знакомство с вариационной формой – Сходство и отличия в вариационной форме. Изменение характера темы в условиях вариационного развития.

Музыкальный материал:

П. Чайковский. Симфония № 4. IV часть. Фрагмент (слушание).

В сыром бору тропина. *Русская народная песня* (пение).

Урок 5. «Дела давно минувших дней...»

Воплощение идеи победы добра над злом в опере М. Глинки «Руслан и Людмила». Знакомство с жанром арии. Ария Руслана как важный драматургический номер оперы: изменение состояний от мрачного до победного, решительного.

Музыкальный материал:

М. Глинка. Запев Баяна. Ария Руслана. Из оперы «Руслан и Людмила» (слушание).

Е. Птичкин, стихи *М. Пляцковского*. Русская изба (пение).

Знать:

-Сюжет поэмы А.Пушкина и сюжет оперы М.Глинки «Руслан и Людмила»;

-ЛУКОМОРЬЕ – морской залив;

-ПОЭМА – крупное поэтическое произведение с развернутым сюжетом;

-АРИЯ – оперный фрагмент, исполняемый одним певцом в сопровождении оркестра.

Уметь:

-Определять характер Запева Баяна;

-Определять звучание музыкального инструмента, воспроизводимого в оркестре;

-При рассмотрении нотного примера, определять, как средства музыкальной выразительности помогают «нарисовать» мрачный облик «мертвого поля».

Применять:

-Высказывать свое мнение по поводу изменения в середине арии характера музыки, с чем это связано.

-Разучить песню, петь легко, выразительно, с динамическими оттенками, в подвижном темпе.

Урок 6. «Там русский дух... там Русью пахнет!»

Претворение мотивов русских народных сказок и былин в музыке отечественных композиторов. Сюжеты и герои. Эпические произведения искусства: характерные типологические особенности.

Музыкальный материал:

Т. Чудова. Протяжная. Из цикла «Четыре пьесы для фортепиано» (слушание).

А. Бородин. Симфония № 2 «Богатырская» I часть. Фрагмент (слушание).

Ю. Антонов, стихи *М. Пляцковского*. Родные места (слушание, пение).

Знать:

-Сказки возникли в далекие времена. Их создателем является НАРОД. До возникновения письменности передавались *из уст в уста*. Они относятся к **устному народному творчеству**;

-**Эпическое произведение** – произведение искусства величественно-спокойного, героического характера;

-БЫЛИНЫ исполняются нараспев;

-СКАЗИТЕЛЬ – исполнитель былин;

-БОГАТЫРЬ – мужественный, честный, благородный персонаж;

Уметь:

-Внимательно слушать произведения эпического характера.

-Слышать изменения характера музыки в 3-х разделах.

-Обосновать свой ответ на вопрос: Подтверждает ли музыкальное звучание название Второй симфонии А.Бородина – «Богатырская»?

Применять:

-Придумать свои варианты названия музыкальной пьесы.

-Разучить песню, исполнять в умеренном темпе.

Копия верна
Урок 7. «На Руси родной, на Руси большой не бывать врагу...»
Историческая, музыкально-патриотическая тема. Отражение патриотических черт русского характера в музыке хора «Вставайте, люди русские!» из кантаты С. Прокофьева «Александр Невский». Контраст образов — русских освободителей и немецких рыцарей-крестоносцев — в музыке Прокофьева. Знакомство с жанром кантаты.

Музыкальный материал:

С. Прокофьев. Ледовое побоище. Вставайте, люди русские. Из кантаты «Александр Невский» (слушание).

Г. Гладков, стихи Ю. Энтина. Край, в котором ты живёшь (пение).

Знать:

-Русские полководцы Князь Игорь, Александр невский, Александр Суворов, Михаил Кутузов вошли в историю Российского государства;

-Исторические события на Чудском озере;

-КАНТАТА происходит от итальянского «кантаре», что означает «петь»;

-СЕЧА – сражение;

-ТУБА – медный духовой инструмент.

Уметь:

-Определять в музыке черты русского характера;

-Сравнивать (находить общее и различия) звучание двух мелодий – русских освободителей и немецких рыцарей.

Применять:

-Определять развитие музыки в «Ледовом побоище», применяя музыкальные термины: крещендо, диминуэндо.

- Разучить песню, исполнять в умеренном темпе.

Урок 8-9. Бег по кругу: рондо

Знакомство с формой музыкального рондо: история возникновения, строение (разделы формы, их особенности), характер содержания.

Музыкальный материал:

Л. Бетховен. Ярость из-за потерянного гроша (слушание).

М. Глинка. Рондо Фарлафа. Из оперы «Руслан и Людмила» (слушание).

В. Алев, стихи Т. Науменко. Весёлое рондо (пение).

-Разучить песню, исполнять в умеренном темпе.

Знать:

-Форма рондо складывается из музыкальных разделов: рефрена и эпизодов;

-РОНДО – по-французски «круг»;

-РЕФРЕН – неизменные куплеты;

-ЭПИЗОДЫ – изменяемые куплеты;

Уметь:

-Определять музыкальную форму РОНДО;

-Определять характер рондо;

-Подбирать подходящие характеру музыки слова, характеристики героям;

Применять:

-Рассуждать, выражать свои мысли;

-Активно отвечать на вопросы учителя;

-Разучить песню, исполнять, применяя темповые и динамические изменения в музыке.

Урок 10-12. Какими бывают музыкальные интонации

Многообразие музыкальных интонаций. Их связь с различными образными сферами. Воплощение музыкальных интонаций в драматических и лирических произведениях.

Музыкальный материал:

Копия верна
Л. Бетховен. Гремят барабаны (слушание).

В. А. Моцарт. Концерт № 21 для фортепиано с оркестром, II часть. Фрагмент (слушание).

М. Мусоргский. С куклой. Из вокального цикла «Детская» (слушание).

Л. Дядова, стихи И. Шаферана. Барабан (пение, игра на детских музыкальных инструментах).

Ц. Кюи, стихи Е. Баратынского. Зима (пение).

Я. Дубравин, стихи В. Сулова. Добрый день! (пение).

Знать:

-ДРАМАТИЧЕСКОЕ ПРОИЗВЕДЕНИЕ;

-МУЗЫКАЛЬНЫЕ ИНТОНАЦИИ (мужественные, решительные, волевые);

-ЛИРИЧЕСКОЕ ПРОИЗВЕДЕНИЕ;

-МУЗЫКАЛЬНЫЕ ИНТОНАЦИИ (светлые, спокойные, возвышенные, благородные);

-ОСТИНАТО;

-МУЗЫКАЛЬНЫЕ ИНТОНАЦИИ (убаюкивающие, тихие, нежные, неторопливые).

Уметь

-Внимательно слушать музыку, отвечать на вопросы учителя, включаться в поисковую деятельность;

-Анализировать музыкальное произведение (Как музыкальные средства создают драматический образ? Какие интонации? Какой ритм? Почему используется восходящее движение мелодии? Звучание каких музыкальных инструментов слышится в аккомпанементе? Какие чувства пробудила музыка в душе Старого повара? Как в музыке называется повтор? С чем это связано?).

Применять

Разучить песни, петь в характере музыки.

Урок 13. Знаки препинания в музыке

Междисциплинарная тема. Знаки препинания в русском языке и «знаки препинания» в музыке. Их смысловое соотнесение и художественно-выразительное значение. Роль «знаков препинания» в строении музыкальной речи. Сравнение речевых и музыкальных интонаций.

Музыкальный материал:

Ф. Шопен. Прелюдия ля мажор, соч. 28 № 7 (слушание).

Л. Бетховен. Симфония № 5. I часть, главная партия (слушание).

Г. Телеман, стихи Д. Штопле. Счастье (пение).

Знать:

-Музыкальные термины:

ПАУЗА, ФЕРМАТА.

-Знать, что ПАУЗА – перерыв в звучании, ФЕРМАТА – остановка.

-Графическое изображение пауз и ферматы.

Уметь:

-Внимательно слушать музыку, отвечать на вопросы учителя, включаться в поисковую деятельность;

-Анализировать музыкальное произведение (интонации, музыкальная речь);

-Сравнивать паузы и ферматы со знаками препинания в русском языке.

Применять:

-Разучить песню, исполнять в подвижном темпе.

Урок 14. «Мороз и солнце, день чудесный...»

Отражение в музыке настроений, связанных с воспеванием красоты природы. Пейзаж в музыке (на примере пьесы «Ноябрь. На тройке» П. Чайковского).

Музыкальный материал:

П. Чайковский. Ноябрь. Из фортепианного цикла «Времена года» (слушание).

Е. Крылатов, стихи Ю. Энтина. Кабы не было зимы (пение, импровизация).

Знать:

Копия Верна
Директор МБОУ СОШ № 5
-ЦИКЛ – несколько самостоятельных произведений искусства, объединенных общей темой;

-ИИЗАЖ – картина, изображающая природу.

Уметь:

-Внимательно слушать музыку, отвечать на вопросы учителя, включаться в поисковую деятельность;

-Анализировать музыкальное произведение (как музыкальные средства «изображают» в заключение пьесы удаление тройки, что происходит с мелодией, какие регистры, что наблюдается в динамике, можно ли назвать пьесу музыкальным пейзажем, какие картины природы можно «увидеть» в этом произведении).

Применять:

-Разучить песню, исполнять воодушевленно, в быстром темпе.

Урок 15-16. «Рождество Твое, Христе Боже наш...»

Праздник Рождества Христова. Его история, атрибуты. Обычаи празднования Рождества на Руси. Знакомство с жанром колядок.

Музыкальный материал:

А. Лядов. «Рождество Твое, Христе Боже наш...» (слушание).

Н.А. Римский-Корсаков. Колядка девчат. Из оперы «Ночь перед Рождеством». I действие (слушание).

В. Алегев, стихи Т. Науменко. Если дети верят в чудо. Из детского спектакля «Щелкунчик» (слушание)

Е. Птичкин, стихи В. Степанова. Художник Дед Мороз (пение).

Е. Крылатов, стихи Л. Дербенёва. Песенка о снежинке (пение).

Знать:

-Знать обычай праздника Рождества Христова;

-ЯСЛИ – кормушка для скота;

-Иисус Христос – Сын Божий.

Уметь:

-Внимательно слушать музыку;

-Анализировать музыкальное произведение (почему хор А.Лядова отличает спокойный, мирный характер, какова мелодия, регистры, темп).

Применять:

-Разучить и петь песни, исполнять в хороводе.

Урок 17. Колокольные звоны на Руси

Значение колокольного звона в жизни русского народа. Большие и малые колокола, особенности их звучания. Воспроизведение колокольного звона в музыке русских композиторов.

Музыкальный материал:

Н.А. Римский-Корсаков. Вхождение в невидимый град. Из оперы «Сказание о невидимом граде Китеже и девице Февронии» (слушание). Колокольный звон. Музыка и стихи неизвестного автора (пение).

Д. Тухманов, стихи Ю. Энтина. Колокольчик мой хрустальный (пение).

Знать:

-«Что означают слова НАБАТНЫЙ КОЛОКОЛ, ТРЕЗВОН, КОЛОКОЛЬНЯ, ЗВОННИЦА?»

-«Сюжет оперы Н.Римского-Корсакова «Сказание о невидимом граде Китеже и девице Февронии»»;

-Значение колокольных звонов на Руси.

Уметь:

-Внимательно слушать музыку;

-Анализировать музыкальное произведение (Какое состояние передает колокольный звон в опере Н.Римского- Корсакова «Сказание о невидимом граде Китеже и девице Февронии»?)

Копия верна
Музыкальный кабинет № 400/Ш/75
Применять:

-Разучить песни, исполнять в умеренном темпе.

Урок 18. Музыка в храме

Причинная обусловленность возвышенного состояния души человека во время посещения службы в храме. Хоровое пение в храме. Смысл главного правила церковного пения. Характер церковных песнопений.

Музыкальный материал:

М. Мусоргский. Пролог. Из оперы «Борис Годунов». Фрагмент (слушание).

П. Чайковский. В церкви. Из «Детского альбома» (слушание).

Небо и земля. *Народное песнопение* (пение).

Урок 19. М.И. Глинка – основоположник русской классической музыки

Музыка на Руси (исторический аспект). Сочетание русской народной песенности и профессионального музыкального искусства в творчестве М. И. Глинки.

Музыкальный материал:

М. Глинка. Увертюра из оперы «Руслан и Людмила». Фрагмент (слушание).

М. Глинка. Арагонская хота. Обработка для детского оркестра *Т. Бейдер.* Фрагмент (игра на детских музыкальных инструментах).

Знать:

-Народные произведения: трудовые и хороводные песни, былины, шуточные и плясовые песни;

-Церковное пение: песнопения, хоровое пение;

-Светская музыка: оперы, балеты, произведения для скрипки и фортепиано;

-Значение слов: КЛАССИКА, КЛАССИЧЕСКИЙ – выдающийся, образцовый.

-Сюжет оперы М.Глинки. Увертюра к опере «Руслан и Людмила»;

-Как развивалось музыкальное искусство в России;

-Какие оперы М.Глинки открыли «новый» период русской музыки.

Уметь:

-Внимательно слушать музыку, отвечать на вопросы учителя, включаться в поисковую деятельность;

-Анализировать музыкальное произведение;

-Определять по характеру музыки, каким ожидается конец оперы – печальным или радостным.

Применять:

-Разучить и петь песню с теплотой, душевно, не спеша.

Урок 20. Что такое патриотизм?

Музыкально-патриотическая тема. Любовь к родной стороне (на примере Протяжной песни Садко из оперы Н. А. Римского-Корсакова «Садко»). «Одушевление» природы в музыке, духовное единение человека с природой.

Музыкальный материал:

Н.А. Римский-Корсаков. Протяжная песня Садко. Ой ты, тёмная дубравушка. Из оперы «Садко» (слушание).

М. Глинка, стихи А. Машистова. Патриотическая песня (слушание).

Л. Афанасьев, стихи И. Шаферана. Гляжу в озёра синие (пение).

Знать:

«Сюжет оперы Н.Римского-Корсакова «Садко»»

Уметь:

-Внимательно слушать музыку, отвечать на вопросы учителя, включаться в поисковую деятельность;

-Анализировать музыкальное произведение (Почему Садко поверяет свои раздумья не людям, а природе – лесу, озеру, волне? Как воспринимаете Протяжную песню – только как композиторское произведение? Какой образ создают во вступлении звуки-краски?).

Копия верна
1884001175
Применять:

-Разучить песню, исполнять спокойно, широко, душевно.

Урок 21. Русский национальный герой Иван Сусанин

Музыкально-патриотическая тема. Подвиг во имя Отечества: «Иван Сусанин» К. Рылеева и М. Глинки. Объединение в арии Сусанина черт эпического, драматического и лирического произведений. Причинность этого объединения.

Музыкальный материал:

М. Глинка. Ария Ивана Сусанина. Хор «Славься». Из оперы «Жизнь за царя» (слушание).

М. Глинка. Хор «Славься». Из оперы «Жизнь за царя». Обработка для детского оркестра *Н. Ветлугиной* (игра на детских музыкальных инструментах).

Знать:

-ПАТРИОТИЗМ означает преданность и любовь к своему отечеству, к своему народу.

-Сюжет оперы М.Глинки «Иван Сусанин».

Уметь:

-Внимательно слушать музыку, отвечать на вопросы учителя, включаться в поисковую деятельность;

-Анализировать музыкальное произведение (Черты какого произведения искусства воплощаются в арии – лирического, драматического, эпического? Какие черты русского характера воспевают эта музыка?)

Применять:

-Разучить и петь песню воодушевленно, торжественно.

Урок 22. Прощай, Масленица!

Старинный славянский праздник проводов зимы. Обычай празднования Масленицы на Руси. Отражение обряда проводов Масленицы в музыкальных произведениях (на примере оперы И. Римского-Корсакова «Снегурочка»).

Музыкальный материал:

Н.А. Римский-Корсаков. Хор «Проводы Масленицы» Из оперы «Снегурочка» (слушание).

Н.А. Римский-Корсаков, стихи И. Устюжина. Проводы Зимы (пение).

Перед весной. *Русская народная песня*, обработка *В. Попова* (пение).

Знать:

-Народный обряд проводов зимы;

-СКОРОМНАЯ – молочная и мясная пища;

-Пословицы и поговорки о празднике Масленицы;

-Музыкальное произведение Н.Римский-Корсаков. Хор «Проводы Масленицы». Из оперы «Снегурочка».

Уметь:

-Внимательно слушать музыку, отвечать на вопросы учителя, включаться в поисковую деятельность;

-Анализировать музыкальное произведение (Какое общее настроение господствует в музыке? Только ли песенные интонации слышны в звучании хора? С чем связана смена мажорного звучания минорным?).

Применять:

Разучить песню, исполнять подвижно, весело, с задором.

Урок 23-24. Музыкальная имитация

Знакомство с полифонией в музыке. Имитация как важнейший прием полифонического письма. Роль имитации в форме фуги.

Музыкальный материал:

С. Лиховицкая. Дразнилка (слушание).

В. Шаинский. Весёлая фуга (слушание).

Со вьюном я хожу. *Русская народная песня* (пение).

Знать:

- Копия Верна*
Музыкальный класс № 40/Ш/75
- ИМИТАЦИЯ – «подражание»;
 - ИМИТИРОВАТЬ, значит подражать кому-нибудь;
 - МУЗЫКАЛЬНАЯ ИМИТАЦИЯ – это повторение музыкального мотива в другом голосе;
 - ФУГА – форма музыкального произведения, в переводе с латинского языка означает «бег, бегство».

Уметь:

- Имитировать голоса животных (кошки, собаки, ослика, лягушки и т.д.);
- Имитировать и разыгрывать пьесу «Дразнилка»;
- Внимательно слушать музыку, отвечать на вопросы учителя, включаться в поисковую деятельность;
- Анализировать музыкальное произведение (О каком беге дет речь; кто от кого убегает в пьесе?).

Применять:

Разучить песню, исполнять в спокойном темпе, точно пропевая распевы.

Урок 25. Композиторы детям

Мир сказочных образов, игр и забав в музыке для детей. Идея победы добра над злом в опере-сказке С. Прокофьева «Любовь к трем апельсинам».

Музыкальный материал:

С. Прокофьев. Пятнашки. Из фортепианного цикла «Детская» (слушание).

С. Прокофьев. Марш. Из оперы «Любовь к трём апельсинам» (слушание).

В.А. Моцарт. Детские игры (пение).

Знать:

- Детская музыка – удивительный мир правды и вымысла, сказочных образов и фантазий, веселых игр и забав;
- Сюжет оперы С.Прокофьева «Любовь к трем апельсинам»;
- Музыкальные произведения – С.Прокофьев. Пятнашки. Из фортепианного цикла «Детская музыка»
- С.Прокофьев. Марш. Из оперы «Любовь к трем апельсинам».

Уметь:

- Внимательно слушать музыку, отвечать на вопросы учителя, включаться в поисковую деятельность;
- Анализировать музыкальное произведение (Действительно ли «Пятнашки» - «Детская музыка»? Что доказывает это? Звучание, какого марша слышится в опере С.Прокофьева – военного, спортивного, сказочного? Какое средство музыкальной выразительности усиливает впечатление причудливой сказочности?).

Применять:

Разучить песню, исполнять в быстром темпе.

Урок 26. Картины, изображающие музыкальные инструменты

Междисциплинарная тема. Музыкальные инструменты на картинах художников. Соотнесение сюжетов и образов живописных и музыкальных произведений, составляющих содержание темы.

Музыкальный материал:

Л. Нарваэс. Фантазия на тему «Guardame las vacas» (звучание лютни, слушание).

Г.Ф. Гендель. Siciliana. Allegro. Из сонаты для флейты, виолончели и клавесина фа мажор (слушание).

Ф. Таррега. Воспоминания об Альгамбре (звучание гитары, слушание).

Б. Окуджава. Музыкант (слушание, пение).

Урок 27. «Жизненные правила для музыкантов» Р. Шумана

Знакомство с некоторыми важнейшими правилами (советами), адресованными Р. Шуманом юным музыкантам.

Музыкальный материал:
Много песен мы споем. Венгерская народная песня (пение).

Знать:

- О творчестве композитора Р.Шумана;
- Правила для музыкантов;
- Музыкальное произведение Ф. Таррега. Воспоминания об Альгамбре.

Уметь:

- Внимательно слушать музыку, отвечать на вопросы учителя, включаться в поисковую деятельность;
- Анализировать музыкальное произведение.

Применять:

Разучить песню, исполнять с движением.

Урок 28. Струнные смычковые инструменты

Группа струнных смычковых инструментов. Общие и отличительные особенности струнных смычковых. Их сольное и ансамблевое звучание.

Музыкальный материал:

Н.А. Римский-Корсаков. Полёт шмеля. Из оперы «Сказка о царе Салтане» (слушание).

А. Дворжак. Мелодия (слушание).

Е. Дога. Вальс. Из кинофильма «мой ласковый и нежный зверь» (слушание).

Р. Бойко, стихи И. Михайловой. Скрипка (пение).

Знать:

- Струнные смычковые инструменты – скрипка, альт, виолончель, контрабас, что общего у этих инструментов и чем они отличаются между собой;
- Виртуозная техника – сложная техника;
- Ансамбль – по-французски «вместе»

Уметь:

- Внимательно слушать музыку, отвечать на вопросы учителя, включаться в поисковую деятельность;
- Анализировать музыкальное произведение (Почему Н.Римский-Корсаков выбрал тембр скрипки для передачи полета шмеля? Можно ли было бы исполнить этот фрагмент на контрабасе?)

Как вы считаете, почему А.Дворжак дал пьесе название «Мелодия»? Как звучит виолончель в этой пьесе? Какие чувства выражает звучание струнного ансамбля в «вальсе» Е.Доги?).

Применять:

Разучить песню, исполнять в умеренном темпе, с воодушевлением.

Урок 29-30. С. Прокофьев. Симфоническая сказка «Петя и волк»

Особенности музыкального содержания, «рассказанного» музыкальными инструментами: С. Прокофьев. «Петя и волк». Знакомство с группой деревянных духовых инструментов, а также некоторыми ударными инструментами (большим барабаном и литаврами).

Музыкальный материал:

С. Прокофьев. Петя и волк. Симфоническая сказка (слушание).

В. Шаинский, стихи Ю. Энтина. В мире много сказок (пение).

Знать:

- Деревянные духовые инструменты: флейта, гобой, кларнет, фагот;
- Сюжет симфонической сказки «Петя и волк» С.Прокофьева;
- Ударные инструменты: большой барабан, литавры.

Уметь:

- Внимательно слушать музыку, отвечать на вопросы учителя, включаться в поисковую деятельность;

Копия верна
-Анализировать музыкальное произведение (Группа каких музыкальных инструментов начинает музыкальную сказку «Петя и волк»? Как звучит тема Птички, исполняемая флейтой? Какой показана Утка, «озвученная» гобоем? Что передают интонации кларнета (тема Кошки)? Почему тема Дедушки представлена звучанием фагота? Что изображают удары литавр в сказке? Какие интонации звучат в конце произведения?).

Применять:

-Разучить и петь песню «В мире много сказок» оживленно, радостно.

Урок 31. Вечная память героям. День Победы

Музыкально-патриотическая тема. Подвиг советского народа в Великой Отечественной войне 1941—1945 гг. Музыка в годы войны. Песни военного времени, их огромное значение для укрепления силы духа русского народа.

Музыкальный материал:

Р. Шуман. Грёзы. Из фортепианного цикла «Детские сцены» (слушание).

Т. Попатенко, стихи И. Черницкой. Вот такая бабушка (пение).

Д. Тухманов, стихи А. Поперечного. Аист на крыше (пение).

Солдатушки, бравы ребятушки. Русская народная песня (пение).

Знать:

-Исторические события 1941-1945 гг;

-Музыкальное произведение, которое звучит в минуту молчания у Вечного огня Р.Шуман. Грезы. Из ать музыкальное произведение (Какое название соответствует ее характеру? Какое значение имела песня из фортепианного цикла «Детские сцены»)

Уметь:

-Внимательно слушать музыку, отвечать на вопросы учителя, включаться в поисковую деятельность (О чем поется в военных песнях?).

Применять:

Разучить песню «Вот такая бабушка!», исполнять маршеобразно, с воодушевлением.

Урок 32. Легко ли быть музыкальным исполнителем?

Закрепление через изображение и поэтический текст в учебнике понятия ансамбль. Акцентирование внимания на слаженности ансамблевого исполнения. Проблемная постановка вопроса, в результате которой учащиеся приходят к верному выводу: «Чтоб музыкантом быть, так надобно уменье...»

Музыкальный материал:

А. Зацепин, стихи Л. Дербенёва. Волшебник (пение).

М. Минков, стихи Ю. Энтина. Да здравствует сюрприз! (пение).

Знать:

-КВАРТЕТ – по-итальянски «четвертый». Ансамбль из четырех исполнителей;

-БАС – здесь: виолончель.

Уметь:

-Отвечать на вопросы учителя, включаться в поисковую деятельность (На каких музыкальных инструментах играли участники квартета? Можно ли считать их ансамбль дружным? Почему? В каких словах басни И.Крылова заключен ее главный смысл? Почему? Случайно ли выбраны персонажи: Мартышка, Осел, Козел, косопалый Мишка?).

Применять:

Разучить песню «Волшебник», исполнять в неторопливом темпе.

Урок 33. Выдающиеся музыканты-исполнители

Знакомство по изображению с выдающимися отечественными музыкантами — С. Рихтером, Д. Ойстрахом, И. Козловским. Главные отличительные особенности их исполнительского мастерства. Прослушивание произведений в их исполнении.

Музыкальный материал:

С. Рахманинов. Прелюдия си-бемоль мажор, соч. 23 № 2 (в исполнении С. Рихтера, слушание).

Копия верна
К. Сен-Санс. Интродукция и рондо-каприччиозо для скрипки и оркестра. Фрагмент (в исполнении Д. Ойстраха, слушание).

М. Мусоргский. Сцена с Юродивым. Из оперы «Борис Годунов» (в исполнении И. Козловского, слушание).

Музыканты. *Немецкая народная песня* (пение).

Знать:

-Известных исполнителей С.Рихтера, Д.Ойстраха, И.Козловского;

-БРАВО – выражение одобрения, восхищения;

-БИС – возглас, в котором содержится просьба повторить музыкальное произведение;

-Юродивый – здесь: безумец, обладающий даром предсказания.

Уметь:

-Внимательно слушать музыку, отвечать на вопросы учителя, включаться в поисковую деятельность;

-Анализировать музыкальное произведение (Что в исполнении выдающихся музыкантов вам запомнилось больше всего?).

Применять:

Разучить песню, петь напевно, плавно, с чувством, в темпе вальса.

Урок 34. Концертные залы мира

Знакомство по изображениям с ведущими концертными залами мира — Большим залом Московской консерватории, Московским международным Домом музыки, Санкт-Петербургской филармонией (Россия); Карнеги-холл (США); Альбер-холл (Англия). Знакомство с жанром концерта (на примере Концерта № 1 для фортепиано с оркестром П. Чайковского).

Музыкальный материал:

П. Чайковский. Концерт № 1 для фортепиано с оркестром. III часть, кода (слушание).

Исполнение песен по выбору учителя.

Знать:

-Самые известные концертные залы мира – Большой зал Московской консерватории, Большой зал Санкт-Петербургской филармонии (Россия), «Карнеги-холл» (США), «Гаво» (Франция), «Альберт-холл» (Англия);

-КОНКУРС – соревнование;

-ПРЕСТИЖНЫЙ – значительный, влиятельный;

-КОНЦЕРТ.

Уметь:

-Внимательно слушать музыку, отвечать на вопросы учителя, включаться в поисковую деятельность;

-Анализировать музыкальное произведение (Какие чувства вызывает у вас музыка? Что слышится в диалоге солиста и оркестра: состязание, слаженность, борьба, согласие?).

Применять:

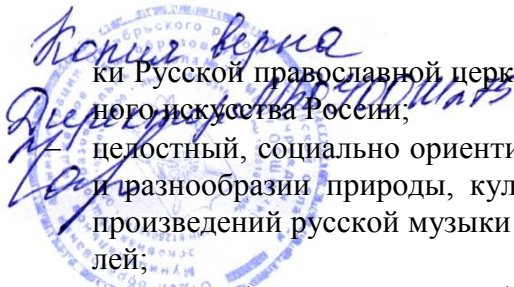
-Исполнять песни с желанием, в характере музыки.

4 класс

1. Планируемые результаты освоения учебного предмета «Музыка».

Личностные результаты:

- чувство гордости за свою Родину, российский народ и историю России, осознание своей этнической и национальной принадлежности на основе изучения лучших образцов фольклора, шедевров музыкального наследия русских композиторов, музы-



ки Русской православной церкви, различных направлений современного музыкального искусства России,

– целостный, социально ориентированный взгляд на мир в его органичном единстве и разнообразии природы, культур, народов и религий на основе сопоставления произведений русской музыки и музыки других стран, народов, национальных стилей;

- умение наблюдать за разнообразными явлениями жизни и искусства в учебной и внеурочной деятельности, их понимание и оценка – умение ориентироваться в культурном многообразии окружающей действительности, участие в музыкальной жизни класса, школы и др.;
- уважительное отношение к культуре других народов; сформированность эстетических потребностей, ценностей и чувств;
- развитие мотивов учебной деятельности и личностного смысла учения; овладение навыками сотрудничества с учителем и сверстниками;
- ориентация в культурном многообразии окружающей действительности, участие в музыкальной жизни класса, школы и др.;
- формирование этических чувств доброжелательности и эмоционально-нравственной отзывчивости, понимания и сопереживания чувствам других людей;
- развитие музыкально-эстетического чувства, проявляющего себя в эмоционально-ценностном отношении к искусству, понимании его функций в жизни человека и общества.

Метапредметные результаты:

- овладение способностями принимать и сохранять цели и задачи учебной деятельности, поиска средств ее осуществления в разных формах и видах музыкальной деятельности;
- освоение способов решения проблем творческого и поискового характера в процессе восприятия, исполнения, оценки музыкальных сочинений;
- формирование умения планировать, контролировать и оценивать учебные действия в соответствии с поставленной задачей и условием ее реализации в процессе познания содержания музыкальных образов; определять наиболее эффективные способы достижения результата в исполнительской и творческой деятельности;
- продуктивное сотрудничество (общение, взаимодействие) со сверстниками при решении различных музыкально-творческих задач на уроках музыки, во внеурочной и внешкольной музыкально-эстетической деятельности;
- освоение начальных форм познавательной и личностной рефлексии; позитивная самооценка своих музыкально-творческих возможностей;
- овладение навыками смыслового прочтения содержания «текстов» различных музыкальных стилей и жанров в соответствии с целями и задачами деятельности;
- приобретение умения осознанного построения речевого высказывания о содержании, характере, особенностях языка музыкальных произведений разных эпох, творческих направлений в соответствии с задачами коммуникации;
- формирование у младших школьников умения составлять тексты, связанные с размышлениями о музыке и личностной оценкой ее содержания, в устной и письменной форме;
- овладение логическими действиями сравнения, анализа, синтеза, обобщения, установления аналогий в процессе интонационно-образного и жанрового, стилистового анализа музыкальных сочинений и других видов музыкально-творческой деятельности;
- умение осуществлять информационную, познавательную и практическую деятельность с использованием различных средств информации и коммуникации (включая

Копия верна
Директор

пособия на электронных носителях, обучающие музыкальные программы, цифровые образовательные ресурсы, мультимедийные презентации и т. п.).

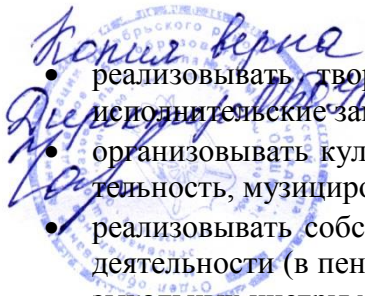
Предметные результаты изучения музыки отражают опыт учащихся в музыкально-творческой деятельности:

- формирование представления о роли музыки в жизни человека, в его духовно-нравственном развитии;
- формирование общего представления о музыкальной картине мира;
- знание основных закономерностей музыкального искусства на примере изучаемых музыкальных произведений;
- формирование основ музыкальной культуры, в том числе на материале музыкальной культуры родного края, развитие художественного вкуса и интереса к музыкальному искусству и музыкальной деятельности;
- формирование устойчивого интереса к музыке и различным видам (или какому-либо виду) музыкально-творческой деятельности;
- умение воспринимать музыку и выражать свое отношение к музыкальным произведениям;
- умение эмоционально и осознанно относиться к музыке различных направлений: фольклору, музыке религиозной традиции, классической и современной; понимать содержание, интонационно-образный смысл произведений разных жанров и стилей;
- умение воплощать музыкальные образы при создании театрализованных и музыкально-пластических композиций, исполнении вокально-хоровых произведений, в импровизациях.

Выпускник научится:

- воспринимать музыку различных жанров, размышлять о музыкальных произведениях как способе выражения чувств и мыслей человека, эмоционально, эстетически откликаться на искусство, выражая своё отношение к нему в различных видах музыкально-творческой деятельности;
- ориентироваться в музыкально-поэтическом творчестве, в многообразии музыкального фольклора России, в том числе родного края, сопоставлять различные образцы народной и профессиональной музыки, ценить отечественные народные музыкальные традиции;
- воплощать художественно-образное содержание и интонационно-мелодические особенности профессионального и народного творчества (в пении, слове, движении, играх, действиях и др.);
- соотносить выразительные и изобразительные интонации, узнавать характерные черты музыкальной речи разных композиторов, воплощать особенности музыки в исполнительской деятельности на основе полученных знаний;
- наблюдать за процессом и результатом музыкального развития на основе сходства и различий интонаций, тем, образов и распознавать художественный смысл различных форм
- исполнять музыкальные произведения разных форм и жанров (пение, драматизация, музыкально-пластическое движение, импровизация и др.);
- определять виды музыки, сопоставлять музыкальные образы в звучании различных музыкальных инструментов, в том числе и современных электронных;
- оценивать и соотносить содержание и музыкальный язык народного и профессионального музыкального творчества разных стран мира.

Выпускник получит возможность научиться:



- реализовывать творческий потенциал, осуществляя собственные музыкально-исполнительские замыслы в различных видах деятельности;
- организовывать культурный досуг, самостоятельную музыкально-творческую деятельность, музицировать и использовать ИКТ в музыкальных играх.
- реализовывать собственные творческие замыслы в различных видах музыкальной деятельности (в пении и интерпретации музыки, игре на детских элементарных музыкальных инструментах, музыкально-пластическом движении и импровизации);
- использовать систему графических знаков для ориентации в нотном письме при пении простейших мелодий;
- владеть певческим голосом как инструментом духовного самовыражения и участвовать в коллективной творческой деятельности при воплощении заинтересовавших его музыкальных образов;
- адекватно оценивать явления музыкальной культуры и проявлять инициативу в выборе образцов профессионального и музыкально-поэтического творчества народов мира;
- оказывать помощь в организации и проведении школьных культурно-массовых мероприятий, представлять широкой публике результаты собственной музыкально-творческой деятельности (пение, инструментальное музицирование, драматизация и др.), собирать музыкальные коллекции (фонотека, видеотека).

2. Содержание учебного предмета «Музыка».

Урок 1. «Россия – любимая наша страна...»

Образы России в творчестве русского композитора С. Рахманинова. Отражение темы родины в его произведениях.

Музыкальный материал:

А. Александров, стихи С. Михалкова. Государственный Гимн Российской Федерации (слушание).

С. Рахманинов. Концерт № 2 для фортепиано с оркестром. I часть. Фрагмент (слушание).

Д. Тухманов, стихи М. Ножкина. Россия (слушание).

В. Шаинский, стихи В. Шевелёвой. Уголок России (слушание).

Ю. Визбор. Россия (слушание).

Е. Тиличеева, стихи Л. Шибичкой. Родина моя (пение).

Знать:

-Биографические данные композитора С.Рахманинова;

Уметь:

-Определять музыкальные приемы, которые использует композитор в музыке для передачи плавного, мелодичного звучания;

Применять:

-Высказывать свои впечатления, возникающие после прослушивания музыкального произведения;

-Применять музыкальную лексику при ответе.

-Разучить и петь 1 куплет песни.

Урок 2-3. Великое содружество русских композиторов

Знакомство по изображениям и материалам учебника с представителями Балакиревского кружка. Мотивы творческого объединения членов «Могучей кучки». Исторические идеи, идеи народности в опере М. Мусоргского «Хованщина» (на примере Вступления к опере). Некоторые особенности стихосложения

Музыкальный материал:

М. Мусоргский. Рассвет на Москве-реке. Вступление к опере «Хованщина» (слушание).

Копия верно
М. Мусоргский. С няней. Из вокального цикла «Детская» (слушание).

М. Мусоргский, стихи А. Плещеева. Вечерняя песня (пение).

Знать:

- Основателя русской классической школы М. Глинку;
- Роль в развитии русской классической музыки «Могучей кучки»;
- Кто из композиторов входил в состав Балакиревского кружка, что их объединяло;
- Значение музыкального термина ФОЛЬКЛОР.

Уметь:

- Анализировать музыкальные произведения (мелодия, форма, динамика, звукоподражание);
- Высказывать свои суждения, применяя музыкальную лексику;

Применять:

- Размышлять, соотносить музыку с названием, иллюстрациями, действием.
- Разучить 2 и 3 куплеты песни;
- Исполнять воодушевленно, с чувством.

Урок 4. Тема Востока в творчестве русских композиторов

Воплощение восточных сказок, песен и плясок в творчестве композиторов — членов «Могучей кучки».

Музыкальный материал:

Н. Римский-Корсаков. Тема Шахриара. Тема Шехеразады. Тема моря. Из симфонической сюиты «Шехеразада» (слушание).

А. Бородин. Половецкая пляска с хором. Их оперы «Князь Игорь» (слушание).

Знать:

- Тема Востока – излюбленная в творчестве композиторов «Могучей кучки»;
- Сюжет сюиты «Шехеразада»;
- Сюжет оперы «Князь Игорь».

Уметь:

- Определять средства музыкальной выразительности, воссоздающий характер моря (ритм, регистры, динамика, акценты), подбирать подходящие словосочетания, распознавать приемы композитора, смену состояний в музыке.

Применять:

- Подбирать образные определения к различным эпизодам Половецкой пляски.
- Рассказывать о картинах, возникших в воображении при прослушивании музыки;
- Петь песню, применяя динамические и темповые оттенки.

Урок 5. Музыка Украины

Воссоздание истории, быта, обрядов и праздников украинского народа в музыке. Знакомство с украинским народным танцем гопаком, а также украинским народным музыкальным инструментом бандурой.

Музыкальный материал:

М. Мусоргский. Гопак. Из оперы «Сорочинская ярмарка» (слушание).

Н. Лысенко. Элегия (слушание).

Ніч яка місячна. *Украинская народная песня* (слушание, участие в исполнении).

Ой, в лесу есть калина. *Украинская народная песня* (пение).

Знать:

- Музыкальная культура Украины неразрывно связана с жизнью и бытом народа.;
- Сюжет оперы М. Мусоргского «Сорочинская ярмарка»;
- Музыкальные термины:

ГОПАК, БАНДУРА, БАНДУРИСТ, КОЛОРИТ, ЭЛЕГИЯ.

Уметь:

- Определять лирический характер, темп, динамику музыкального произведения;
- Определять какие черты украинского народного характера выразил в музыке композитор М. Мусоргский;

Копия верна
№ 400/Ш/25
Дар

Применять:

- Рассказывать о содержании музыкального произведения.
- Разучить и петь 1 куплет и припев песни.

Урок 6. Музыка Белоруссии

Белорусская народная музыка: ее характер, условия бытования. Музыка о Белоруссии, посвященная событиям Второй мировой войны. Знакомство с белорусским народным музыкальным инструментом цимбалами.

Музыкальный материал:

А. Пахмутова, стихи Н. Добронравова. Белоруссия (слушание).

Бульба. Белорусская народная песня (слушание).

Кума моя, кумочка. Белорусская народная песня (пение).

Реченька. Белорусская народная песня (пение).

Знать:

- О природе Белоруссии;
- Народная музыка Белоруссии представлена хороводными, плясовыми, шуточными песнями;
- Исторические события Белоруссии во время ВОВ;
- Музыкальные термины: ЦИМБАЛЫ, ЦИМБАЛИСТ.

Уметь:

- Различать лирическую, хороводную и плясовую песню;
- Подбирать словосочетания, близкие характеру музыки, объяснять свой выбор;

Применять:

- Высказывать свое мнение о содержании музыкального произведения, рассуждать;
- Разучить 2 куплет песни;
- Закрепить 1 куплет и припев песни;
- Петь плавно, связно.

Урок 7. Музыкант из Желязовой Воли

Гений мировой музыкальной культуры Фридерик Шопен. Фортепиано в творчестве Шопена. Знакомство с польским народным танцем краковяк.

Музыкальный материал:

Ф. Шопен. Концерт № 1 для фортепиано с оркестром. II и III части. Фрагменты (слушание).

О. Девочкина, стихи Г. Якуниной. Осень (пение).

В. Серебрякова, стихи В. Степанова. Осенней песенки слова (пение).

Урок 8. Блеск и мощь полонеза

Национальный польский танец полонез: его происхождение, условия бытования и исполнения. Соотнесение и сравнение двух полонезов — «Прощание с родиной» М. Огиньского и Полонеза из оперы М. Глинки «Жизнь за царя» на уровне жанра, характеров. Установление причин их сходства и отличий.

Музыкальный материал:

М. Огиньский. Полонез (слушание).

М. Глинка. Полонез. Из оперы «Жизнь за царя» (слушание).

Г. Струве, стихи В. Викторова. Полонез дружбы (пение, музыкально-ритмические движения).

Знать:

- Сюжет оперы М. Глинки «Жизнь за царя»;
- Исторические события, которым посвящен полонез Огиньского;
- Музыкальный термин: ПОЛОНЕЗ;
- Ритмический рисунок полонеза.

Уметь:

- Сравнивать характеры полонезов, находить сходства и отличия, размышлять, обосновывать свой ответ.

Копия Верди
Применять:

- Высказывать свое мнение о содержании музыкального произведения, рассуждать;
- Разучить 2 куплет песни;
- Закрепить 1 куплет и припев песни;
- Петь всю песню в легком, подвижном темпе, особое внимание уделяя распевам.

Урок 9. Музыкальное путешествие в Италию

Италия — страна-хранительница величайших культурно-исторических ценностей (краткий художественно-исторический экскурс). Италия — родина оперы, родина бельканто. Чудо-город Венеция. Музыкальное посвящение М. Глинки — романс «Венецианская ночь». Знакомство с жанром баркаролы.

Музыкальный материал:

М. Глинка. Венецианская ночь (слушание).

Санта Лючия. *Итальянская народная песня* (пение).

▪ **Знать:**

- Италия – хранительница величайших исторических и художественных ценностей;
- Италия – родина великих гениев художественной мировой культуры;
- Венеция – город на воде;
- Музыкальные термины: БАРКАРОЛА;
- Особенности БАРКАРОЛЫ.

Уметь:

- Внимательно слушать музыку, отвечать на вопросы учителя, включаться в поисковую деятельность;
- Анализировать музыкальное произведение (что происходит с мелодией, какие звучат регистры, что наблюдается в динамике, можно ли назвать пьесу музыкальным пейзажем, какие картины природы можно «увидеть» в этом произведении, что изображает ритм в романсе).

Применять:

- Петь песню в концертном исполнении, с динамическими оттенками, интонационно верно, с четкой дикцией.

Урок 10. «Народный» композитор Италии Джузеппе Верди

Роль оперы в жизни итальянского народа. Значение музыки Дж. Верди в годы оккупации Италии австрийскими войсками. Важнейшие отличительные особенности произведений Верди — сила духа, стремление к свободе, призыв к борьбе.

Музыкальный материал:

Дж. Верди. Марш. Из оперы «Аида» (слушание).

В путь. *Итальянская народная песня* (пение).

Знать:

- Традиции, темперамент, любовь к опере итальянцев;
 - Сведения о биографии и творчестве композитора Д.Верди;
- Термины: ГАЛЕРКА, МАЭСТРО, ОПЕРНЫЙ ТЕАТР «ЛА СКАЛА».

Уметь:

- Внимательно слушать музыку, отвечать на вопросы учителя, включаться в поисковую деятельность;
- Анализировать музыкальное произведение (что происходит с мелодией, какие звучат регистры, что наблюдается в динамике, какие картины можно «увидеть» в этом произведении, какую огромную силу заключает в себе музыка Д.Верди).

Применять:

- Разучить и петь 1 куплет и припев песни.

Урок 11. Музыкальная Австрия. Венские музыкальные классики

Австрия — крупнейший музыкальный центр Европы. Композиторы — венские классики: Й. Гайдн, В. А. Моцарт, Л. Бетховен. Расцвет ряда жанров в их творчестве. Знакомство с

жанром квартета. Соединение драматизма и лирики в произведениях В. А. Моцарта (на примере арии Царицы ночи из оперы «Волшебная флейта»).

Музыкальный материал:

Й. Гайдн. Квартет ре минор, соч. 76 № 2. IV часть (слушание).

В.А. Моцарт. Ария Царицы ночи. Из оперы «Волшебная флейта» (слушание).

Й. Гайдн, русский текст П. Синявского. Мы дружим с музыкой (пение).

Знать:

- Значение Австрии для мировой музыкальной культуры;
- Имена выдающихся Венских классиков: Йозеф Гайдн, Вольфганг Амадей Моцарт, Людвиг ван Бетховен;
- Расцвет жанров: опера, симфония, квартет, концерт, соната;
- Состав классического струнного квартета;
- Музыкальные термины: ВЕНСКИЕ КЛАССИКИ, КВАРТЕТ.

Уметь:

- Внимательно слушать музыку;
- Анализировать музыкальное произведение (Что отличает звучание квартета Й.Гайдна – единство, слаженность или их отсутствие? Черты песенности, танцевальности или маршевости очевидны в музыке Й. Гайдна? Только ли драматический характер присущ арии Царицы ночи?);
- Размышлять, приводить доводы, отстаивать свою точку зрения.

Применять:

- Разучить 2 куплет песни, петь в спокойном, умиротворенном характере;
- Закрепление 1 куплета и пр.

Урок 12. Знаменитая Сороковая

Индивидуально-характерные стилевые особенности творчества композиторов — венских классиков. Лирические образы в музыке В. А. Моцарта. Роль мелодического начала в его сочинениях. Знакомство с жанром симфонии: композиционное строение, исполнительский коллектив (симфонический оркестр).

Музыкальный материал:

В.А. Моцарт. Симфония № 40. I часть. Экспозиция (слушание).

В.А. Моцарт. Хор «Послушай, как звуки хрустально чисты. Из оперы «Волшебная флейта» (слушание, пение).

Знать:

- Особенности творчества Венских классиков;
- Мелодичность произведений В.А.Моцарта;
- Музыкальные термины: СИМФОНИЯ;
- Из скольких частей состоит симфония (4 части).

Уметь:

- Внимательно слушать музыку;
- Анализировать музыкальное произведение (В чем заключаются главные отличительные особенности произведений композиторов-классиков? Какое средство музыкальной выразительности определяет сороковую симфонию?);
- Размышлять, соотносить эпиграфы с музыкой.

Применять:

- Разучить и петь 2 куплета и припев песни.

Урок 13. Героические образы Л. Бетховена

Героико-драматический пафос музыки Л. Бетховена. Фортепиано — ведущий солирующий инструмент в эпоху венского классицизма.

Знакомство с жанром сонаты.

Музыкальный материал:

Л. Бетховен. Соната № 8 «Патетическая» для фортепиано. I часть. Экспозиция (слушание).

Копия верно
Л. Бетховен, стихи Г. Дрезфель, Свободный человек (пение).

Знать:

- Биографические данные композитора, сведения о его творчестве;
- Героика – главный образ произведений композитора;
- Музыкальный термин: СОНАТА (определение термина).

Уметь:

- Внимательно слушать музыку;
- Анализировать музыкальное произведение (Соответствует звучание музыки названию «Патетическая»? Ощутимы ли контрасты в произведении? Для какой цели они применяются?);
- Размышлять, соотносить образные выражения, цитаты и эпитафии с музыкой и личностями композиторов.

Применять:

- Разучить 3 куплет песни;
- Закрепить 1, 2 куплет и припев песни;
- Петь весело, радостно.

Урок 14. Песни и танцы Ф. Шуберта

Знакомство с песенными и танцевальными жанрами в творчестве Шуберта. Знакомство с простой двухчастной формой в музыке. Особенности ее строения, неконтрастность разделов.

Музыкальный материал:

Ф. Шуберт. В путь. Из вокального цикла «Прекрасная мельничиха» (слушание).

Ф. Шуберт. Вальсы, соч. 9 № 1, 9 № 2 (слушание).

Ф. Шуберт. Музыкальный момент фа минор, соч. 94 № 3 (слушание).

Ф. Шуберт, стихи В. Скотта. Ave Maria (пение).

Знать:

- Биографические данные композитора, особенности творчества;
- Главные жанры творчества композитора – ПЕСНЯ и МИНИАТЮРА;
- Австрия – родина вальса;
- Музыкальные термины: ПЕСНЯ, МИНИАТЮРА, ВАЛЬС, ДВУХЧАСТНАЯ ФОРМА, МОМЕНТ.

Уметь:

- Внимательно слушать музыку, отвечать на вопросы учителя, включаться в поисковую деятельность;
- Анализировать музыкальное произведение (О чем рассказывает песня? Какое настроение господствует в музыке? Чему подражает аккомпанемент? Почему композитор назвал музыку – МОМЕНТОМ? Черты какого известного музыкального жанра явно ощутимы в музыке?);
- Размышлять о словесных выражениях известных людей. Соотносить их с реальностью.

Применять:

Разучить и петь 1-2 куплет и припев песни.

Урок 15. «Не речей – море ему имя»

Содержательные особенности композиторского творчества И. С. Баха. Роль и место органа в музыке Баха; органная импровизация. Знакомство с жанром токкаты.

Музыкальный материал:

И.С. Бах. Токката ре минор. «Токката и фуга» для органа (слушание).

И.С. Бах, стихи Т. Комарницкой. Осень (пение).

И.С. Бах, русский текст М. Ивенсен. Зима (пение).

Знать:

- Биографические данные композитора, сведения о творчестве;
- Музыкальные термины:
ИМПРОВИЗАЦИЯ, ИМПРОВИЗИРОВАТЬ, ТОККАТА.

Копия верна
№ 400/Ш/75
Уметь:

- Внимательно слушать музыку, отвечать на вопросы учителя, включаться в поисковую деятельность;
- Анализировать музыкальное, сравнивать, оценивать, соотносить высказывания с музыкой и личностью композитора.

Применять:

- Разучить и петь 3 куплет песни;
- Закрепить 1-2 куплеты и припев;
- Петь умеренно, нежно.

Урок 16. Суровая красота Норвегии. Музыка Э. Грига

Темы и персонажи в произведениях искусства Норвегии. Содержательные особенности творчества Э. Грига.

Музыкальный материал:

Э. Григ. Песня Сольвейг. Танец Анитры. В пещере горного короля. Из музыки к пьесе Г. Ибсена «Пер Гюнт» (слушание).

Э. Григ, стихи А. Мунка. Заход солнца (пение).

Волшебный смычок. *Норвежская народная песня* (пение).

Камертон. *Норвежская народная песня*, обработка Г. Струве (пение).

Знать:

- Особенности культуры Норвегии;
- Биографические сведения о композиторе Э.Григе;
- Сюжет драмы «Пер Гюнт»;
- Новые слова: ФЬОРД, ТРОЛЛИ, ПРЕДАНИЕ.

Уметь:

- Внимательно слушать музыку, отвечать на вопросы учителя, включаться в поисковую деятельность;
- Анализировать музыкальное произведение (О чем рассказывает пьеса «В пещере горного короля»? Как осуществляется ее развитие: что происходит в динамике, как изменяется темп? С чем это связано? Каким предстает образ Сольвейг в звуках музыки. По какому признаку мы определяем смену первой и второй части?)

Применять:

- Разучить и петь песню воодушевленно, душевно, неторопливо.

Урок 17. «Так полюбил я древние дороги...»

Полисемичность слова дорога. Духовные и исторические события в «памяти» русских дорог. Отражение темы дороги в произведениях искусства.

Музыкальный материал:

П. Чайковский. Симфония № 1 «Зимние грёзы». I часть. Фрагмент (слушание).

А. Алябьев, стихи А. Пушкина. Зимняя дорога (пение).

Знать:

- Духовные и исторические события о известных дорогах России: Ямской тракт, Владимирка;
- Тема дороги отражена во многих произведениях искусства (художественного, музыкального и поэтического).

Уметь:

- Анализировать картины и поэтический текст;
- Внимательно слушать музыку, отвечать на вопросы учителя, включаться в поисковую деятельность;
- Анализировать музыкальное произведение (Что воспроизводят звуки аккомпанемента в симфонии?);
- Соотносить поэтический текст с картинами и музыкой.

Применять:

- Разучить и петь 1-й куплет песни исполняя умеренно, спокойно, плавно.

Копия Верна

Урок 18. Ноктюрны Ф. Шопена

Знакомство с жанром ноктюрна: значение слова ноктюрн, особенности содержания, воплощение содержания в средствах музыкальной выразительности. Жанр ноктюрна в творчестве Ф. Шопена.

Музыкальный материал:

Ф. Шопен. Ноктюрн ре-бемоль мажор, соч. 27 № 2 (слушание).

Ф. Шопен, стихи С. Витлицкого. Весна (пение).

Знать:

- Понятие НОКТЮРН;
- Величайший мастер ноктюрна – Фридерик Шопен;
- Биографические сведения из жизни композитора Ф. Шопена.

Уметь:

- Анализировать музыкальное произведение (Какое музыкальное средство является главным выразителем лирического настроения ноктюрна?);
- Охарактеризовать звучание музыки, применяя пометки композитора в нотах;
- Соотносить поэтический текст с музыкой.

Применять:

- Разучить и петь 2-й куплет песни исполняя умеренно, спокойно, плавно.
- Закрепление 1-го куплета песни.

Урок 19. Музыка Шопена – Это пушки, прикрытые цветами»

«Революционный этюд» Ф. Шопена как пламенный отклик на события национально-освободительного восстания в Польше 1830 г. Сравнение двух произведений Шопена — ноктюрна ре-бемоль мажор и «Революционного этюда» — с точки зрения воплощения контрастных музыкальных образов.

Музыкальный материал:

Ф. Шопен. Этюд до минор «Революционный», соч. 10 № 12 (слушание).

Б. Броневитцкий, стихи В. Беккера. Сердце Шопена (слушание, пение).

Знать:

- Исторические события 1830 года в Варшаве;
- Биографические сведения из жизни композитора Ф.Шопена;
- Музыкальный термин: ЭТЮД.

Уметь:

- Анализировать музыкальное произведение (Какие средства выразительности придают музыке драматический характер?
- Доказать правильность слов Р.Шумана, используя слова для справок;
- Соотносить свои впечатления с поэтическим образом.

Применять:

- Разучить и петь 3-й куплет песни исполняя умеренно, спокойно, плавно.
- Закрепление 1-го и 2 -го куплета песни.

Урок 20. Арлекин и Пьеро

Народный танец-шествие карнавал. Карнавал в Италии: его характер, атрибутика, персонажи. Тема карнавала в одноименном фортепианном произведении Р. Шумана (на примере пьес «Арлекин» и «Пьеро»). Психология образа в романсе К. Дебюсси «Пьеро».

Музыкальный материал:

Р. Шуман. Арлекин. Пьеро. Из фортепианного цикла «Карнавал» (слушание).

К. Дебюсси, стихи Т. Банвиля. Пьеро (слушание).

Н. Савичева, стихи В. Куксова. Песня о цирке (пение).

Знать:

- Определение слова КАРНАВАЛ;
- Традиции, участники и персонажи карнавала;
- «Карнавальная» тема в творчестве немецкого композитора Роберта Шумана.

Уметь:

Копия верна
Музыкального училища № 10
Музыкального училища № 10
Музыкального училища № 10

-Анализировать музыкальное произведение (Можно ли считать пьесы «Арлекин» и «Пьеро» музыкальными портретами? Какими показаны персонажи? Что отличает их характеры, походку, движения? Только ли потешным комедиантом предстает главный герой в пьесе К. Дебюсси «Пьеро»? В чем причина несчастья Пьеро? Случайно ли присутствие ночного пейзажа в пьесе? Усиливает он состояние грусти Пьеро?).

Применять:

-Разучить 1 куплет и припев песни.

Урок 21. В подводном царстве

Воплощение сказочных (фантастических) образов подводного царства в музыке. Сравнение музыкальных образов — Н. Римский-Корсаков «Шествие чуд морских» и Р. Щедрин «Золотые рыбки» — с точки зрения воплощения в них процесса и результата музыкального развития.

Музыкальный материал:

Н.А. Римский-Корсаков. Шествие чуд морских. Из оперы «Садко» (слушание).

Р. Щедрин. Золотые рыбки. Из балета «Конёк-горбунок» (слушание).

Г. Фиртич, стихи Е. Черновецкого. Песня о названиях кораблей (пение).

Знать:

-Сюжет оперы-былины «Садко» Н.А.Римского-Корсакова.

Уметь:

-Внимательно слушать музыку, отвечать на вопросы учителя, включаться в поисковую деятельность;

-Сравнивать музыкальные образы, подбирать подходящие образу слова и характеристики;

-Анализировать музыкальное произведение (Каким предстает образ океана-моря синего? Что присуще музыке «Шествия» - выдержанность одного состояния или изменчивость состояний? Какие картины возникают в воображении при прослушивании фрагмента «Золотые рыбки»?).

Применять:

-Разучить 2 куплет и припев песни;

-Повторить и закрепить 1 куплет и припев песни.

Урок 22. Цвет и звук: «музыка витража»

Витражи в области изобразительных искусств и в музыке. Эффекты «музыкального витража» в музыке О. Мессиана. Игра красок в музыке органного цикла Мессиана «Рождество Господне».

Музыкальный материал:

О. Мессиаан. Пастухи (№ 2). Из органного цикла «Рождество Господне» (слушание).

Г. Фрид, стихи А. Бродского. Ветер (пение).

Знать:

-Об искусстве витража;

-Определение слова ВИТРАЖ;

-Присущий музыке «эффект витража» французского композитора Оливье Мессиана;

Уметь:

-Внимательно слушать музыку, отвечать на вопросы учителя, включаться в поисковую деятельность;

-Анализировать музыкальное произведение (Каков характер музыки? Ощущается ли присутствие изобразительности в музыкальном звучании?).

Применять:

-Разучить 3 куплет песни,;

-Повторить и закрепить 1-2 куплеты песни;

-Исполнять песню весело, задорно, душевно.

Урок 23. Вознесение к звездам

Тема Востока в творчестве О. Мессиана: «Турангалила-симфония». Смысловые грани названия произведения, особенности композиции, оригинальность инструментровки. Гран-

диозность музыкального действия в кульминационной части симфонии «Ликование звёзд»

Музыкальный материал:

О. Мессиа́н. Ликование звёзд. V часть. Из «Турангаги́лы-симфонии» (слушание).

В. Шаинский, стихи С. Козлова. Облака (пение).

Знать:

- Тема Востока в творчестве О.Мессиа́на;
- Значение слов: ТРАКТАТ, МИРИАДЫ;
- Какие смыслы заключает в себе древнеиндийское слово Турангалила;
- Сюжетный замысел композитора при создании симфонии;
- Электронный музыкальный инструмент ВОЛНЫ МАРТЕНО.

Уметь:

- Внимательно слушать музыку, отвечать на вопросы учителя, включаться в поисковую деятельность;
- Анализировать музыкальное произведение (За счет каких средств музыкальной выразительности достигается эффект грандиозности звучания?);
- Соотносить музыкальные образы с приведенными словами для справок;
- Озвучивать ритмический рисунок индийских ритмов.

Применять:

- Записать в тетради свои мысли о прослушанной музыке, о том, что больше всего в ней понравилось и запомнилось. Рассказ о музыке можно представить в виде рисунка;
- Разучить 1 куплет песни.

Урок 24-25. Симфонический оркестр

Группы музыкальных инструментов, входящих в состав симфонического оркестра. Родство инструментов внутри каждой группы. Тембровые особенности (возможности) звучания инструментов симфонического оркестра.

Музыкальный материал:

Б. Бриттен. Вариации и fuga на тему Пёрселла (Путеводитель по оркестру для молодёжи) (слушание).

А. Сальери. Втроём как один (пение).

Е. Адлер, стихи В. Семернина. Наш оркестр (пение).

Знать:

- Инструментальные группы, которые входят в состав симфонического оркестра;
- Почему можно назвать инструменты внутри каждой группы родственными;
- Определение слова ПАРТИТУРА;
- В каких музыкальных жанрах важна роль симфонического оркестра.

Уметь:

- Внимательно слушать музыку, отвечать на вопросы учителя, включаться в поисковую деятельность;
- Анализировать музыкальное произведение (Какие группы инструментов больше схожи по тембру, какие отличаются?).

Применять:

- Разучить 2 куплет песни;
- Повторить и закрепить 1 куплет песни;
- Петь песню мягко, нежно, плавно.

Урок 26. Поэма огня «Прометей»

Претворение мифа о Прометее в поэме огня А. Скрябина «Прометей». Прометеев аккорд. Введение световой строки в партитуру поэмы. Воплощение «громздного лучезарного подъема» средствами симфонического оркестра и хора.

Музыкальный материал:

А. Скрябин. Прометей. Кода (слушание).

Г. Струве, стихи В. Орлова. Учитесь держаться в седле (пение).

Копия верна
Музыкальный кабинет № 400/Ш/75
Знать:

- Характеристику образа мифологического героя Прометея;
- Миф о Прометее;
- Значение названия ПРОМЕТЕЕВ АККОРД;
- Значение СВЕТОВОЙ СТРОКИ в музыке.

Уметь:

- Отвечать на вопросы учителя, включаться в поисковую деятельность;
- Анализировать музыкальное произведение (Какие группы симфонического оркестра усиливают главную кульминацию произведения?).

Урок 27. «Жизненные правила для музыкантов» Р. Шумана

Продолжение начатого в 3 классе знакомства с важнейшими правилами, адресованными Р. Шуманом юным музыкантам.

Музыкальный материал:

Повторение песенного материала по выбору учителя (учащихся).

Знать:

- Определение слова ЭНТУЗИАЗМ;
- Почему композитор назвал свои правила ЖИЗНЕННЫМИ.

Уметь:

- Обсуждать правила в ходе коллективной беседы, дискутировать, отстаивать свою точку зрения.

Применять:

- Разучить 1 куплет и припев песни.

Урок 28. Джазовой оркестр

Рождение джаза в Америке. Ритм как первооснова джазовой музыки. Группа солирующих инструментов и ритмическая группа

Джаз-банда. Претворение джазовых ритмов, интонаций, тембров в опере Дж. Гершвина «Порги и Бесс».

Музыкальный материал:

Дж. Гершвин. Песня Порги. Из оперы «Порги и Бесс» (слушание).

Я. Дубравин, стихи В. Сулова. Джаз (пение, игра на детских музыкальных инструментах).

Р. Бойко, стихи В. Викторова. Дело было в Каролине (пение).

Знать:

- Определение слова ДЖАЗ, ОРКЕСТР ДЖАЗОВОЙ МУЗЫКИ;
- Где зародилось искусство джаза;
- Какие инструменты входят в состав джазовой музыки;
- Сюжет оперы «Порги и Бесс»;
- Музыкальный инструмент БАНДЖО.

Уметь:

- Внимательно слушать музыку, отвечать на вопросы учителя, включаться в поисковую деятельность;
- Анализировать музыкальное произведение (Группа каких «звонящих» инструментов выделяется в звучании оркестра? Обратит внимание на звучание БАНДЖО, образующее ритмический аккомпанемент песни).

Применять:

- Разучить 2 куплет и припев песни;
- Повторение и закрепление 1 куплета и припева песни;
- Петь песню в характере музыки (закрепление).

Урок 29. Что такое мюзикл?

Знакомство с жанром мюзикл: специфика содержания, особенности композиционного строения.

Музыкальный материал:

Копия Верна
Р. Роджерс, русский текст М. Цейтлиной. Музыкальные фрагменты из кинофильма «Звуки музыки» (слушание).

В. Семенов. Когда я стану миллионером. Из мюзикла «Том Сойер и другие»

Знать:

- Сюжет мюзикла Р.Роджерса «Звуки музыки»;
- Определение слова МЮЗИКЛ.

Уметь:

- Внимательно слушать музыку, отвечать на вопросы учителя, включаться в поисковую деятельность;
- Анализировать музыкальное произведение (Отражает ли музыка жанр музыкальной комедии? Почему?).

Применять:

- Разделять солирующие и хоровые партии;
- Петь ноты гаммы в характере музыки;
- Разучить 1 куплет и припев песни.

Урок 30. Под небом Парижа

Культурно-исторические памятники Парижа. Музыкальный Париж: многообразие стилей и жанров. Роль песни в исполнительском творчестве Э. Пиаф.

Музыкальный материал:

Я ни о чём не жалею. Под небом Парижа. Гимн любви. Песни из репертуара

Э. Пиаф (слушание).

В. Косма. Музыка к кинофильмам «Игрушка», «Папаши» (слушание).

Э. Морриконе. Музыка к кинофильму «Профессионал» (слушание).

Кадэ Руссель. Французская народная песня (пение).

Пастушка. Французская народная песня (пение).

Знать:

- Географическое расположение Франции;
- Памятники архитектуры, достопримечательности Парижа;
- Роль песни в жизни Парижа;
- Почему парижане называли Э.Пиаф – «Великая Эдит».

Уметь:

- Внимательно слушать музыку, отвечать на вопросы учителя, включаться в поисковую деятельность;
- Анализировать музыкальное произведение (Что в исполнении запоминается и поражает больше всего – сила голоса, красота тембра, эмоциональность? Есть ли черты сходства в музыке из французских кинофильмов и песнями Э.Пиаф?).

Применять:

- Разучить 2 куплет и припев песни;
- Повторить и закрепить 1 куплет и припев песни.

Урок 31. Петербург. Белые ночи

Междисциплинарная тема. Отражение явления белых ночей в произведениях искусства: прозе, поэзии, музыке. Соотнесение и сравнение образов художественных произведений.

Художественный материал:

Пр о з а

К. Паустовский. Белая ночь. Фрагмент.

П о э з и я

А. Пушкин. Медный всадник. Фрагмент.

М у з ы к а

П. Чайковский. Май. Белые ночи. Из фортепианного цикла «Времена года» (слушание).

Песенный репертуар:

Г. Портнов, стихи Е. Гвоздева. Белые ночи (пение)

Знать:

- Копия верна
Музыкальный кабинет
- Дату и основателя города Санкт-Петербурга;
 - Явление природы – белые ночи;
 - Произведения А.Пушкина и К.Паустовского, посвященные СЛАВНОМУ ГОРОДУ;
 - Определение слова ДЕРЖАВНЫЙ.

Уметь:

- Сравнивать образные выражения, используемые авторами при описании белых ночей;
- Внимательно слушать музыку, отвечать на вопросы учителя, включаться в поисковую деятельность;
- Анализировать музыкальное произведение (Созвучен ли характер музыки характеру литературных произведений? Какие образные выражения наиболее точно передают содержание музыки?),

Применять:

- Разучить 1 куплет и припев песни.

Урок 32. «Москва! Как много в этом звуке...»

Москва — крупнейший исторический, научный и культурный центр России и в мире (краткий культурно-исторический экскурс).

Страницы истории, связанные с Москвой, запечатленные в произведениях литературы и искусства.

Музыкальный материал:

П. Чайковский. Кантата «Москва». № 3. Хор (слушание, пение).

О. Газманов. Москва, звонят колокола (слушание, пение).

А. Петров, стихи Г. Шпаликова. Я иду, шагаю по Москве (пение).

Г. Свиридов, стихи А. Барто. Песня о Москве (пение).

М. Ротерштейн, стихи И. Бурсова. У Кремлёвской стены (пение).

Знать:

- Историю города Москва (основание, главные вехи, героические события, связанные с Бородинским сражением);
- Литературные произведения А.Барто, М.Лермонтова;

Уметь:

- Внимательно слушать музыку, отвечать на вопросы учителя, включаться в поисковую деятельность;
- Анализировать музыкальное произведение (Что придает торжественность характера музыкального произведения? Какие звукообразительные эффекты используются в оркестре? С какой целью П.Чайковский использует мелодию Марсельезы в своем сочинении?).

Применять:

- Разучить 2 куплет и припев песни;
- Повторить и закрепить 1 куплет и припев песни.

Урок 33. «Россия – священная наша держава, Россия – любимая наша страна»

Гимн Российской Федерации — звучащий символ государства. Знакомство с жанром гимна, характером его содержания и исполнения.

Музыкальный материал:

П. Чайковский. Торжественная увертюра «1812 год». Фрагмент (слушание).

Р. Тульбович, стихи Л. Глазковой. Детям мира (пение).

Н. Смирнов. Не грусти, улыбнись и пой (пение).

Знать:

- Главные символы каждого государства;
- Определение слова ГИМН;
- Авторов Гимна Российской Федерации;
- Гимн Российской Федерации.

Уметь:

- Внимательно слушать музыку, отвечать на вопросы учителя, включаться в поисковую деятельность;

Копия верна
-Анализировать музыкальное произведение (Каков характер гимна? Почему в музыке преобладают громкие оттенки звучания? Группы каких музыкальных инструментов выделяются в оркестре? Почему? Что придает характеру музыки пунктирный ритм? Почему государственный гимн принято исполнять и слушать стоя?).

Применять:

- Разучить 3 куплет и припев песни;
- Повторить и закрепить 1-2 куплеты и припев песни;
- Петь всю песню весело, задорно, бойко с четкой дикцией, легким звуковедением.

Урок 34. «Россия – священная наша держава, Россия – любимая наша страна»

Гимн Российской Федерации — звучащий символ государства. Знакомство с жанром гимна, характером его содержания и исполнения.

Музыкальный материал:

П. Чайковский. Торжественная увертюра «1812 год». Фрагмент (слушание).

Р. Тульбович, стихи Л. Глазковой. Детям мира (пение).

Н. Смирнов. Не грусти, улыбнись и пой (пение).

Знать:

- Музыка – язык, понятный всем;
- Лучшие театры мира;
- Выдающихся дирижеров мира;
- Выдающихся оперных исполнителей;
- Лучшие образцы музыкального искусства.

Уметь, Применять:

- Петь интонационно верно, с четкой дикцией, правильно распределяя дыхание во фразах.
- Уметь петь легко, в быстром темпе песни веселого, задорного характера;
- Петь плавно, связно песни лирического, спокойного характера.

2.2.2.10.Изобразительное искусство

Виды художественной деятельности искусства.

Восприятие произведений особенности художественного творчества: художник – зритель. Образная сущность искусства: художественный образ, его условность, передача общего через единичное. Отражение в произведениях пластических искусств общечеловеческих идей о нравственности и эстетике: отношение к природе, человеку и обществу. Фотография и произведение изобразительного искусства: сходство и различия. Человек, мир природы в реальной жизни: образ человека, природы в искусстве. Представления о богатстве и разнообразии художественной культуры (на примере культуры народов России). Выдающиеся представители изобразительного искусства народов России(по выбору). Ведущие художественные музеи России (ГТГ, Русский музей,Эрмитаж) и региональные музеи. Восприятие и эмоциональная оценка шедевров национального, российского и мирового искусства. Представление о роли изобразительных (пластических) искусств в повседневной жизни человека, организации его материального окружения.

Рисунок. Материалы для рисунка:карандаш,ручка,фломастер,уголь,пастель,мелки и т. Д. Приемы работы с различными графическими материалами. Роль рисунка в искусстве: основная и вспомогательная. Красота и разнообразие природы, человека, зданий, предметов, выраженные средствами рисунка.

Изображение деревьев, птиц, животных: общие и характерные черты.

Живопись. Живописные материалы. Красота и разнообразие природы ,человека, зданий, предметов, выраженные средствами живописи. Цвет основа языка живописи. Выбор средств художественной выразительности для создания живописного образа в соответствии с поставленными задачами. Образы природы и человека в живописи.

Скульптура. Материалы скульптуры и их роль в создании выразительного образа. Элементарные приемы работы с пластическими скульптурными материалами для создания выразительного образа (пластилин, глина — раскатывание, набор объема, вытягивание формы). Объем — основа языка скульптуры. Основные темы скульптуры. Красота человека и животных, выраженная средствами скульптуры.

Художественное конструирование и дизайн. Разнообразие материалов для художественного конструирования и моделирования (пластилин, бумага, картон и др.). Элементарные приемы работы с различными материалами для создания выразительного образа (пластилин — раскатывание, набор объема, вытягивание формы; бумага и картон — сгибание, вырезание). Представление о возможностях использования навыков художественного конструирования и моделирования в жизни человека.

Декоративно прикладное искусство. Истоки декоративно прикладного искусства и его роль в жизни человека. Понятие о синтетичном характере народной культуры (украшение жилища, предметов быта, орудий труда, костюма; музыка, песни, хороводы; былины, сказания, сказки). Образ человека в традиционной культуре. Представления народа о мужской и женской красоте, отраженные в изобразительном искусстве, сказках, песнях. Сказочные образы в народной культуре и декоративно прикладном искусстве. Разнообразие форм в природе как основа декоративных форм в прикладном искусстве (цветы, раскраска бабочек,переплетение ветвей деревьев, морозные узоры на стекле и т. Д.). Ознакомление с произведениями народных художественных промыслов в России (с учетом местных условий).

Азбука искусства. Как говорит искусство?

Композиция. Элементарные приемы композиции на плоскости и в пространстве. Понятия: горизонталь, вертикаль и диагональ в построении композиции. Пропорции и перспектива.

Копия Верна
Российский государственный институт культуры
Понятия: линия горизонта, ближе — больше, дальше — меньше, загромождения. Роль контраста в композиции: низкое и высокое, большое и маленькое, тонкое и толстое, темное и светлое, спокойное и динамичное и т. Д. Композиционный центр (зрительный центр композиции). Главное и второстепенное в композиции. Симметрия и асимметрия.

Цвет. Основные и составные цвета. Теплые и холодные цвета. Смешение цветов. Роль белой и черной красок в эмоциональном звучании и выразительности образа. Эмоциональные возможности цвета. Практическое овладение основами Цветоведения. Передача с помощью цвета характера персонажа, его эмоционального состояния.

Линия. Многообразие линий (тонкие, толстые, прямые, волнистые, плавные, острые, закругленные спиралью, летящие) и их знаковый характер. Линия, штрих, пятно и художественный образ. Передача с помощью линии эмоционального состояния природы, человека, животного.

Форма. Разнообразие форм предметного мира и передача их на плоскости и в пространстве. Сходство и контраст форм. Простые геометрические формы. Природные формы. Трансформация форм. Влияние формы предмета на представление о его характере. Силуэт.

Объем. Объем в пространстве и объем на плоскости. Способы передачи объема. Выразительность объемных композиций.

Ритм. Виды ритма (спокойный, замедленный, порывистый, беспокойный и т. Д.). Ритм линий, пятен, цвета. Роль ритма в эмоциональном звучании композиции в живописи и рисунке. Передача движения в композиции с помощью ритма элементов. Особая роль ритма в декоративно-прикладном искусстве.

Значимые темы искусства. О чем говорит искусство?

Земля — наш общий дом. Наблюдение природы и природных явлений, различение их характера и эмоциональных состояний. Разница в изображении природы в разное время года, суток, в различную погоду. Жанр пейзажа. Пейзажи разных географических широт. Использование различных художественных материалов и средств для создания выразительных образов природы. Постройки в природе: птичьи гнезда, норы, ульи, панцирь черепахи, домик улитки и т. д.

Восприятие и эмоциональная оценка шедевров русского зарубежного искусства, изображающих природу. Общность тематики, передаваемых чувств, отношения к природе в произведениях авторов — представителей разных культур, народов, стран (например, А. К. Саврасов, И. И. Левитан, И. И. Шишкин, Н. К. Рерих, К. Моне, П. Сезанн, В. Ван Гог и др.).

Знакомство с несколькими наиболее яркими культурами мира, представляющими разные народы и эпохи (например, Древняя Греция, средневековая Европа, Япония или Индия). Роль природных условий в характере культурных традиций разных народов мира. Образ человека в искусстве разных народов. Образы архитектуры и декоративно-прикладного искусства.

Родина моя — Россия. Роль природных условий в характере традиционной культуры народов России. Пейзажи родной природы. Единство декоративного строя в украшении жилища, предметов быта, орудий труда, костюма. Связь изобразительного искусства с музыкой, песней, танцами, былинами, сказаниями, сказками. Образ человека в традиционной культуре. Представления народа о красоте человека (внешней и духовной), отраженные в искусстве. Образ защитника Отечества.

Человек и человеческие взаимоотношения. Образ человека в разных культурах мира. Образ современника. Жанр портрета. Темы любви, дружбы, семьи в искусстве. Эмоциональная и художественная выразительность образов персонажей, пробуждающих лучшие человеческие чувства и качества: доброту, сострадание, поддержку, заботу, героизм, бескорыстие и

т. д. Образы персонажей, вызывающие гнев, раздражение, презрение.

Искусство дарит людям красоту. Искусство вокруг нас сегодня.

Использование различных художественных материалов и средств для создания проектов красивых, удобных и выразительных предметов быта, видов транспорта.

Представление о роли изобразительных (пластических) искусств в повседневной жизни человека, в организации его материального окружения. Отражение в пластических искусствах природных, географических условий, традиций, религиозных верований разных народов (на примере изобразительного и декоративно прикладного искусства народов России). Жанр натюрморта.

Художественное конструирование и оформление помещений и парков, транспорта и посуды, мебели и одежды, книг и игрушек.

Опыт художественно-творческой деятельности

Участие в различных видах изобразительной, декоративно прикладной и художественно-конструкторской деятельности.

Освоение основ рисунка, живописи, скульптуры, декоративно-прикладного искусства. Изображение с натуры, по памяти и воображению (натюрморт, пейзаж, человек, животные, растения).

Овладение основами художественной грамоты: композицией, формой, ритмом, линией, цветом, объемом, фактурой.

Создание моделей предметов бытового окружения человека. Овладение элементарными навыками лепки и бумагопластики.

Выбор и применение выразительных средств для реализации собственного замысла в рисунке, живописи, аппликации, скульптуре, художественном конструировании.

Передача настроения в творческой работе с помощью цвета, тона, композиции, пространства, линии, штриха, пятна, объема, фактуры материала.

Использование в индивидуальной и коллективной деятельности различных художественных техник и материалов: коллажа, граттажа, аппликации, компьютерной анимации, натурной мультипликации, фотографии, видеосъемки, бумажной пластики, гуаши, акварели, пастели, восковых мелков, туши, карандаша, фломастеров, пластилина, глины, подручных и природных материалов.

Участие в обсуждении содержания и выразительных средств произведений изобразительного искусства, выражение своего отношения к произведению.

1 класс

1. Планируемые результаты освоения учебного предмета «Изобразительное искусство».

Личностные результаты

У выпускника будут сформированы:

- внутренняя позиция школьника на уровне положительного отношения к школе, ориентации на содержательные моменты школьной действительности и принятия образца «хорошего ученика»;
- широкая мотивационная основа учебной деятельности, включающая социальные, учебно-познавательные и внешние мотивы;
- учебно-познавательный интерес к новому учебному материалу и способам решения новой задачи;
- ориентация на понимание причин успеха в учебной деятельности, в том числе на самоанализ и самоконтроль результата, на анализ соответствия результатов требованиям конкретной задачи, на понимание оценок учителей, товарищей, родителей и других людей;

- Копия верна*
- способность к оценке своей учебной деятельности;
 - основы гражданской идентичности, своей этнической принадлежности в форме осознания «Я» как члена семьи, представителя народа, гражданина России, чувства сопричастности и гордости за свою Родину, народ и историю, осознание ответственности человека за общее благополучие;
 - ориентация в нравственном содержании и смысле, как собственных поступков, так и поступков окружающих людей;
 - знание основных моральных норм и ориентация на их выполнение;
 - развитие этических чувств — стыда, вины, совести как регуляторов морального поведения; понимание чувств других людей и сопереживание им;
 - установка на здоровый образ жизни;
 - основы экологической культуры: принятие ценности природного мира, готовность следовать в своей деятельности нормам природоохранного, нерасточительного, здоровьесберегающего поведения;
 - чувство прекрасного и эстетические чувства на основе знакомства с мировой и отечественной художественной культурой.

Выпускник получит возможность для формирования:

- внутренней позиции обучающегося на уровне положительного отношения к образовательной организации, понимания необходимости учения, выраженного в преобладании учебно-познавательных мотивов и предпочтении социального способа оценки знаний;
- выраженной устойчивой учебно-познавательной мотивации учения;
- устойчивого учебно-познавательного интереса к новым общим способам решения задач;
- адекватного понимания причин успешности/неуспешности учебной деятельности;
- положительной адекватной дифференцированной самооценки на основе критерия успешности реализации социальной роли «хорошего ученика»;
- компетентности в реализации основ гражданской идентичности в поступках и деятельности;
- морального сознания на конвенциональном уровне, способности к решению моральных дилемм на основе учета позиций партнеров в общении, ориентации на их мотивы и чувства, устойчивое следование в поведении моральным нормам и этическим требованиям;
- установки на здоровый образ жизни и реализации ее в реальном поведении и поступках; осознанных устойчивых эстетических предпочтений и ориентации на искусство как значимую сферу человеческой жизни;
- эмпатии как осознанного понимания чувств других людей и сопереживания им, выражающихся в поступках, направленных на помощь другим и обеспечение их благополучия.

Регулятивные универсальные учебные действия

Выпускник научится:

- принимать и сохранять учебную задачу;
- учитывать выделенные учителем ориентиры действия в новом учебном материале в сотрудничестве с учителем;
- планировать свои действия в соответствии с поставленной задачей и условиями ее реализации, в том числе во внутреннем плане;
- учитывать установленные правила в планировании и контроле способа решения;
- осуществлять итоговый и пошаговый контроль по результату;
- оценивать правильность выполнения действия на уровне адекватной ретроспективной оценки соответствия результатов требованиям данной задачи;
- адекватно воспринимать предложения и оценку учителей, товарищей, родителей и других людей;
- различать способ и результат действия;
- вносить необходимые коррективы в действие после его завершения на основе его оценки и учета характера сделанных ошибок, использовать предложения и оценки для создания нового, более совершенного результата, использовать запись в цифровой форме хода и результатов решения задачи, собственной звучащей речи на русском, родном и иностранном языках.

Копия верна
Директор Школа № 1

Выпускник получит возможность научиться:

- в сотрудничестве с учителем ставить новые учебные задачи;
- преобразовывать практическую задачу в познавательную;
- проявлять познавательную инициативу в учебном сотрудничестве;
- самостоятельно учитывать выделенные учителем ориентиры действия в новом учебном материале;
- осуществлять констатирующий и предвосхищающий контроль по результату и по способу действия, актуальный контроль на уровне произвольного внимания;
- самостоятельно оценивать правильность выполнения действия и вносить необходимые коррективы в исполнение как по ходу его реализации, так и в конце действия.

Познавательные универсальные учебные действия

Выпускник научится:

- осуществлять поиск необходимой информации для выполнения учебных заданий с использованием учебной литературы, энциклопедий, справочников (включая электронные, цифровые), в открытом информационном пространстве, в том числе контролируемом пространстве сети Интернет;
- осуществлять запись (фиксацию) выборочной информации об окружающем мире и о себе самом, в том числе с помощью инструментов ИКТ;
- использовать знаково - символические средства, в том числе модели (включая виртуальные) и схемы (включая концептуальные), для решения задач;
- проявлять познавательную инициативу в учебном сотрудничестве;
- строить сообщения в устной и письменной форме;
- ориентироваться на разнообразие способов решения задач;
- основам смыслового восприятия художественных и познавательных текстов, выделять существенную информацию из сообщений разных видов (в первую очередь текстов);
- осуществлять анализ объектов с выделением существенных и несущественных признаков;
- осуществлять синтез как составление целого из частей;
- проводить сравнение, сериацию и классификацию по заданным критериям;
- устанавливать причинно - следственные связи в изучаемом круге явлений;
- строить рассуждения в форме связи простых суждений об объекте, его строении, свойствах и связях;
- обобщать, т. е. осуществлять генерализацию и выведение общности для целого ряда или класса единичных объектов, на основе выделения сущностной связи;
- осуществлять подведение под понятие на основе распознавания объектов, выделения существенных признаков и их синтеза;
- устанавливать аналогии;
- владеть рядом общих приемов решения задач.

Выпускник получит возможность научиться:

- осуществлять расширенный поиск информации с использованием ресурсов библиотек и сети Интернет;
- записывать, фиксировать информацию об окружающем мире с помощью инструментов ИКТ;
- создавать и преобразовывать модели и схемы для решения задач;
- осознанно и произвольно строить сообщения в устной и письменной форме;
- осуществлять выбор наиболее эффективных способов решения задач в зависимости от конкретных условий;
- осуществлять синтез как составление целого из частей, самостоятельно достраивая и восполняя недостающие компоненты;
- осуществлять сравнение, сериацию и классификацию, самостоятельно выбирая основания и критерии для указанных логических операций;
- строить логическое рассуждение, включающее установление причинно - следственных связей;
- произвольно и осознанно владеть общими приемами решения задач.

Копия верна
Коммуникативные универсальные учебные действия
Выпускник научится:

- адекватно использовать коммуникативные, прежде всего речевые, средства для решения различных коммуникативных задач, строить монологическое высказывание (в том числе сопровождая его аудиовизуальной поддержкой), владеть диалогической формой коммуникации, используя, в том числе средства и инструменты ИКТ и дистанционного общения;
- допускать возможность существования у людей различных точек зрения, в том числе не совпадающих с его собственной, и ориентироваться на позицию партнера в общении и взаимодействии;
- учитывать разные мнения и стремиться к координации различных позиций в сотрудничестве;
- формулировать собственное мнение и позицию;
- договариваться и приходить к общему решению в совместной деятельности, в том числе в ситуации столкновения интересов;
- строить понятные для партнера высказывания, учитывающие, что партнер знает и видит, а что нет;
- задавать вопросы;
- контролировать действия партнера;
- использовать речь для регуляции своего действия;
- адекватно использовать речевые средства для решения различных коммуникативных задач, строить монологическое высказывание, владеть диалогической формой речи.

Выпускник получит возможность научиться:

- *учитывать и координировать в сотрудничестве позиции других людей, отличные от собственной;*
- *учитывать разные мнения и интересы и обосновывать собственную позицию;*
- *понимать относительность мнений и подходов к решению проблемы;*
- *аргументировать свою позицию и координировать ее с позициями партнеров в сотрудничестве при выработке общего решения в совместной деятельности;*
- *продуктивно содействовать разрешению конфликтов на основе учета интересов и позиций всех участников;*
- *с учетом целей коммуникации достаточно точно, последовательно и полно передавать партнеру необходимую информацию как ориентир для построения действия;*
- *задавать вопросы, необходимые для организации собственной деятельности и сотрудничества с партнером;*
- *осуществлять взаимный контроль и оказывать в сотрудничестве необходимую взаимопомощь;*
- *адекватно использовать речевые средства для эффективного решения разнообразных коммуникативных задач, планирования и регуляции своей деятельности.*

Метапредметные результаты

В результате изучения **всех без исключения учебных предметов** на при получении начального общего образования выпускники приобретут первичные навыки работы с содержащейся в текстах информацией в процессе чтения соответствующих возрасту литературных, учебных, научно- познавательных текстов, инструкций. Выпускники научатся осознанно читать тексты с целью удовлетворения познавательного интереса, освоения и использования информации. Выпускники овладеют элементарными навыками чтения информации, представленной в наглядно-символической форме, приобретут опыт работы с текстами, содержащими рисунки, таблицы, диаграммы, схемы.

У выпускников будут развиты такие читательские действия, как поиск информации, выделение нужной для решения практической или учебной задачи информации, систематизация, сопоставление, анализ и обобщение имеющихся в тексте идей и информации, их интерпретация и преобразование. Обучающиеся смогут использовать полученную из разного вида текстов информацию для установления несложных причинно-следственных связей и зависи-

Копия верна
Директор ШКОЛЫ № 10
Иванов И.И.

мостей, объяснения, обоснования утверждений, а также принятия решений в простых учебных и практических ситуациях.

Выпускники получают возможность научиться самостоятельно организовывать поиск информации. Они приобретут первичный опыт критического отношения к получаемой информации, сопоставления ее с информацией из других источников и имеющимся жизненным опытом.

Работа с текстом: поиск информации и понимание прочитанного

Выпускник научится:

- находить в тексте конкретные сведения, факты, заданные в явном виде;
- определять тему и главную мысль текста;
- делить тексты на смысловые части, составлять план текста;
- вычленять содержащиеся в тексте основные события и устанавливать их последовательность; упорядочивать информацию по заданному основанию;
- сравнивать между собой объекты, описанные в тексте, выделяя 2—3 существенных признака;
- понимать информацию, представленную в неявном виде (например, находить в тексте несколько примеров, доказывающих приведенное утверждение; характеризовать явление по его описанию; выделять общий признак группы элементов);
- понимать информацию, представленную разными способами: словесно, в виде таблицы, схемы, диаграммы;
- понимать текст, опираясь не только на содержащуюся в нем информацию, но и на жанр, структуру, выразительные средства текста;
- использовать различные виды чтения: ознакомительное, изучающее, поисковое, выбирать нужный вид чтения в соответствии с целью чтения;
- ориентироваться в соответствующих возрасту словарях и справочниках.

Выпускник получит возможность научиться:

- *использовать формальные элементы текста (например, подзаголовки, сноски) для поиска нужной информации;*
- *работать с несколькими источниками информации;*
- *сопоставлять информацию, полученную из нескольких источников.*

Работа с текстом: преобразование и интерпретация информации

Выпускник научится:

- пересказывать текст подробно и сжато, устно и письменно;
- соотносить факты с общей идеей текста, устанавливать простые связи, не показанные в тексте напрямую;
- формулировать несложные выводы, основываясь на тексте; находить аргументы, подтверждающие вывод;
- сопоставлять и обобщать содержащуюся в разных частях текста информацию;
- составлять на основании текста небольшое монологическое высказывание, отвечая на поставленный вопрос.

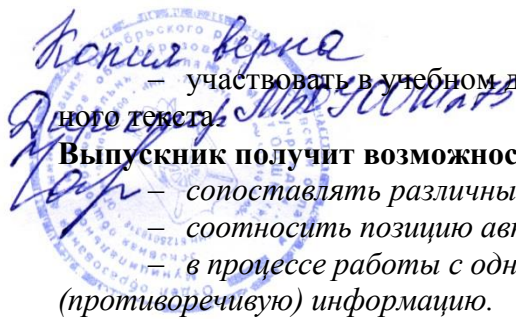
Выпускник получит возможность научиться:

- *делать выписки из прочитанных текстов с учетом цели их дальнейшего использования;*
- *составлять небольшие письменные аннотации к тексту, отзывы о прочитанном.*

Работа с текстом: оценка информации

Выпускник научится:

- высказывать оценочные суждения и свою точку зрения о прочитанном тексте;
- оценивать содержание, языковые особенности и структуру текста; определять место и роль иллюстративного ряда в тексте;
- на основе имеющихся знаний, жизненного опыта подвергать сомнению достоверность прочитанного, обнаруживать недостоверность получаемых сведений, пробелы в информации и находить пути восполнения этих пробелов;



– участвовать в учебном диалоге при обсуждении прочитанного или прослушанного текста.

Выпускник получит возможность научиться:

- сопоставлять различные точки зрения;
 - соотносить позицию автора с собственной точкой зрения;
- в процессе работы с одним или несколькими источниками выявлять достоверную (противоречивую) информацию.

Формирование ИКТ-компетентности обучающихся (метапредметные результаты)

В результате изучения **всех без исключения предметов** на уровне начального общего образования начинается формирование навыков, необходимых для жизни и работы в современном высокотехнологичном обществе. Обучающиеся приобретут опыт работы с информационными объектами, в которых объединяются текст, наглядно-графические изображения, цифровые данные, неподвижные и движущиеся изображения, звук, ссылки и базы данных и которые могут передаваться как устно, так и с помощью телекоммуникационных технологий или размещаться в Интернете.

Обучающиеся познакомятся с различными средствами информационно-коммуникационных технологий (ИКТ), освоят общие безопасные и эргономичные принципы работы с ними; осознают возможности различных средств ИКТ для использования в обучении, развития собственной познавательной деятельности и общей культуры.

Они приобретут первичные навыки обработки и поиска информации при помощи средств ИКТ: научатся вводить различные виды информации в компьютер: текст, звук, изображение, цифровые данные; создавать, редактировать, сохранять и передавать медиасообщения.

Выпускники научатся оценивать потребность в дополнительной информации для решения учебных задач и самостоятельной познавательной деятельности; определять возможные источники ее получения; критически относиться к информации и к выбору источника информации.

Они научатся планировать, проектировать и моделировать процессы в простых учебных и практических ситуациях.

В результате использования средств и инструментов ИКТ и ИКТ-ресурсов для решения разнообразных учебно-познавательных и учебно-практических задач, охватывающих содержание всех изучаемых предметов, у обучающихся будут формироваться и развиваться необходимые универсальные учебные действия и специальные учебные умения, что заложит основу успешной учебной деятельности в средней и старшей школе.

Знакомство со средствами ИКТ, гигиена работы с компьютером

Выпускник научится:

- использовать безопасные для органов зрения, нервной системы, опорно-двигательного аппарата эргономичные приемы работы с компьютером и другими средствами ИКТ; выполнять компенсирующие физические упражнения (мини-зарядку);
- организовывать систему папок для хранения собственной информации в компьютере.

Технология ввода информации в компьютер: ввод текста, запись звука, изображения, цифровых данных

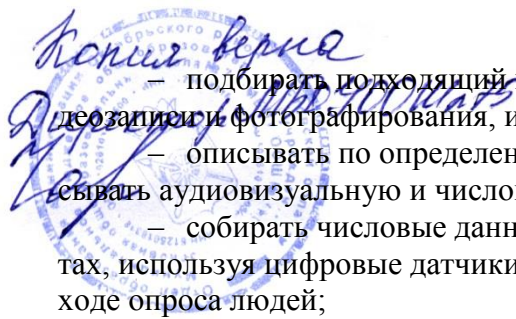
Выпускник научится:

- вводить информацию в компьютер с использованием различных технических средств (фото- и видеокамеры, микрофона и т. д.), сохранять полученную информацию, набирать небольшие тексты на родном языке; набирать короткие тексты на иностранном языке, использовать компьютерный перевод отдельных слов;
- рисовать (создавать простые изображения) на графическом планшете;
- сканировать рисунки и тексты.

Выпускник получит возможность научиться использовать программу распознавания сканированного текста на русском языке.

Обработка и поиск информации

Выпускник научится:



- подбирать подходящий по содержанию и техническому качеству результат видеозаписи и фотографирования, использовать сменные носители (флэш-карты);
- описывать по определенному алгоритму объект или процесс наблюдения, записывать аудиовизуальную и числовую информацию о нем, используя инструменты ИКТ;
- собирать числовые данные в естественно-научных наблюдениях и экспериментах, используя цифровые датчики, камеру, микрофон и другие средства ИКТ, а также в ходе опроса людей;
- редактировать тексты, последовательности изображений, слайды в соответствии с коммуникативной или учебной задачей, включая редактирование текста, цепочек изображений, видео- и аудиозаписей, фотоизображений;
- пользоваться основными функциями стандартного текстового редактора, использовать полуавтоматический орфографический контроль; использовать, добавлять и удалять ссылки в сообщениях разного вида; следовать основным правилам оформления текста;
- искать информацию в соответствующих возрасту цифровых словарях и справочниках, базах данных, контролируемом Интернете, системе поиска внутри компьютера; составлять список используемых информационных источников (в том числе с использованием ссылок);
- заполнять учебные базы данных.

Выпускник получит возможность научиться грамотно формулировать запросы при поиске в сети Интернет и базах данных, оценивать, интерпретировать и сохранять найденную информацию; критически относиться к информации и к выбору источника информации.

Создание, представление и передача сообщений

Выпускник научится:

- создавать текстовые сообщения с использованием средств ИКТ, редактировать, оформлять и сохранять их;
- создавать простые сообщения в виде аудио- и видеофрагментов или последовательности слайдов с использованием иллюстраций, видеоизображения, звука, текста;
- готовить и проводить презентацию перед небольшой аудиторией: создавать план презентации, выбирать аудиовизуальную поддержку, писать пояснения и тезисы для презентации;
- создавать простые схемы, диаграммы, планы и пр.;
- создавать простые изображения, пользуясь графическими возможностями компьютера; составлять новое изображение из готовых фрагментов (аппликация);
- размещать сообщение в информационной образовательной среде образовательной организации;
- пользоваться основными средствами телекоммуникации; участвовать в коллективной коммуникативной деятельности в информационной образовательной среде, фиксировать ход и результаты общения на экране и в файлах.

Выпускник получит возможность научиться:

- представлять данные;
- создавать музыкальные произведения с использованием компьютера и музыкальной клавиатуры, в том числе из готовых музыкальных фрагментов и «музыкальных петель».

Планирование деятельности, управление и организация

Выпускник научится:

- создавать движущиеся модели и управлять ими в компьютерно управляемых средах (создание простейших роботов);
- определять последовательность выполнения действий, составлять инструкции (простые алгоритмы) в несколько действий, строить программы для компьютерного исполнителя с использованием конструкций последовательного выполнения и повторения;
- планировать несложные исследования объектов и процессов внешнего мира.

Выпускник получит возможность научиться:



– проектировать несложные объекты и процессы реального мира, своей собственной деятельности и деятельности группы, включая навыки роботехнического проектирования

– моделировать объекты и процессы реального мира.

Предметные результаты

В результате изучения изобразительного искусства на уровне начального общего образования у обучающихся:

будут сформированы основы художественной культуры: представление о специфике изобразительного искусства, потребность в художественном творчестве и в общении с искусством, первоначальные понятия о выразительных возможностях языка искусства;

начнут развиваться образное мышление, наблюдательность и воображение, учебно-творческие способности, эстетические чувства, формироваться основы анализа произведения искусства; будут проявляться эмоционально-ценностное отношение к миру, явлениям действительности и художественный вкус;

сформируются основы духовно-нравственных ценностей личности – способности оценивать и выстраивать на основе традиционных моральных норм и нравственных идеалов, воплощенных в искусстве, отношение к себе, другим людям, обществу, государству, Отечеству, миру в целом; устойчивое представление о добре и зле, должном и недопустимом, которые станут базой самостоятельных поступков и действий на основе морального выбора, понимания и поддержания нравственных устоев, нашедших отражение и оценку в искусстве, любви, взаимопомощи, уважении к родителям, заботе о младших и старших, ответственности за другого человека;

появится готовность и способность к реализации своего творческого потенциала в духовной и художественно-продуктивной деятельности, разовьется трудолюбие, оптимизм, способность к преодолению трудностей, открытость миру, диалогичность;

установится осознанное уважение и принятие традиций, самобытных культурных ценностей, форм культурно-исторической, социальной и духовной жизни родного края, наполнятся конкретным содержанием понятия «Отечество», «родная земля», «моя семья и род», «мой дом», разовьется принятие культуры и духовных традиций многонационального народа Российской Федерации, зародится целостный, социально ориентированный взгляд на мир в его органическом единстве и разнообразии природы, народов, культур и религий;

будут заложены основы российской гражданской идентичности, чувства сопричастности и гордости за свою Родину, российский народ и историю России, появится осознание своей этнической и национальной принадлежности, ответственности за общее благополучие.

Обучающиеся:

овладеют практическими умениями и навыками в восприятии произведений пластических искусств и в различных видах художественной деятельности: графике (рисунке), живописи, скульптуре, архитектуре, художественном конструировании, декоративно-прикладном искусстве;

смогут понимать образную природу искусства; давать эстетическую оценку и выражать свое отношение к событиям и явлениям окружающего мира, к природе, человеку и обществу; воплощать художественные образы в различных формах художественно-творческой деятельности;

научатся применять художественные умения, знания и представления о пластических искусствах для выполнения учебных и художественно-практических задач, познакомятся с возможностями использования в творчестве различных ИКТ-средств;

получат навыки сотрудничества со взрослыми и сверстниками, научатся вести диалог, участвовать в обсуждении значимых для человека явлений жизни и искусства, будут способны вставать на позицию другого человека;

смогут реализовать собственный творческий потенциал, применяя полученные знания и представления об изобразительном искусстве для выполнения учебных и художественно-практических задач, действовать самостоятельно при разрешении проблемно-творческих ситуаций в повседневной жизни.

Копия Верна
Восприятие искусства и виды художественной деятельности

Выпускник научится:

различать основные виды художественной деятельности (рисунок, живопись, скульптура, художественное конструирование и дизайн, декоративно-прикладное искусство) и участвовать в художественно-творческой деятельности, используя различные художественные материалы и приемы работы с ними для передачи собственного замысла;

различать основные виды и жанры пластических искусств, понимать их специфику; эмоционально-ценностно относиться к природе, человеку, обществу; различать и передавать в художественно-творческой деятельности характер, эмоциональные состояния и свое отношение к ним средствами художественного образного языка;

узнавать, воспринимать, описывать и эмоционально оценивать шедевры своего национального, российского и мирового искусства, изображающие природу, человека, различные стороны (разнообразие, красоту, трагизм и т. д.) окружающего мира и жизненных явлений;

приводить примеры ведущих художественных музеев России и художественных музеев своего региона, показывать на примерах их роль и назначение.

Выпускник получит возможность научиться:

воспринимать произведения изобразительного искусства; участвовать в обсуждении их содержания и выразительных средств; различать сюжет и содержание в знакомых произведениях;

видеть проявления прекрасного в произведениях искусства (картины, архитектура, скульптура и т. д.), в природе, на улице, в быту;

высказывать аргументированное суждение о художественных произведениях, изображающих природу и человека в различных эмоциональных состояниях.

Азбука искусства. Как говорит искусство?

Выпускник научится:

создавать простые композиции на заданную тему на плоскости и в пространстве; использовать выразительные средства изобразительного искусства: композицию, форму, ритм, линию, цвет, объем, фактуру; различные художественные материалы для воплощения собственного художественно-творческого замысла;

различать основные и составные, теплые и холодные цвета; изменять их эмоциональную напряженность с помощью смешивания с белой и черной красками; использовать их для передачи художественного замысла в собственной учебно-творческой деятельности;

создавать средствами живописи, графики, скульптуры, декоративно-прикладного искусства образ человека: передавать на плоскости и в объеме пропорции лица, фигуры; передавать характерные черты внешнего облика, одежды, украшений человека;

наблюдать, сравнивать, сопоставлять и анализировать пространственную форму предмета; изображать предметы различной формы; использовать простые формы для создания выразительных образов в живописи, скульптуре, графике, художественном конструировании;

использовать декоративные элементы, геометрические, растительные узоры для украшения своих изделий и предметов быта; использовать ритм и стилизацию форм для создания орнамента; передавать в собственной художественно-творческой деятельности специфику стилистики произведений народных художественных промыслов в России (с учетом местных условий).

Выпускник получит возможность научиться:

пользоваться средствами выразительности языка живописи, графики, скульптуры, декоративно-прикладного искусства, художественного конструирования в собственной художественно-творческой деятельности; передавать разнообразные эмоциональные состояния, используя различные оттенки цвета, при создании живописных композиций на заданные темы;

моделировать новые формы, различные ситуации путем трансформации известного, создавать новые образы природы, человека, фантастического существа и построек средствами изобразительного искусства и компьютерной графики;

выполнять простые рисунки и орнаментальные композиции, используя язык компьютерной графики в программе Paint.

Копия верна
Значимые темы искусства.
О чем говорит искусство?
Выпускник научится:
осознавать значимые темы искусства и отражать их в собственной художественно-творческой деятельности;

выбирать художественные материалы, средства художественной выразительности для создания образов природы, человека, явлений и передачи своего отношения к ним; решать художественные задачи (передавать характер и намерения объекта — природы, человека, сказочного героя, предмета, явления и т. д. — в живописи, графике и скульптуре, выражая свое отношение к качествам данного объекта) с опорой на правила перспективы, цветоведения, усвоенные способы действия.

Выпускник получит возможность научиться:

видеть, чувствовать и изображать красоту и разнообразие природы, человека, зданий, предметов;

понимать и передавать в художественной работе разницу представлений о красоте человека в разных культурах мира; проявлять терпимость к другим вкусам и мнениям;

изображать пейзажи, натюрморты, портреты, выражая свое отношение к ним;

изображать многофигурные композиции на значимые жизненные темы и участвовать в коллективных работах на эти темы.

2. Содержание учебного предмета «Изобразительное искусство».

Ты изображаешь.

Знакомство с Мастером Изображения.

Восприятие произведений искусства. Особенности художественного творчества: художник и зритель. Образная сущность искусства: художественный образ, его условность, передача общего через единичное. Отражение в произведениях пластических искусств общечеловеческих идей о нравственности и эстетике: отношение к природе, человеку и обществу. Фотография и произведение изобразительного искусства: сходство и различия. Человек, мир природы в реальной жизни: образ человека, природы в искусстве. Представления о богатстве и разнообразии художественной культуры (на примере культуры народов России). Выдающиеся представители изобразительного искусства народов России (по выбору). Ведущие художественные музеи России (ГТГ, Русский музей, Эрмитаж) и региональные музеи. Восприятие и эмоциональная оценка шедевров национального, российского и мирового искусства. Представление о роли изобразительных (пластических) искусств в повседневной жизни человека, в организации его материального окружения.

Рисунок. Материалы для рисунка: карандаш, ручка, фломастер, уголь, пастель, мелки и т. д. Приемы работы с различными графическими материалами. Роль рисунка в искусстве: основная и вспомогательная. Красота и разнообразие природы, человека, зданий, предметов, выраженные средствами рисунка. Изображение деревьев, птиц, животных: общие и характерные черты.

Живопись. Живописные материалы. Красота и разнообразие природы, человека, зданий, предметов, выраженные средствами живописи. Цвет основа языка живописи. Выбор средств художественной выразительности для создания живописного образа в соответствии с поставленными задачами. Образы природы и человека в живописи.

Скульптура. Материалы скульптуры и их роль в создании выразительного образа. Элементарные приемы работы с пластическими скульптурными материалами для создания выразительного образа (пластилин, глина — раскатывание, набор объема, вытягивание формы). Объем — основа языка скульптуры. Основные темы скульптуры. Красота человека и животных, выраженная средствами скульптуры.

Художественное конструирование и дизайн. Разнообразие материалов для художественного конструирования и моделирования (пластилин, бумага, картон и др.). Элементарные приемы работы с различными материалами для создания выразительного образа (пласти-

лин — раскатывание, набор объема, вытягивание формы; бумага и картон — сгибание, вырезание). Представление о возможностях использования навыков художественного конструирования и моделирования в жизни человека.

Декоративно-прикладное искусство. Истоки декоративно-прикладного искусства и его роль в жизни человека. Понятие о синтетичном характере народной культуры (украшение жилища, предметов быта, орудий труда, костюма; музыка, песни, хороводы; былины, сказания, сказки). Образ человека в традиционной культуре. Представления народа о мужской и женской красоте, отраженные в изобразительном искусстве, сказках, песнях. Сказочные образы в народной культуре и декоративно-прикладном искусстве. Разнообразие форм в природе как основа декоративных форм в прикладном искусстве (цветы, раскраска бабочек, переплетение ветвей деревьев, морозные узоры на стекле и т. д.). Ознакомление с произведениями народных художественных промыслов в России (с учетом местных условий).

Ты украшаешь. Знакомство с Мастером Украшения

Композиция. Элементарные приемы композиции на плоскости и в пространстве. Понятия: горизонталь, вертикаль и диагональ в построении композиции. Пропорции и перспектива. Понятия: линия горизонта, ближе — больше, дальше — меньше, загораживания. Роль контраста в композиции: низкое и высокое, большое и маленькое, тонкое и толстое, темное и светлое, спокойное и динамичное и т. д. Композиционный центр (зрительный центр композиции). Главное и второстепенное в композиции. Симметрия и асимметрия.

Цвет. Основные и составные цвета. Теплые и холодные цвета. Смешение цветов. Роль белой и черной красок в эмоциональном звучании и выразительности образа. Эмоциональные возможности цвета. Практическое овладение основами цветоведения. Передача с помощью цвета характера персонажа, его эмоционального состояния.

Линия. Многообразие линий (тонкие, толстые, прямые, волнистые, плавные, острые, закругленные спиралью, летящие) и их знаковый характер. Линия, штрих, пятно и художественный образ. Передача с помощью линии эмоционального состояния природы, человека, животного.

Форма. Разнообразие форм предметного мира и передача их на плоскости и в пространстве. Сходство и контраст форм. Простые геометрические формы. Природные формы. Трансформация форм. Влияние формы предмета на представление о его характере. Силуэт.

Объем. Объем в пространстве и объем на плоскости. Способы передачи объема. Выразительность объемных композиций.

Ритм. Виды ритма (спокойный, замедленный, порывистый, беспокойный и т. д.). Ритм линий, пятен, цвета. Роль ритма в эмоциональном звучании композиции в живописи и рисунке. Передача движения в композиции с помощью ритма элементов. Особая роль ритма в декоративно-прикладном искусстве.

Ты строишь. Знакомство с Мастером Постройки

Земля — наш общий дом. Наблюдение природы и природных явлений, различение их характера и эмоциональных состояний. Разница в изображении природы в разное время года, суток, в различную погоду. Жанр пейзажа. Пейзажи разных географических широт. Использование различных художественных материалов и средств для создания выразительных образов природы. Постройки в природе: птичьи гнезда, норы, ульи, панцирь черепахи, домик улитки и т.д.

Восприятие и эмоциональная оценка шедевров русского и зарубежного искусства, изображающих природу. Общность тематики, передаваемых чувств, отношения к природе в произведениях авторов — представителей разных культур, народов, стран (например, А. К. Саврасов, И. И. Левитан, И. И. Шишкин, Н. К. Рерих, К. Моне, П. Сезанн, В. Ван Гог и др.).

Знакомство с несколькими наиболее яркими культурами мира, представляющими разные народы и эпохи (например, Древняя Греция, средневековая Европа, Япония или Индия). Роль природных условий в характере культурных традиций разных народов мира. Образ человека в искусстве разных народов. Образы архитектуры и декоративно-прикладного искусства.

Копия верна
Родина моя — Россия. Роль природных условий в характере традиционной культуры народов России. Пейзажи родной природы. Единство декоративного строя в украшении жилища, предметов быта, орудий труда, костюма. Связь изобразительного искусства с музыкой, песней, танцами, былинами, сказаниями, сказками. Образ человека в традиционной культуре. Представления народа о красоте человека (внешней и духовной), отраженные в искусстве. Образ защитника Отечества.

Человек и человеческие взаимоотношения. Образ человека в разных культурах мира. Образ современника. Жанр портрета. Темы любви, дружбы, семьи в искусстве. Эмоциональная и художественная выразительность образов персонажей, пробуждающих лучшие человеческие чувства и качества: доброту, сострадание, поддержку, заботу, героизм, бескорыстие и т. д. Образы персонажей, вызывающие гнев, раздражение, презрение.

Искусство дарит людям красоту. Искусство вокруг нас сегодня. Использование различных художественных материалов и средств для создания проектов красивых, удобных и выразительных предметов быта, видов транспорта. Представление о роли изобразительных (пластических) искусств в повседневной жизни человека, в организации его материального окружения. Отражение в пластических искусствах природных, географических условий, традиций, религиозных верований разных народов (на примере изобразительного и декоративно-прикладного искусства народов России). Жанр натюрморта. Художественное конструирование и оформление помещений и парков, транспорта и посуды, мебели и одежды, книг и игрушек.

Изображение, украшение, постройка всегда помогают друг другу .

Участие в различных видах изобразительной, декоративно-прикладной и художественно-конструкторской деятельности.

Освоение основ рисунка, живописи, скульптуры, декоративно-прикладного искусства. Изображение с натуры, по памяти и воображению (натюрморт, пейзаж, человек, животные, растения).

Овладение основами художественной грамоты: композицией, формой, ритмом, линией, цветом, объемом, фактурой.

Создание моделей предметов бытового окружения человека. Овладение элементарными навыками лепки и бумагопластики.

Выбор и применение выразительных средств для реализации собственного замысла в рисунке, живописи, аппликации, скульптуре, художественном конструировании.

Передача настроения в творческой работе с помощью цвета, тона, композиции, пространства, линии, штриха, пятна, объема, фактуры материала.

Использование в индивидуальной и коллективной деятельности различных художественных техник и материалов: коллажа, граттажа, аппликации, компьютерной анимации, натурной мультипликации, фотографии, видеосъемки, бумажной пластики, гуаши, акварели, пастели, восковых мелков, туши, карандаша, фломастеров, пластилина, глины, подручных и природных материалов.

Участие в обсуждении содержания и выразительных средств произведений изобразительного искусства, выражение своего отношения к произведению.


2 класс

1. Планируемые результаты освоения учебного предмета «Изобразительное искусство».

Личностные

Ученик научится:

- *в ценностно-ориентационной сфере:* эмоционально-ценностное и осмысленное восприятие визуальных образов реальности и произведений искусства; приобщение к художественной культуре как части общей культуры человечества; воспитание художественного вкуса как способности эстетически чувствовать, воспринимать и оценивать явления окружающего мира и искусства;



- *в трудовой сфере:* овладение основами культуры практической работы различными материалами и инструментами для эстетической организации и оформления бытовой и производственной среды;
- *в познавательной сфере:* развитие способности ориентироваться в мире народной художественной культуры; овладение элементарными средствами художественного изображения, для развития наблюдательности реального мира, способности к анализу и структурированию визуального образа на основе его эмоционально-нравственной оценки.

Ученик получит возможность научиться:

- *-использовать знания в повседневной жизни;*
- *-устанавливать, какие из предложенных задач могут быть им успешно решены;*
- *-проявлять интерес к художественным музеям, выставкам.*

Регулятивные УУД:

Ученик научится:

- *-в ценностно-ориентационной сфере:* формирование активного отношения к традициям культуры как эстетической и лично-значимой ценности; воспитание уважения к истории культуры своего Отечества и к культуре других народов, выраженной в архитектуре, изобразительном искусстве, в национальных образах предметно-материальной и пространственной среды и понимании красоты человека; умение воспринимать и терпимо относиться к другой точке зрения, другому восприятию мира;
- *- в трудовой сфере:* обретение творческого опыта, предопределяющего способность к самостоятельной продуктивной художественной деятельности; умение подходить эстетически к любому виду деятельности; готовность к осознанному выбору.
- *-в познавательной сфере:* развитие художественно-образного мышления как неотъемлемой части целостного мышления человека; формирование способности к целостному художественному восприятию мира; развитие фантазии, воображения, интуиции, визуальной памяти; получение опыта восприятия и аргументированной оценки произведения искусства как основы формирования навыков коммуникации.

Ученик получит возможность научиться:

- *-анализировать содержание, образный язык произведений разных видов и жанров искусства;*
- *-видеть прекрасное вокруг нас;*
- *-осуществлять взаимоконтроль и оказывать в сотрудничестве необходимую взаимопомощь;*
- *-учитывать разные мнения и интересы.*

Предметные (к концу 2 класса)

Ученик научится:

- Высказывать простейшие суждения о картинах и предметах декоративно - прикладного искусства;
- Стремиться верно и выразительно передавать в рисунке простейшую форму, основные пропорции, общее строение и цвет предметов;
- Правильно сидеть за парой, без напряжения и свободно проводить линии в нужных направлениях, не вращая при этом лист бумаги;
- Использовать формат листа в соответствии с сюжетом и задачей;
- Использовать навыки компоновки;
- Составлять узоры в полосе, квадрате, круге из декоративных форм растительного мира, из геометрических форм;
- Лепить несложные объекты;
- Составлять аппликационные композиции из разных материалов.

Ученик получит возможность научиться:

- *Понимать культурно-историческую ценность традиций, отраженных в предметном мире, как своего региона, так и страны, уважать их;*
- *Использовать палитру в работе;*
- *Работать акварельными и гуашевыми красками;*

Копия верна
Директор школы

- Смешивать краски и получать соответствующие цвета;
- Работать в малых группах.

2. Содержание учебного предмета «Изобразительное искусство».

1. Художественный образ - основа любого искусства .

Образ - это изображение, отображение. Художественный образ создаётся художником в процессе творческой деятельности. Создание в изобразительном искусстве визуальных образов реального и вымышленного мира. Создание художественного образа в изобразительном искусстве (на примере образа дерева): замысел – сбор и изучение материала - зарисовки - отбор рисунков, которые наиболее полно передают идею – воплощение замысла. Соответствие (сходство и отличия) художественного образа первоначальному замыслу. Передача художником с помощью художественного образа мыслей и чувств.

2. Азбука искусства

Язык искусства. Цвет, линия, объём. Передача окружающего мира с помощью цвета, линии, объёма. Создать выразительный художественный образ помогают художественные материалы. Материалы, передающие красочное разнообразие мира (краски – акварель, гуашь, масляные); материалы, помогающие быстро сделать рисунок (карандаш, фломастер, уголь, перо и тушь, роллер, пастель, уголь); материалы, создающие объёмное изображение (пластилин, глина). Использование необычных не художественных материалов (бумага, тесьма, нити, стекло, пластиковые бутылки, береста).

3. Использование художниками композиции, ритма и формы для создания художественного образа.

Художник может на языке искусства рассказать о природе, человеке, событии. Темы, нашедшие отражение в искусстве. Местоположение главного предмета в композиции (в центре, со смещением вверх-вниз или в сторону). Взаимоотношения второстепенных объектов с главным. Характер композиции (спокойствие или напряженность). Равновесие пространства картины с помощью формы и ритма предметов. Значение каждого предмета в целостном образе композиции.

3 класс

1. Планируемые результаты освоения учебного предмета «Изобразительное искусство».

В результате освоения учебного предмета будут формироваться *личностные, регулятивные, познавательные* и *коммуникативные* универсальные учебные действия как основа умения учиться.

Личностные результаты

Обучающиеся научатся:

- положительно относиться к урокам изобразительного искусства.

Обучающиеся получают возможность для формирования:

- познавательной мотивации к изобразительному искусству;
- чувства уважения к народным художественным традициям России;
- внимательного отношения к красоте окружающего мира, к произведениям искусства;
- эмоционально-ценностного отношения к произведениям искусства и изображаемой действительности.

Метапредметные результаты

Метапредметные результаты освоения курса обеспечиваются познавательными и коммуникативными учебными действиями, а также межпредметными связями с технологией, музыкой, литературой, историей и даже с математикой.

Кроме этого, метапредметными результатами изучения курса «Изобразительное искусство» является формирование перечисленных ниже универсальных учебных действий (УУД).

Регулятивные УУД

Обучающиеся научатся:

- адекватно воспринимать содержательную оценку своей работы учителем;
- выполнять работу по заданной инструкции;

- Копия верна*
Директор МБОУ «СОШ № 10»
С.В. Мухоморова
- использовать изученные приёмы работы красками;
 - осуществлять пошаговый контроль своих действий, используя способ сличения своей работы с заданной в учебнике последовательностью;
 - вносить коррективы в свою работу;
 - понимать цель выполняемых действий,
 - адекватно оценивать правильность выполнения задания;
 - анализировать результаты собственной и коллективной работы по заданным критериям;
 - решать творческую задачу, используя известные средства;
 - включаться в самостоятельную творческую деятельность (изобразительную, декоративную и конструктивную).

Познавательные УУД

Обучающиеся научатся:

- «читать» условные знаки, данные в учебнике;
- находить нужную информацию в словарях учебника;
- вести поиск при составлении коллекций картинок, открыток;
- различать цвета и их оттенки,
- соотносить объекты дизайна с определённой геометрической формой.

Обучающиеся получают возможность научиться:

- осуществлять поиск необходимой информации для выполнения учебных заданий, используя справочные материалы учебника;
- различать формы в объектах дизайна и архитектуры;
- сравнивать изображения персонажей в картинах разных художников;
- характеризовать персонажей произведения искусства;
- группировать произведения народных промыслов по их характерным особенностям;
- конструировать объекты дизайна.

Коммуникативные УУД.

Обучающиеся научатся:

- отвечать на вопросы, задавать вопросы для уточнения непонятного;
- комментировать последовательность действий;
- выслушивать друг друга, договариваться, работая в паре;
- участвовать в коллективном обсуждении;
- выполнять совместные действия со сверстниками и взрослыми при реализации творческой работы.
- выражать собственное эмоциональное отношение к изображаемому;
- быть терпимыми к другим мнениям, учитывать их в совместной работе;
- договариваться и приходить к общему решению, работая в паре;
- строить продуктивное взаимодействие и сотрудничество со сверстниками и взрослыми для реализации проектной деятельности (под руководством учителя).

Предметные результаты к концу 3 года обучения

Обучающиеся

- получают простейшие сведения о композиции, цвете, рисунке, приёмах декоративного изображения растительных форм и форм животного мира;

Обучающиеся научатся

- различать понятия «набросок», «тёплый цвет», «холодный цвет»; «живопись», «живописец», «графика», «график», «архитектура», «архитектор»;
- применять простейшие правила смешения основных красок для получения более холодного и тёплого оттенков: красно-оранжевого и жёлто-оранжевого, жёлто-зелёного и сине-зелёного, сине-фиолетового и красно-фиолетового;
- добывать доступные сведения о культуре и быте людей на примерах произведений известнейших центров народных художественных промыслов России (Жостово, Хохлома, Полхов-Майдан и т.д.);
- добывать начальные сведения о декоративной росписи матрёшек из Сергиева Посада, Семёнова и Полхов-Майдана.
- различать основные жанры и виды произведений изобразительного искусства;

- Копия верна*
Директор МБОУ «СШ №10»
С.В. Давыдов
- узнавать известные центры народных художественных ремесел России;
 - узнавать ведущие художественные музеи России.
- Учащиеся получают возможность научиться:**
- выражать своё отношение к рассматриваемому произведению искусства (понравилась картина или нет, что конкретно понравилось, какие чувства вызывает картина);
 - чувствовать гармоничное сочетание цветов в окраске предметов, изящество их форм, очертаний;
 - сравнивать свой рисунок с изображаемым предметом, использовать линию симметрии в рисунках с натуры и узорах;
 - правильно определять и изображать форму предметов, их пропорции, конструктивное строение, цвет;
 - выделять интересное, наиболее впечатляющее в сюжете, подчёркивать размером, цветом главное в рисунке;
 - соблюдать последовательное выполнение рисунка (построение, прорисовка, уточнение общих очертаний и форм);
 - чувствовать и определять холодные и тёплые цвета;
 - выполнять эскизы оформления предметов на основе декоративного обобщения форм растительного и животного мира;
 - использовать особенности силуэта, ритма элементов в полосе, прямоугольнике, круге;
 - творчески применять простейшие приёмы народной росписи; цветные круги и овалы, обработанные тёмными и белыми штрихами, дужками, точками в изображении декоративных ягод, трав;
 - использовать силуэт и светлотный контраст для передачи «радостных» цветов в декоративной композиции;
 - расписывать готовые изделия согласно эскизу;
 - применять навыки декоративного оформления в аппликациях, плетении, вышивке, при изготовлении игрушек на уроках труда;
 - узнавать отдельные произведения выдающихся отечественных и зарубежных художников, называть их авторов;
 - сравнивать различные виды изобразительного искусства (графики, живописи, декоративно – прикладного искусства)

2.Содержание учебного предмета «Изобразительное искусство ».

Рисование с натуры

Рисование с натуры различных объектов действительности с передачей объема - трехмерное линейное и светотеневое изображение. Передача в рисунках пропорций, строения, общего пространственного расположения объектов. Определение гармоничного сочетания цветов в окраске предметов, использование приемов «перехода цвета в цвет», «вливания цвета в цвет». Рисование листьев деревьев, насекомых, машин, игрушек, цветов, натюрмортов.

Рисование на темы, по памяти и представлению

Совершенствование умений выполнять рисунки композиций на темы окружающей жизни, исторических, фантастических сюжетов, иллюстрирование литературных произведений. Передача в рисунках общего пространственного расположения объектов, их смысловой связи в сюжете и эмоционального отношения к изображаемым событиям. Использование цвета как ведущего элемента тематической композиции.

Декоративная работа

Углубленное знакомство с народным декоративно-прикладным искусством; художественной росписью по металлу (Жостово) и по дереву (Городец), изготовлением набивных платков (Павловский Посад). Ознакомление с русской глиняной и деревянной игрушкой, искусством лаковой миниатюры (Мстера). Упражнения на выполнение простейших приемов кистевой росписи в изображении декоративных цветов, листьев, ягод и трав. Выполнение эски-

зов предметов, в украшениях, которых применяются декоративные мотивы, используемые народными мастерами.

Графический дизайн в исполнении поздравительных открыток и карнавальных масок. Составление простейших мозаичных панно из кусочков цветной бумаги на мотивы осенней, зимней и весенней природы, на сюжеты русских народных сказок и басен.

Лепка

Лепка фигуры человека, зверей и птиц с натуры, по памяти или по представлению. Лепка тематических композиций по темам сюжетов быта и труда человека — «Почтальон», «Продавщица мороженого», «Столяр за работой» и т. п.

Беседы

Беседы проводятся в процессе занятий.

Рекомендуемые произведения

Айвазовский И. Чёрное море; Феодосия. Закат солнца

Алексеев Ф. Вид на Воскресенские и Никольские ворота и Неглинный мост от Тверской улицы. 1794 год

Бубнов А. Утро на Куликовом поле.

Ван Гог. Подсолнухи; Кипарисы на фоне звёздного неба; Мосты в Аньере; Звёздная ночь над рекой Рона; Звёздная ночь; Ветка цветущего миндаля.

Васильев Ф. После грозы; Кучевое облако.

Васнецов А. Основание Москвы; Расцвет Кремля. Всехсвятский мост и Кремль в конце XVII века; На рассвете у Воскресенского моста. Конец XVII века.

Васнецов В. Автопортрет; Палата царя Берендея. Эскиз декорации к опере Н. Римского-Корсакова «Снегурочка»; Брусилы и берендеи-ребята; Снегурочка и Лель.

Врубель М. Интерьеры усадьбы Абрамцево.

Герасимов С. Лёд прошёл.

Дейнека А. Вечер; Тракторист.

Дубовской Н. Родина.

Дюрер А. Кролик.

Зверьков Е. Весна. Сельский пейзаж.

Иванов А. Ветка.

Иллюстрации к детским книгам В. Алфеевского, Ю. Бабака, П. Багина, С. Балинского, О. Васильева и Э. Булатова, П. Виноградовой, А. Вольнской, Н. Гольца, Г. Дмитриевой, В. Кошачева, А. Кошкина, П. Кузьмина, И. Латинского, В. Лебедева, Э. Лиснера, Г. Лукашевича, М. Майофиса, М. Меженинова, Т. Морковкиной, Г. Нарбута, Е. Попковой, Б. Тржнецкого, А. Тюрина, М. Успенской, Е. Чарушина, Д. Шмаринова, С. Ярового.

Корин П. Александр Невский; Портрет маршала Г. К. Жукова.

Куинджи А. Облака; Полдень. Стадо в степи.

Кукунов М. Леопард; Лев; Сова; Волк.

Кустодиев Б. Масленица.

Левитан И. Вечер. Золотой Плёс; Озеро. Русь.

Леонардо да Винчи. Зарисовки растений; Лилия.

Маковский К. Русская красавица; У околицы; За чаем; Боярыня у окна; За прялкой; Боярский свадебный пир в XVII веке.

Мартос И. Памятник Кузьме Минину и Дмитрию Пожарскому.

Моне К. Автопортрет; Сад художника в Ветёе; Кувшинки; Белые кувшинки. Живерни; Нимфеи. Водяные лилии; Скалы в Бель-Иле.

Мухина В. Рабочий и колхозница.

Пластов А. Жатва; Ужин трактористов; Мама.

Рафаэль. Сикстинская Мадонна.

Репин И. Портрет В. А. Серова; Портрет Василия Дмитриевича Поленова.

Рерих Н. Три радости; Слобода Берендея; Снегурочка; Мороз; Снегурочка и Лель.

Серов В. Октябрь. Домотканово; Портрет И. И. Левитана; Рабочие с тачками; Борзые; Волк и журавль; Иллюстрация к басне И. Крылова «Квартет».

Копия Верна
Сомов К. Занавес для свободного театра в Москве; Арлекин и дама; Арлекин и смерть; Язычок Коломбинны.
Суриков В. Вид на Кремль; Переход Суворова через Альпы.
Ткачёвы А. и С. Матери.
Тропинин В. Кружевница
Шишкин И. Травки; Последние лучи.
Яблонская Т. Хлеб.

4 класс

1. Планируемые результаты освоения учебного предмета «Изобразительное искусство».

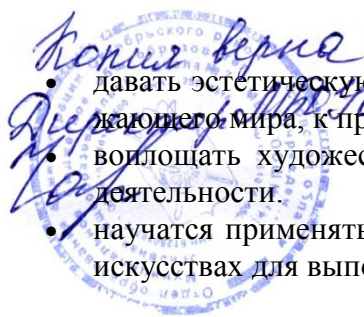
Предметные (к концу 4 класса)

Ученик научится:

- высказывать простейшие суждения о картинах и предметах декоративно-прикладного искусства;
- знать виды художественной деятельности: изобразительной (живопись, графика, скульптура), конструктивной (дизайн и архитектура), декоративной (народные и прикладные виды искусства);
- знать основные виды и жанры пространственно-визуальных искусств;
- понимать образную природу искусства;
- Эстетически оценивать явления природы, события окружающего мира;
- применять художественные умения, знания и представления в процессе выполнения художественно-творческих работ;
- способность узнавать, воспринимать, описывать и эмоционально оценивать несколько великих произведений русского и мирового искусства;
- умение обсуждать и анализировать произведения искусства, выражая суждения о содержании, сюжетах и выразительных средствах;
- усвоение названий ведущих художественных музеев России и художественных музеев своего региона;
- овладение навыками моделирования из бумаги, лепки из пластилина, навыками изображения средствами аппликации и коллажа;
- умение характеризовать и эстетически оценивать разнообразие и красоту природы различных регионов нашей страны;
- изображение в творческих работах особенностей художественной культуры разных (знакомых по урокам) народов, передача особенностей понимания ими красоты природы, человека, народных традиций;
- умение узнавать и называть, к каким художественным культурам относятся предлагаемые (знакомые по урокам) произведения изобразительного искусства и традиционной культуры

Ученик получит возможность научиться:

- понимать культурно-историческую ценность традиций, отражённых в предметном мире, как своего региона, так и страны, уважать их;
- способность эстетически, эмоционально воспринимать красоту городов, сохранивших исторический облик, — свидетелей нашей истории;
- умение объяснять значение памятников и архитектурной среды древнего зодчества для современного общества;
- выражение в изобразительной деятельности своего отношения к архитектурным и историческим ансамблям древнерусских городов;
- умение приводить примеры произведений искусства, выражающих красоту мудрости и богатой духовной жизни, красоту внутреннего мира человека.
- понимать образную природу искусства;



- давать эстетическую оценку и выражать свое отношение к событиям и явлениям окружающего мира, к природе, человеку и обществу;
- воплощать художественные образы в различных формах художественно-творческой деятельности.
- научиться применять художественные умения, знания и представления о пластических искусствах для выполнения учебных и художественно-практических задач.

2.Содержание учебного предмета «Изобразительное искусство ».

1.Художественный мир, сотворенный по законам сказки».

Сказочные сюжеты в произведениях русских художников. Их смысл и обучающее значение. Виды искусства и их отражение в различных формах художественно-творческого освоения мира. Временные и пространственные искусства. Изображение художниками разных явлений окружающего мира.

2.Образы стихий.

3.Художественные образы мирового искусства.

Героические образы Древней Греции
В основе греческой культуры, также как и любой другой лежат мифы и легенды о богах и героях. Архитектура - это искусство проектирования и строительства зданий Одним из величайших открытий греческой культуры был театр. Амфитеатр. Человек наряду с богами центральная фигура изобразительного искусства.

4.Одухотворённые Образы Средневековья

Образ Великого Бога – милостивого и карающего, знающего всё о каждом человеке и воздающего по заслугам – в центре культуры и искусства Европы в Средние века. Возвышение готического собора над центральной частью города. Образ готического собора. Непроступные, мощные замки-крепости, в которых жили семьи рыцарей. Декоративное оформление соборов и его воспитательная роль. Многочисленные скульптуры персонажей Священного писания, святых, королей при входе в готический храм. Человек живёт в мире знаков. Знаками являются: буквы и цифры, музыкальные ноты и эмблемы, гербы стран и народов, флаги и шахматные фигуры, ордена и медали. Вера древними в неразрывную связь знака и предмета, которого знак обозначает. Значение цвета в гербах и в живописи Средних веков. Образы сказки Шарля Перро «Спящая красавица». Иллюстрации к сказке «Спящая красавица» (А. Зик, Э.Булатов, О.Васильев и др.). Течение времени в сказках Бег времени на эскизах декораций.

5.Сказочные образы Востока

Путешествие в чудесный мир волшебных сказок народов Востока. Символы сказок Востока. Собрание старинных арабских сказок «Тысяча и одна ночь». Образы сказок «Волшебная лампа Алладина», «Али Баба и сорок разбойников» Разнообразие природы на Востоке. Голубая мечеть в Стамбуле – одно из самых красивых сооружений восточного мира. Представления людей Арабского Востока во многом определялось мифологией. Образы мифологии: джинны-демоны, сотворенные из чистого огня.

6.Яркие образы Индии

Влияние традиций персидской архитектуры на древнюю, богатую собственными традициями Индию. Архитектурное сооружение Ступа - древнейший символ индийской культуры («вершина», «верхушка»). Ступа - символ мудрости Будды – человека, основавшего одну из мировых религий – буддизм. Особое значение слона в Индии. Ганеша – бог с головой слона. Изображение слона в оформлении храмовой архитектуры. Отражение в живописи и в миниатюре представления жителей Индии о прекрасном человеке.

7. Добрые образы Китая. Музеи и Выставки.

Древний Китай – одна из самых высокоразвитых стран мира. Изобретение в Китае шёлка, фарфора и бумаги. Необычная архитектура и живопись Китая. Одухотворённые и поэтичные пейзажи в искусстве Китая. Художественные материалы: тушь или акварель на вертикальных свитках. Центральное место Дракона в китайской мифологии. Дракон - существо доброе и милостивое, объединяет в себе 4 стихии – вода и огонь, земля и воздух. Соединение реального образа человека в китайской живописи с фантастическими и причудливыми образами растений, птиц, драконов, различных духов.

Образы искусства разных стран и народов можно увидеть в различных музеях мира. Главные музеи России в Москве и в Санкт-Петербурге.

2.2.2.11. Технология

Общекультурные и общетрудовые компетенции. Основы культуры труда, самообслуживания

Трудовая деятельность и ее значение в жизни человека. Рукотворный мир как результат труда человека; разнообразие предметов рукотворного мира (*архитектура*, техника, предметы быта и декоративно-прикладного искусства и т.д.) разных народов России (на примере 2–3 народов). Особенности тематики, материалов, внешнего вида изделий декоративного искусства разных народов, отражающие природные, географические и социальные условия конкретного народа.

Элементарные общие правила создания предметов рукотворного мира (удобство, эстетическая выразительность, прочность; гармония предметов и окружающей среды). Бережное отношение к природе как источнику сырьевых ресурсов. Мастера и их профессии; *традиции и творчество мастера в создании предметной среды (общее представление)*.

Анализ задания, организация рабочего места в зависимости от вида работы, планирование трудового процесса. Рациональное размещение на рабочем месте материалов и инструментов, *распределение рабочего времени*. Отбор и анализ информации (из учебника и других дидактических материалов), ее использование в организации работы. Контроль и корректировка хода работы. Работа в малых группах, осуществление сотрудничества, выполнение социальных ролей (руководитель и подчиненный).

Элементарная творческая и проектная деятельность (создание замысла, его детализация и воплощение). Несложные коллективные, групповые и индивидуальные проекты. Культура межличностных отношений в совместной деятельности. Результат проектной деятельности – изделия, услуги (например, помощь ветеранам, пенсионерам, инвалидам), праздники и т. П.

Выполнение доступных видов работ по самообслуживанию, домашнему труду, оказание доступных видов помощи малышам, взрослым и сверстникам.

Технология ручной обработки материалов.

Элементы графической грамоты.

Общее понятие о материалах, их происхождении. Исследование элементарных физических, механических и технологических свойств доступных материалов. *Многообразие материалов и их практическое применение в жизни.*

Копия верна
Подготовка материалов к работе. Экономное расходование материалов.
Выбор материалов по их декоративно-художественным и конструктивным свойствам, использование соответствующих способов обработки материалов в зависимости от назначения изделия.

Инструменты и приспособления для обработки материалов (знание названий используемых инструментов), выполнение приемов их рационального и безопасного использования.

Общее представление о технологическом процессе: анализ устройства и назначения изделия; выстраивание последовательности практических действий и технологических операций; подбор материалов и инструментов; экономная разметка; обработка с целью получения деталей, сборка, отделка изделия; проверка изделия в действии, внесение необходимых дополнений и изменений.

Называние и выполнение основных технологических операций ручной обработки материалов: разметка деталей (на глаз, по шаблону, трафарету, лекалу, копированием, с помощью линейки, угольника, циркуля), выделение деталей (отрывание, резание ножницами, канцелярским ножом), формообразование деталей (сгибание, складывание и др.), сборка изделия (клеевое, ниточное, проволочное, винтовое и другие виды соединения), отделка изделия или его деталей (окрашивание, вышивка, аппликация и др.). Выполнение отделки в соответствии с особенностями декоративных орнаментов разных народов России (растительный, геометрический и другие орнаменты).

Использование измерений и построений для решения практических задач.

Виды условных графических изображений: рисунок, простейший чертеж, эскиз, развертка, схема (их узнавание). Назначение линий чертежа (контур, линия надреза, сгиба, размерная, осевая, центровая, *разрыва*). Чтение условных графических изображений. Разметка деталей с опорой на простейший чертеж, эскиз. Изготовление изделий по рисунку, простейшему чертежу или эскизу, схеме.

Конструирование и моделирование

Общее представление о конструировании как создании конструкции каких-либо изделий (технических, бытовых, учебных и пр.). Изделие, деталь изделия (общее представление). Понятие о конструкции изделия; *различные виды конструкций и способы их сборки*. Виды и способы соединения деталей. Основные требования к изделию (соответствие материала, конструкции и внешнего оформления назначению изделия).

Конструирование и моделирование изделий из различных материалов по образцу, рисунку, простейшему *чертежу или эскизу и по заданным условиям (технико-технологическим, функциональным, декоративно-художественным и пр.)*. Конструирование и моделирование на компьютере и в интерактивном конструкторе.

Практика работы на компьютере

Информация, ее отбор, анализ и систематизация. Способы получения, хранения, переработки информации.


Назначение основных устройств компьютера для ввода, вывода, обработки информации. Включение и выключение компьютера и подключаемых к нему устройств. Клавиатура, *общее представление о правилах клавиатурного письма*, пользование мышью, использование простейших средств текстового редактора.

Простейшие приемы поиска информации: по ключевым словам, каталогам.

Соблюдение безопасных приемов труда при работе на компьютере; бережное отношение к техническим устройствам. Работа с ЦОР (цифровыми образовательными ресурсами), готовыми материалами на электронных носителях.

Работа с простыми информационными объектами (текст, таблица, схема, рисунок):

преобразование, создание, сохранение, удаление. Создание небольшого текста по интересной детям тематике. Вывод текста на принтер. Использование рисунков из ресурса компьютера, программ Word и Power Point.



1 класс

1. Планируемые результаты освоения учебного предмета «Технология».

Личностные

Создание условий для формирования следующих умений:

- положительно относиться к учению;
- проявлять интерес к содержанию предмета «Технология»;
- принимать одноклассников, помогать им, принимать помощь от взрослого и сверстников;
- чувствовать уверенность в себе, верить в свои возможности;
- самостоятельно определять и объяснять свои чувства и ощущения, возникающие в результате наблюдения, рассуждения, обсуждения, самые простые, общие для всех людей правила поведения (основы общечеловеческих нравственных ценностей);
- чувствовать удовлетворение от сделанного или созданного им самим для родных, друзей, других людей, себя;
- осознавать уязвимость, хрупкость природы, понимать положительные и негативные последствия деятельности человека;
- с помощью учителя планировать предстоящую практическую деятельность;
- под контролем учителя выполнять предлагаемые изделия с опорой на план и образец.

Метапредметные


Регулятивные УУД.

- Принимать цель деятельности на уроке;
- проговаривать последовательность действий на уроке;
- высказывать свое предположение (версию) на основе работы с иллюстрацией учебника;
- объяснять выбор наиболее подходящих для выполнения задания материалов и инструментов;
- готовить рабочее место, отбирать наиболее подходящие для выполнения задания материалы и инструменты;
- выполнять практическую работу по предложенному учителем плану с опорой на образцы, рисунки учебника;
- выполнять контроль точности разметки деталей с помощью шаблона;
- совместно с учителем и другими учениками давать эмоциональную оценку своей деятельности на уроке.

Познавательные УУД.

Учащийся научится с помощью учителя:

- наблюдать связи человека с природой и предметным миром, предметный мир ближайшего окружения; сравнивать конструкции и образы объектов природы и окружающего мира, конструкторско-технологические и декоративно-художественные особенности предлагаемых изделий;
- сравнивать изучаемые материалы по их свойствам, конструкции предлагаемых изделий, делать простейшие обобщения; группировать предметы и их образы по общему признаку (конструкторскому, технологическому, декоративно-художественному);
- ориентироваться в материале на страницах учебника;
- находить ответы на вопросы, используя учебник, свой жизненный опыт и информацию, полученную на уроке; пользоваться памятками (даны в конце учебника);
- делать выводы о результате совместной работы всего класса;
- преобразовывать информацию из одной формы в другую – в изделия, художественные образы.



Коммуникативные УУД.

Учащийся научится:

– слушать и слышать учителя и одноклассников, совместно обсуждать предложенную или выявленную проблему.

Предметные

1. Общекультурные и общетрудовые компетенции. Основы культуры труда. Самообслуживание.

Учащийся будет знать (на уровне представлений):

- о роли и месте человека в окружающем мире; о созидательной, творческой деятельности человека и природе как источнике его вдохновения;
- отражении форм и образов природы в работах мастеров художников; о разнообразных предметах рукотворного мира;
- профессиях близких и окружающих людей.

Учащийся будет уметь:

- обслуживать себя во время работы (соблюдать порядок на рабочем месте, ухаживать за инструментами и правильно хранить их);
- соблюдать правила гигиены труда.

2. Технология ручной обработки материалов. Основы художественно-практической деятельности.

Учащийся будет знать:

- общие названия изученных видов материалов (природные, бумага, тонкий картон, ткань, клейстер, клей) и их свойства (цвет, фактура, форма и др.);
- последовательность изготовления несложных изделий, формообразование сгибанием, складыванием, вытягиванием;
- клеевой способ соединения;
- способы отделки: раскрашивание, аппликация, прямая строчка;
- названия и назначение ручных инструментов (ножницы, игла) и приспособлений (шаблон, булавки), правила безопасной работы ими.

Учащийся будет уметь:

- различать материалы и инструменты по их назначению;
- качественно выполнять операции и использовать верные приемы при изготовлении несложных изделий:
- экономно размечать по шаблону, сгибанием;
- точно резать ножницами;
- соединять изделия с помощью клея;
- эстетично и аккуратно отделять изделия раскрашиванием, аппликацией, прямой строчкой;
- использовать для сушки плоских изделий пресс;
- безопасно работать инструментами (ножницы, иглы) и правильно хранить их;
- с помощью учителя выполнять практическую работу и осуществлять самоконтроль с опорой на инструкционную карту, образец, с помощью шаблона.

3. Конструирование и моделирование.

Учащийся будет знать:

- о детали как составной части изделия;
- конструкциях разборных и неразборных;
- неподвижном клеевом соединении деталей.

Учащийся будет уметь:

- различать разборные и неразборные конструкции несложных изделий;
- конструировать и моделировать изделия из различных материалов по образцу, рисунку.

Требования к уровню подготовки учащихся к окончанию 1 класса

К концу обучения в 1 классе учащиеся должны:

иметь представление:

- о роли и месте человека в окружающем ребёнка мире;
- о созидательной, творческой деятельности человека и природе как источника его вдохновения;

- Копия верна
Директор школы № 101
- о человеческой деятельности утилитарного и эстетического характера;
 - о некоторых профессиях, о силах природы, их пользе и опасности для человека;
 - о том, когда деятельность человека сберегает природу, а когда наносит ей вред; знать:
 - что такое деталь (составная часть изделия);
 - что такое конструкция и что конструкции изделий бывают однодетальными и многодетальными;
 - какое соединение деталей называют неподвижным;
 - виды материалов (природные, бумага, тонкий картон, ткань, клейстер, клей). Их свойства и названия – на уровне общего представления;
 - последовательность изготовления несложных изделий: разметка, резание, сборка, отделка;
 - способы разметки: сгибанием, по шаблону;
 - способы соединения с помощью клейстера, клея ПВА;
 - виды отделки: раскрашивание, аппликация, прямая строчка и её варианты;
 - названия и назначения ручных инструментов, правила работы с ними; уметь:
 - наблюдать, сравнивать, делать простейшие обобщения;
 - различать материалы и инструменты по их назначению;
 - качественно выполнять изученные операции приёмы по изготовлению несложных изделий;
 - использовать для сушки плоских изделий пресс;
 - безопасно использовать и хранить режущие и колющие инструменты;
 - выполнять правила культурного поведения в общественных местах; при помощи учителя:
 - проводить анализ образца (задания), планировать последовательность выполнения практического задания, контролировать и оценивать качество выполненной работы по этапам и в целом, опираясь на шаблон, образец, рисунок и сравнивая с ними готовое изделие.

2.Содержание учебного предмета «Технология».

Природная мастерская

Рукотворный и природный мир города. На земле, на воде и в воздухе. Природа и творчество. Природные материалы. Семена и фантазии. Композиция из листьев. Что такое композиция? Орнамент из листьев. Что такое орнамент? Природные материалы. Как их соединить?

Пластилиновая мастерская

Материалы для лепки. Что может пластилин? В мастерской кондитера. Как работает мастер? В море. Какие цвета и формы у морских обитателей? Наши проекты. Аквариум.

Бумажная мастерская

Мастерская Деда Мороза и Снегурочки. Наши проекты. Скоро Новый год! Бумага. Какие у неё есть секреты? Бумага и картон. Какие секреты у картона? Оригами. Как сгибать и складывать бумагу? Обитатели пруда. Какие секреты у оригами? Животные зоопарка. Одна основа, а сколько фигурок? Ножницы. Что ты о них знаешь? Шаблон. Для чего он нужен? Наша армия родная. Бабочки. Как изготовить их из листа бумаги? Весенний праздник 8 марта. Как сделать подарок-портрет? Орнамент в полосе. Для чего нужен орнамент? Образы весны. Какие краски у весны? Настроение весны. Что такое колорит. Праздники и традиции весны. Какие они?

Текстильная мастерская

Мир тканей. Для чего нужны ткани? Игла-труженица. Что умеет игла? Вышивка. Для чего она нужна? Прямая строчка и перевивы. Для чего они нужны? Прямая строчка и перевивы. Для чего они нужны? Закрепление. Проверка знаний и умений, полученных в 1 классе.

2 класс

1.Планируемые результаты освоения учебного предмета «Технология».

Копия верна
№ 400 Ш 75

Личностными результатами изучения курса «Технология» во 2-м классе является формирование следующих умений:

- *объяснять* свои чувства и ощущения от созерцаемых произведений искусства, *объяснять* своё отношение к поступкам с позиции общечеловеческих нравственных ценностей, рассуждать и обсуждать их с одноклассниками;
- *объяснять* свои чувства и ощущения от созерцаемых произведений искусства, *объяснять* своё отношение к поступкам с позиции общечеловеческих нравственных ценностей;
- самостоятельно *определять* и *высказывать* свои чувства и ощущения, возникающие в результате созерцания, рассуждения, обсуждения наблюдаемых объектов, результатов трудовой деятельности человека-мастера;
- в предложенных ситуациях, опираясь на общие для всех простые правила поведения, *делать выбор*, какое мнение принять (своё или другое, высказанное в ходе обсуждения).

Средством достижения этих результатов служат учебный материал и задания учебника, нацеленные на 2-ю линию развития – умение определять своё отношение к миру, событиям, поступкам людей.

Метапредметными результатами изучения курса «Технология» во 2-м классе является формирование следующих универсальных учебных действий.

Регулятивные УУД

- *определять* цель деятельности на уроке с помощью учителя и самостоятельно;
- учиться совместно с учителем выявлять и *формулировать учебную проблему* (в ходе анализа предъявляемых заданий, образцов изделий);
- учиться *планировать* практическую деятельность на уроке;
- с помощью учителя *отбирать* наиболее подходящие для выполнения задания материалы и инструменты;
- *учиться предлагать* свои конструкторско-технологические приёмы и способы выполнения отдельных этапов изготовления изделий (на основе продуктивных заданий в учебнике);
- работая по совместно составленному плану, *использовать* необходимые средства (рисунки, инструкционные карты, приспособления и инструменты), осуществлять контроль точности выполнения операций с помощью сложных по конфигурации шаблонов, чертежных инструментов (средством формирования этих действий служит технология продуктивно художественно-творческой деятельности);
- *определять* успешность выполнения своего задания в диалоге с учителем (средством формирования этих действий служит технология оценки учебных успехов).

Познавательные УУД

- ориентироваться в своей системе знаний и умений: *понимать*, что нужно использовать пробно-поисковые практические упражнения для открытия нового знания и умения;
- добывать новые знания: *находить* необходимую информацию как в учебнике, так и в предложенных учителем словарях и энциклопедиях (в учебнике 2-го класса для этого предусмотрен словарь терминов);
- перерабатывать полученную информацию: *наблюдать* и самостоятельно *делать* простейшие обобщения и *выводы*.

Средством формирования этих действий служат учебный материал и задания учебника,

Копия Верна
нацеленные на 1-ю линию развития – чувствовать мир, искусство.

Коммуникативные УУД

- донести свою позицию до других: *оформлять* свою мысль в устной и письменной речи (на уровне одного предложения или небольшого текста);
- *слушать* и *понимать* речь других;
- *вступать* в беседу и обсуждение на уроке и в жизни (средством формирования этих действий служит технология продуктивной художественно-творческой деятельности);
- договариваться сообща;
- учиться выполнять предлагаемые задания в паре, группе из 3-4 человек (средством формирования этих действий служит работа в малых группах).

Предметные результаты освоения учебной программы по предмету «Технология» к концу 2-го года обучения

Обучающиеся научатся:

- составлять сообщения о трудовой деятельности человека осенью и весной и описывать её особенности;
- рассказывать о мастерах своего региона и их профессиях, связанных с обработкой природных материалов;
- рассказывать о профессиях (в том числе профессиях своих родителей), связанных с воздушным и водным транспортом;
- использовать информацию из словаря учебника при выполнении заданий;
- работать в малых группах;
- выполнять доступные действия по самообслуживанию (несложный ремонт одежды);
- рассказывать о практическом применении природных материалов и бумаги в жизни;
- создавать простейшие конструкции по простейшему чертежу и функциональным условиям;
- экономно размечать материалы на глаз, складыванием, по клеткам, по шаблону, по линейке;
- отбирать и выполнять в зависимости от свойств освоенных материалов (бумаги, природных, пластичных, текстильных материалов) оптимальные и доступные технологические приёмы их ручной обработки;
- анализировать информацию из словаря;
- выполнять практическое задание с опорой на простейший чертёж;

Обучающиеся получают возможность научиться:

- понимать культурные традиции своего региона, отражённые в рукотворном мире, и уважать их;
- понимать особенность проектной деятельности и осуществлять её под руководством учителя;
- работать в малых группах.

2.Содержание учебного предмета «Технология ».

| № п/п | Раздел программы | Основное содержание |
|-------|------------------|---|
| 1 | Общекультур- | Разнообразие предметов рукотворного мира из бума- |

2

Копия Верна
Директор ШКОлы
Сар

ные и общественные компетенции. Основы культуры труда, самообслуживания

Технология ручной обработки материалов. Элементы графической грамоты

ги, природных и текстильных материалов. Понятие «профессия». Мастера и их профессии, связанные с обработкой природных материалов. Распространённые виды профессий, связанных с воздушным и водным транспортом (с учётом региональных особенностей).

Анализ информации из словаря учебника при выполнении заданий, соотнесение результатов деятельности с образцом, работа в малых группах.

Групповые проекты. Этапы проектирования: составление плана деятельности, определение особенностей конструкции и технологии изготовления, подбор инструментов и материалов, выбор способов их обработки, реализация замысла, проверка изделия в действии. Результат проектной деятельности – изделия «Бумажный змей», «Модель парусника».

Самообслуживание: подбор материалов, инструментов и приспособлений для работы по рисункам, выполнение мелкого ремонта – пришивание пуговиц с четырьмя отверстиями.

Природные материалы

Растительные природные материалы: листья, веточки, семена и плоды растений, солома. Минеральные материалы: яичная скорлупа.

Подготовка растительных материалов к работе: сбор цветущих растений в сухую погоду, сортировка материалов по цвету, размеру, форме; хранение. Подготовка яичной скорлупы для работы.

Приёмы работы с природными материалами: разметка деталей на глаз, резание ножницами, склеивание деталей, окрашивание, отделка аппликацией, сушка.

Практические работы: изготовление аппликаций, декоративных панно. Композиций, коллекции насекомых, сувениров.

Пластические материалы

Применение пластилина и массы для моделирования для изготовления художественных изделий.

Приёмы работы с пластическими материалами: процарапывание бороздок стекой, сплющивание шара.

Практические работы: лепка грибов, декоративных композиций.

Бумага

Практическое применение бумаги в жизни. Виды бумаги, используемые на уроках: и их свойства: альбомная (белая, толстая, жёсткая, непрозрачная).

Виды условных графических изображений: простейший чертёж. Назначение линий чертежа (контурная, размерная. Надреза и сгиба). Чтение условных графических

| | | |
|----------|---|---|
| <p>3</p> | <p>Конструирование и моделирование</p> | <p>изображений. Разметка деталей с опорой на простейший чертёж.</p> <p>Приёмы работы с бумагой: разметка на глаз, по клеткам, по линейке, складывание, вырезание внутренних углов, сборка деталей кнопкой, наклеивание бумажных кусочков.</p> <p>Практические работы: изготовление конвертов, этикеток, новогодних игрушек, этикеток, гофрированных подвесок-кукол, рамки для уроков литературного чтения, гофрированных подвесок, мозаичных аппликаций по рисунку, простейшему чертежу, схеме.</p> <p>Текстильные материалы</p> <p>Практическое применение текстильных материалов в жизни. Лицевая и изнаночная сторона тканей. Экономное расходование ткани при раскрое от сгиба по выкройке прямоугольных деталей. Нитки и их назначение. Сравнение свойств разных видов ниток по цвету, прочности, мягкости, толщине.</p> <p>. Инструменты и приспособления для обработки текстильных материалов: иглы швейные и для вышивания, булавки с колечком, ножницы, портновский мел, выкройка. Приёмы рационального и безопасного использования игл и булавок.</p> <p>Приёмы работы с текстильными материалами: обработка края ткани швом «через край», вышивание швом «вперёд иголку с перевивом», наматывание ниток, связывание ниток в пучок.</p> <p>Практические работы: изготовление мешочков для хранения предметов, украшенного вышивкой, игрушек из помпонов.</p> <p>Виды конструкций: однодетальные и многодетальные. Общее представление о конструкции флюгера, воздушного змея, самолёта, парусника. Основные требования к изделию (соответствие материалов, конструкции и внешнего оформления назначению изделия). Конструирование и моделирование изделий из различных материалов по простейшему чертежу и по функциональным условиям.</p> <p>Практические работы: создание вертушек, планеров, динамической модели.</p> |
|----------|---|---|

3 класс

1. Планируемые результаты освоения учебного предмета «Технология».

Личностные, метапредметные и предметные результаты освоения учебного предмета.

Копия верна
Директор школы
Личностными результатами изучения технологии в начальной школе являются воспитание и развитие социально и личностно значимых качеств, индивидуально – личностных позиций, ценностных установок, раскрывающих отношение к труду, систему норм и правил межличностного общения, обеспечивающую успешность совместной деятельности.

Метапредметные результаты изучения технологии в начальной школе проявляются в освоении учащимися универсальных способов деятельности, применяемых как в рамках образовательного процесса, так и в реальных жизненных ситуациях.

Предметными результатами изучения технологии в начальной школе являются доступные по возрасту начальные сведения о технике, технологиях и технологической стороне труда, об основах культуры труда; элементарные умения


Планируемые результаты освоения учебной программы по предмету «Технология» к концу 3-го года обучения.

Обучающиеся научатся:

- рассказывать о практическом применении картона и текстильных материалов в жизни;
- рассказывать о мастерах своего региона и их профессиях, связанных с обработкой текстильных материалов;
- рассказывать о современных профессиях (в том числе профессиях своих родителей), связанных с сельскохозяйственной техникой, и описывать их особенности;
- анализировать задания, планировать трудовой процесс и осуществлять поэтапный контроль за ходом работы;
- осуществлять сотрудничество при выполнении коллективной работы;
- выполнять доступные действия по самообслуживанию (подбор материалов, инструментов и приспособлений для работы по перечню в учебнике, декоративное оформление культурно – бытовой среды;
- отбирать картон с учётом его свойств;
- применять приёмы рациональной и безопасной работы с ручными инструментами: чертёжными (линейка, угольник), колющими (шило);
- экономно размечать материалы по линейке и по угольнику;
- работать с простейшей технической документацией: распознавать эскизы, читать их и выполнять разметку с опорой на них;
- отбирать и выполнять в зависимости от свойств освоенных материалов (картон, текстильные материалы, металлы, утилизированные материалы) оптимальные и доступные технологические приёмы их ручной обработки;
- изготавливать плоскостные изделия по эскизам;
- решать простейшие задачи конструктивного характера по изменению вида и способа соединения деталей: на достраивание, придание новых свойств конструкции;
- выполнять действия по моделированию и преобразованию модели;
- создавать несложные конструкции изделий по технико – технологическим условиям.

По разделу «Практика работы на компьютере»:

- рассказывать об основных источниках информации;
- рассказывать о правилах организации труда при работе за компьютером;
- называть основные функциональные устройства компьютера (монитор, клавиатура, мышь, наушники, микрофон, системный блок);
- называть дополнительные компьютерные устройства (принтер, сканер, модем, цифровой фотоаппарат, цифровая видеокамера, видеопроектор, звуковые колонки);
- соблюдать безопасные приёмы труда при работе на компьютере;
- рассказывать о назначении основных функциональных устройств компьютера, периферийных компьютерных устройств; устройств внешней памяти;
- включать и выключать компьютер;
- использовать приёмы работы с диском и электронным диском;
- использовать приёмы работы с мышью;



- работать с прикладной программой, используя мышь, осуществлять навигацию по программе, используя элементы управления (кнопки);
- работать с текстом и изображением, представленными в компьютере;
- соблюдать санитарно – гигиенические правила при работе с компьютерной клавиатурой.

Обучающиеся получают возможность научиться:

- ценить традиции трудовых династий (своего региона, страны);
- осуществлять проектную деятельность;
- создавать образ конструкции с целью решения определённой конструкторской задачи, воплощать этот образ в материале;
- использовать приёмы работы с графическими объектами с помощью компьютерной программы (графический редактор), с программными продуктами, записанными на электронных дисках.

2.Содержание учебного предмета «Технология ».

Первоначальные умения проектной деятельности

Основное содержание

Сбор информации о создаваемом изделии ; анализ собранной информации; поиск и построение плана деятельности; коллективный выбор лучшего варианта ; определение последовательности изготовления изделия и средств достижения поставленной задачи. Проверка изделия в действии. Представление результатов деятельности и их оценка.

Формы организации учебных занятий.

Комбинированный, фронтальная беседа.

Выполнять инструкции, точно следовать образцу и простейшим алгоритмам. Определять способы контроля, находить ошибки в работе и их исправлять. Создавать изделия и декоративные композиции по собственному замыслу.

Картон и бумага

Основное содержание

Виды картона цветной, коробочный, упаковочный, гофрированный. Свойства разных видов картона. Разметка деталей по угольнику. Обработка бумаги: разметка по угольнику; через копировальную бумагу; надрезка; прокалывание; подравнивание.

Формы организации учебных занятий.

Комбинированный, фронтальная беседа.

Основные виды учебной деятельности

Выполнять инструкции, точно следовать образцу и простейшим алгоритмам. Определять способы контроля, находить ошибки в работе и их исправлять. Уметь договариваться, распределять работу, оценивать общий результат деятельности и свой вклад в него. Создавать модель по собственному замыслу.

Текстильные материалы

Основное содержание

Ткани животного происхождения, их виды и использование. Нити основы и утка. Обработка текстильных материалов: закрепление конца нитки петелькой, наклеивание ткани и нитки на картонную основу. Способы выполнения ручных швов стебельчатый ,тамбурный.

Формы организации учебных занятий.

Комбинированный, фронтальная беседа

Основные виды учебной деятельности

Выполнять инструкции, точно следовать образцу и простейшим алгоритмам. Определять способы контроля, находить ошибки в работе и их исправлять. Уметь договариваться, распределять работу, оценивать общий результат деятельности и свой вклад в него. Иметь общее понятие о тканях растительного и животного происхождения, их видах и использовании.

Компьютер и дополнительные устройства, подключение к компьютеру(2ч)

Копия верна
Директор школы № 400 Шадринск
Иванов

Основное содержание.

Компьютер как техническое устройство для работы с информацией. Основные устройства компьютера. Дополнительные устройства, подключение к компьютеру. Носители информации.

Формы организации учебных занятий.

Комбинированный, фронтальная беседа, работа в группах.

Основные виды учебной деятельности.

Выполнять инструкции, точно следовать образцу и простейшим алгоритмам. Определять способы контроля, находить ошибки в работе и их исправлять.

Основы работы за компьютером

Основное содержание.

Организация работы на компьютере. Подготовка компьютера к работе. Правильное завершение работы на компьютере. Мышь. устройство мыши. Компьютерные программы. Понятие о тренажёре как программном средстве учебного назначения. Первоначальное понятие об управлении работой компьютерной программы.

Формы организации учебных занятий.

Комбинированный, фронтальная беседа, индивидуальная работа

Выполнять инструкции, точно следовать образцу и простейшим алгоритмам. Определять способы контроля, находить ошибки в работе и их исправлять.

Технология работы с инструментальными программами

Основное содержание.

Графические редакторы, их назначение и использование. Работа с простыми информационными объектами (графическое изображение) создание, редактирование. Вывод изображения на принтер.

Формы организации учебных занятий.

Комбинированный, фронтальная беседа, индивидуальная работа

Основные виды учебной деятельности.

Выполнять инструкции, точно следовать образцу и простейшим алгоритмам. Определять способы контроля, находить ошибки в работе и их исправлять

4 класс

1.Планируемые результаты освоения учебного предмета «Технология ».

Личностными результатами изучения курса «Технология» в 4–м классе являются формирование следующих умений:

- *оценивать* жизненные ситуации (поступки, явления, события) с точки зрения собственных ощущений (явления, события), соотносить их с общепринятыми нормами и ценностями; *оценивать* (поступки) в предложенных ситуациях, отмечать конкретные поступки, которые можно характеризовать как хорошие или плохие;
 - *описывать* свои чувства и ощущения от созерцаемых произведений искусства, изделий декоративно-прикладного характера, уважительно относиться к результатам труда мастеров;
 - *принимать* другие мнения и высказывания, уважительно относиться к ним;
 - опираясь на освоенные изобразительные и конструкторско-технологические знания и умения, *делать выбор* способов реализации предложенного или собственного замысла.
- Средством достижения этих результатов служат учебный материал и задания учебника, нацеленные на 2-ю линию развития – умение определять своё отношение к миру, событиям, поступкам людей.

Копия верна
Метапредметными результатами изучения курса «Технология» в 4–м классе является формирование следующих универсальных учебных действий:

Регулятивные УУД

- самостоятельно формулировать цель урока после предварительного обсуждения;
- уметь с помощью учителя анализировать предложенное задание, отделять известное и неизвестное;
- уметь совместно с учителем выявлять и формулировать учебную проблему;
- под контролем учителя выполнять пробные поисковые действия (упражнения) для выявления оптимального решения проблемы (задачи);
- выполнять задание по составленному под контролем учителя плану, сверять свои действия с ним;
- осуществлять текущий и точности выполнения технологических операций (с помощью простых и сложных по конфигурации шаблонов, чертёжных инструментов), итоговый контроль общего качества выполненного изделия, задания; проверять модели в действии, вносить необходимые конструктивные доработки (средством формирования этих действий служит технология продуктивной художественно-творческой деятельности);
- в диалоге с учителем учиться вырабатывать критерии оценки и определять степень успешности выполнения своей работы и работы всех, исходя из имеющихся критериев (средством формирования этих действий служит технология оценки учебных успехов)

Познавательные УУД

- *искать и отбирать* необходимые для решения учебной задачи источники информации в учебнике (текст, иллюстрация, схема, чертёж, инструкционная карта), энциклопедиях, справочниках, Интернете;
- *добывать* новые знания в процессе наблюдений, рассуждений и обсуждений материалов учебника, выполнения пробных поисковых упражнений;
- перерабатывать полученную информацию: *сравнивать* и *классифицировать* факты и явления; определять причинно-следственные связи изучаемых явлений, событий;
- *делать выводы* на основе *обобщения* полученных знаний;
- преобразовывать информацию: *представлять информацию* в виде текста, таблицы, схемы (в информационных проектах).

Средством формирования этих действий служат учебный материал и задания учебника, нацеленные на 1-ю линию развития – чувствовать мир, искусство.

Коммуникативные УУД

- донести свою позицию до других: *оформлять* свои мысли в устной и письменной речи с учётом своих учебных и жизненных речевых ситуаций;
- донести свою позицию до других: *высказывать* свою точку зрения и пытаться её *обосновать*, приводя аргументы;
- слушать других, пытаться принимать другую точку зрения, быть готовым изменить свою точку зрения (средством формирования этих действий служит технология проблемного диалога (побуждающий и подводящий диалог));
- уметь сотрудничать, выполняя различные роли в группе, в совместном решении проблемы (задачи);
- уважительно относиться к позиции другого, пытаться договариваться (средством формирования этих действий служит работа в малых группах).

Предметные результаты освоения учебной программы по курсу «Технология» к концу 4-го года обучения

Выпускник научится:

- составлять сообщения о современных профессиях, связанных с механизированным и автоматизированным трудом (с учётом региональных особенностей), и описывать их особенности;
- организовывать рабочее место в зависимости от вида работы, распределять рабочее время;

Копия верна
Директор школы
С.А. Сидорова

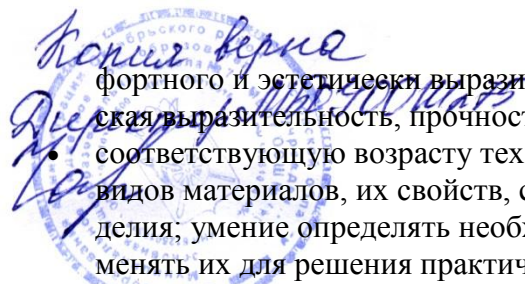
- отбирать и анализировать информацию из учебника и других дидактических материалов, использовать её в организации работы;
- осуществлять контроль и корректировку хода работы;
- выполнять социальные роли (председатель заседания школьного клуба, консультант, экспериментатор и т.д.);
- выполнять доступные действия по самообслуживанию (декоративное оформление культурно-бытовой среды, ремонт одежды и книг);
- отбирать предложенные материалы для изделий по декоративно-художественным и конструктивным свойствам в соответствии с поставленной задачей;
- применять приёмы рациональной и безопасной работы ручными инструментами: чертёжными (циркуль), режущими (ножницы, канцелярский нож);
- размечать бумагу и картон циркулем;
- отбирать и выполнять в зависимости от свойств освоенных материалов оптимальные и доступные технологические приёмы их ручной обработки;
- изготавливать объёмные изделия по простейшим чертежам, эскизам;
- анализировать конструкцию изделия: определять взаимное расположение деталей, виды их соединений;
- рассказывать о назначении инструментальных программ, называемых текстовыми редакторами;
- использовать правила оформления текста (заголовки, абзац, отступ «красная строка»); знать цели работы с принтером как с техническим устройством;
- работать с текстом и изображением, представленными в компьютере;
- использовать возможности оформления текста рисунками, таблицами, схемами;
- использовать возможности поиска информации с помощью программных средств;
- соблюдать безопасные приёмы труда при работе на компьютере;
- включать и выключать дополнительные устройства, подключаемые к компьютеру;
- использовать элементарные приёмы клавиатурного письма;
- использовать элементарные приёмы работы с документом с помощью простейшего текстового редактора (сохранять и открывать документ выводить документ на печать);
- осуществлять поиск, преобразование, хранение и применение информации для решения различных задач;
- решать учебные и практические задачи с использованием компьютерных программ;
- подключать к компьютеру дополнительные устройства;
- осуществлять поиск информации в электронных заданиях: словарях, справочниках, энциклопедиях;
- соблюдать правила личной гигиены и использования безопасных приёмов работы со средствами информационных и коммуникационных технологий.

Выпускник получит возможность научиться:

- понимать особенность проектной деятельности и осуществлять её, разрабатывать замысел, искать пути его реализации, воплощать его в продукте, демонстрировать готовый продукт;
- отбирать и выстраивать оптимальную технологическую последовательность реализации собственного или предложенного учителем замысла;
- прогнозировать конечный практический результат и самостоятельно комбинировать художественные технологии в соответствии с конструктивной или декоративно-художественной задачей;
- осуществлять ввод информации в компьютер с клавиатуры.

К концу обучения в начальной школе будет обеспечена готовность обучающихся к дальнейшему образованию, достигнут необходимый уровень первоначальных трудовых умений, начальной технологической подготовки, которые включают:

- элементарные знания о значении и месте трудовой деятельности в создании общечеловеческой культуры, о простых и доступных правилах создания функционального, ком-



- фортного и эстетически выразительного жизненного пространства (удобство, эстетическая выразительность, прочность; гармония предметов и окружающей среды);
- соответствующую возрасту технологическую компетентность: знание используемых видов материалов, их свойств, способов обработки; анализ устройства и назначения изделия; умение определять необходимые действия и технологические операции и применять их для решения практических задач; подбор материалов и инструментов в соответствии с выдвинутым планом и прогнозом возможных результатов; экономную разметку; обработку с целью получения деталей, сборку, отделку изделия; проверку изделия в действии;
 - достаточный уровень графической грамотности: выполнение измерений, чтение доступных графических изображений, использование чертежных инструментов (линейка, угольник, циркуль) и приспособлений для разметки деталей изделий; опору на рисунки, план, схемы, простейшие чертежи при решении задач по моделированию, воспроизведению и конструированию объектов;
 - умение создавать несложные конструкции из разных материалов: исследование конструктивных особенностей объектов, подбор материалов и технологии их изготовления, проверку конструкции в действии, внесение корректив;
 - овладение такими универсальными учебными действиями, как: ориентировка в задании, поиск, анализ и отбор необходимой информации, планирование действий, прогнозирование результатов собственной и коллективной технологической деятельности, осуществление объективного самоконтроля и оценка собственной деятельности и деятельности своих товарищей, умение находить и исправлять ошибки в своей практической работе;
 - умение самостоятельно справляться с доступными проблемами, реализовывать собственные замыслы, устанавливать доброжелательные взаимоотношения в рабочей группе, выполнять разные социальные роли (руководитель—подчиненный);
 - развитие личностных качеств: любознательность, доброжелательность, трудолюбие, уважение к труду, внимательное отношение к старшим, младшим и одноклассникам, стремление и готовность прийти на помощь тем, кто в ней нуждается.

2. Содержание учебного предмета «Технология».

Технология ручной обработки материалов.

Искусственные материалы. Бумага и картон

Виды бумаги, используемые на уроках: цветная для аппликаций и для принтера, копирка, калька, ватман. Свойства бумаги: цвет, прозрачность, толщина, фактура поверхности, прочность. Виды картона, используемые на уроках: цветной, гофрированный. Выбор бумаги и картона для изделий по их декоративно-художественным и конструктивным свойствам в соответствии с поставленной задачей. Экономное расходование бумаги и картона при разметке на глаз, через копирку, на просвет, по шаблону, по линейке и по угольнику.

Использование измерений для решения практических задач: виды условных графических изображений – простейший чертёж, эскиз, развёртка, схема (их узнавание). Назначение линий чертежа (контурная, размерная, линии надреза, сгиба, размерная, осевая, центровая). Чтение условных графических изображений. Разметка деталей с опорой на простейший чертёж, эскиз. Изготовление изделий по рисунку, простейшему чертежу, эскизу, схеме.

Инструменты и приспособления для обработки бумаги и картона: карандаш простой, ножницы, канцелярский нож, шило, линейка, угольник, линейка с бортиком (для работы с ножом), кисточка для клея, шаблоны, подкладной лист, дощечка для выполнения работ с канцелярским ножом и шилом. Приёмы рационального и безопасного использования ножниц, канцелярского ножа, шила.

Основные технологические операции ручной обработки бумаги и картона: разметка, резание ножницами, надрезание канцелярским ножом, прокалывание шилом, гофрирование, сгибание, скручивание, сборка и скрепление деталей (клеевое, ниточное, скотчем, скобами, гвоздём,

проволокой, «в надрез»), переплетение (соединение в щелевой замок), отделка аппликацией, сушка.
Практические работы: изготовление новогодних подвесок, масок, открыток, декоративных композиций, головоломок, игрушек, аппликаций.

Текстильные материалы

Виды тканей, используемые на уроках: ткани растительного и животного происхождения. Составление тканей по переплетению нитей. Экономное расходование ткани при раскрое. Инструменты и приспособления для обработки текстильных материалов. Приёмы безопасного использования игл, булавок, шила. Основные технологические операции ручной обработки текстильных материалов: отмеривание нитки, закрепление конца нитки узелком и петелькой, продёргивание бахромы, разметка через копирку, раскрой деталей по выкройке, резание ножницами, наклеивание ткани и ниток на картонную основу, сшивание деталей из ткани ручным швом «строчка», обработка края ткани петельным швом, вышивание простым крестом, намотывание ниток на кольца, натяжение ниток.

Практические работы: изготовление вышитых закладок, лент, мини-панно, футляров, нитяной графики.

Металлы

Практическое применение металлов в жизни. Виды проволоки. Выбор проволоки с учётом её свойств: упругость, гибкость, толщина. Экономное расходование материалов при разметке. Инструменты и приспособления для обработки металлов: ножницы, кисточка с тонкой ручкой, подкладная дощечка.

Основные технологические операции ручной обработки металлов: разметка на глаз, по шаблону, резание ножницами, сгибание, скручивание, тиснение. Практические работы: изготовление каркасных моделей человечков, брошек.

Утилизированные материалы Практическое применение утилизированных материалов в жизни. Виды материалов, используемые на уроках: пластиковые ёмкости, упаковочная тара из пенопласта. Выбор материалов по их конструктивным свойствам.

Инструменты и приспособления для обработки утилизированных материалов: ножницы, нож канцелярский, шило, кисть для клея, фломастер, дощечка для выполнения работ с ножом и шилом. Приёмы безопасного использования ножниц, канцелярского ножа и шила. Основные технологические операции ручной обработки утилизированных материалов: прокалывание шилом, сборка и скрепление деталей (клеевое, ниточное), тиснение, шлифование наждачной бумагой, отделка шпагатом, окрашивание.

Практические работы: изготовление вазы для осеннего букета, подставок, новогодних подвесок, игрушек-сувениров.

Конструирование и моделирование

Конструирование и моделирование несложных технических объектов по заданным (функциональным) условиям.

Практика работы на компьютере

Компьютер. Основы работы за компьютером

Повторение. Организация рабочего места. Подключение к компьютеру дополнительных устройств для работы с текстом (принтер, сканер).

Технология работы с инструментальными программами

Инструментальные программы для работы с текстом (текстовые редакторы). Организация работы на компьютере с соблюдением санитарно-гигиенических норм. Освоение клавиатуры компьютера. Клавиатурный тренажёр. Работа с клавиатурным тренажёром.

Знакомство с правилами клавиатурного письма (ввод букв и цифр, заглавной буквы, точки, запятой, интервала между словами, переход на новую строку, отступ, удаление символов).

Ввод в компьютер простого текста с клавиатуры.

Оформление текста. Рисунок в тексте. Использование текстового редактора для творческой работы учащихся. Приёмы работы с документом. Сохранение документа на жёстком диске. Открытие документа. Вывод документа на печать. Демонстрация возможности ввода текста документа со сканера. Первоначальное представление о поиске информации на основе ис-

Копия верна
Работа с простейшими аналогами электронных справочников.

пользования программных средств для поиска информации (по ключевому слову, каталогам).

2.2.2.12. Физическая культура

Знания о физической культуре Физическая культура. Физическая культура как система разнообразных форм занятий физическими упражнениями по укреплению здоровья человека. Ходьба, бег, прыжки, лазанье, ползание как жизненно важные способы передвижения человека.

Правила предупреждения травматизма во время занятий физическими упражнениями: организация мест занятий, подбор одежды, обуви и инвентаря.

Из истории физической культуры. История развития физической культуры и первых соревнований. Особенности физической культуры разных народов. Ее связь с природными, географическими особенностями, традициями и обычаями народа. Связь физической культуры с трудовой и военной деятельностью.

Физические упражнения. Физические упражнения, их влияние на физическое развитие и развитие физических качеств. Физическая подготовка и ее связь с развитием основных физических качеств. Характеристика основных физических качеств: силы, быстроты, выносливости, гибкости и равновесия.

Физическая нагрузка и ее влияние на повышение частоты сердечных сокращений.

Способы физкультурной деятельности

Самостоятельные. Составление режима дня. Выполнение простейших закаливающих процедур, комплексов упражнений для формирования правильной осанки и развития мышц туловища, развития основных физических качеств; проведение оздоровительных занятий в режиме дня (утренняя зарядка, физкультминутки).

Самостоятельные наблюдения за физическим развитием и физической подготовленностью. Измерение длины и массы тела, показателей осанки и физических качеств. Измерение частоты сердечных сокращений во время выполнения физических упражнений.

Самостоятельные игры и развлечения. Организация и проведение подвижных игр (на спортивных площадках и в спортивных залах).

Физическое совершенствование

Физкультурно-оздоровительная деятельность. Комплексы физических упражнений для утренней зарядки, физкультминуток, занятий по профилактике и коррекции нарушений осанки.

Комплексы упражнений на развитие физических качеств.

Комплексы дыхательных упражнений. Гимнастика для глаз.

Спортивно – оздоровительная деятельность.

Гимнастика с основами акробатики. Организующие команды и приемы. Строевые действия в шеренге и колонне; выполнение строевых команд.

Акробатические упражнения. Упоры; седы; упражнения в группировке; перекаты; стойка на лопатках; кувырки вперед и назад; гимнастический мост.

Акробатические комбинации. Пример: 1) мост из положения лежа на спине, опуститься в исходное положение, переворот в положение лежа на животе, прыжок с опорой на руки в упор присев; 2) кувырок вперед в упор присев, кувырок назад в упор присев, из упора присев кувырок назад до упора на коленях с опорой на руки, прыжком переход в упор присев, кувырок вперед.

Упражнения на низкой гимнастической перекладине: висы, перемахи.

Гимнастическая комбинация. Например, из вися стоя присев толчком двумя ногами перемах, согнув ноги, в вис сзади согнувшись, опускание назад в вис стоя и обратное движение через вис сзади согнувшись со сходом вперед ноги.

Опорный прыжок: с разбега через гимнастического козла.

Гимнастические упражнения прикладного характера. Прыжки со скакалкой. Передвижение по гимнастической стенке. Преодоление полосы препятствий с элементами лазанья и перелезания, переползания, передвижение по наклонной гимнастической скамейке.

Копия верна
Легкая атлетика. Беговые упражнения: с высоким подниманием бедра, прыжками и с ускорением; с изменяющимся направлением движения, из разных исходных положений; челночный бег; высокий старт с последующим ускорением.

Прыжковые упражнения: на одной ноге и двух ногах на месте и с продвижением; в длину и высоту; спрыгивание и запрыгивание.

Броски: большого мяча (1 кг) на дальность разными способами.

Метание: малого мяча в вертикальную цель и на дальность.

Подвижные и спортивные игры. На материале гимнастики с основами акробатики: игровые задания с использованием строевых упражнений, упражнений на внимание, силу, ловкость и координацию.

На материале легкой атлетики: прыжки, бег, метания и броски; упражнения на координацию, выносливость и быстроту.

На материале спортивных игр:

Футбол: удар по неподвижному и катящемуся мячу; остановка мяча; ведение мяча; подвижные игры на материале футбола.

Баскетбол: специальные передвижения без мяча; ведение мяча; броски мяча в корзину; подвижные игры на материале баскетбола.

Волейбол: подбрасывание мяча; подача мяча; прием и передача мяча; подвижные игры на материале волейбола. Подвижные игры разных народов.

Общеразвивающие упражнения

На материале гимнастики с основами акробатики

Развитие гибкости: широкие стойки на ногах; ходьба с включением широкого шага, глубоких выпадов, в приседе, со взмахом ногами; наклоны вперед, назад, в сторону в стойках на ногах, в седах; выпады и полушпагаты на месте; «выкруты» гимнастической палкой, скакалкой; высокие взмахи поочередно и попеременно правой и левой ногой, стоя у гимнастической стенки и при передвижениях; комплексы упражнений, включающие в себя максимальное сгибание и прогибание туловища (в стойках и седах); индивидуальные комплексы по развитию гибкости.

Развитие координации: произвольное преодоление простых препятствий; передвижение с резко изменяющимся направлением и остановками в заданной позе; ходьба по гимнастической скамейке, низкому гимнастическому бревну с меняющимся темпом и длиной шага, поворотами и приседаниями; воспроизведение заданной игровой позы; игры на переключение внимания, на расслабление мышц рук, ног, туловища (в положениях стоя и лежа, сидя); жонглирование малыми предметами; преодоление полос препятствий, включающее в себя висы, упоры, простые прыжки, перелезания через горку матов; комплексы упражнений на координацию с асимметричными и последовательными движениями руками и ногами; равновесие типа «ласточка» на широкой опоре с фиксацией равновесия; упражнения на переключение внимания и контроля с одних звеньев тела на другие; упражнения на расслабление отдельных мышечных групп; передвижение шагом, бегом, прыжками в разных направлениях по намеченным ориентирам и по сигналу.

Формирование осанки: ходьба на носках, с предметами на голове, с заданной осанкой; виды стилизованной ходьбы под музыку; комплексы корригирующих упражнений на контроль ощущений (в постановке головы, плеч, позвоночного столба), на контроль осанки в движении, положений тела и его звеньев стоя, сидя, лежа; комплексы упражнений для укрепления мышечного корсета.

Развитие силовых способностей: динамические упражнения с переменной опоры на руки и ноги, на локальное развитие мышц туловища с использованием веса тела и дополнительных отягощений (набивные мячи до 1 кг, гантели до 100 г, гимнастические палки и булавы), комплексы упражнений с постепенным включением в работу основных мышечных групп и увеличивающимся отягощением; лазанье с дополнительным отягощением на поясе (по гимнастической стенке и наклонной гимнастической скамейке в упоре на коленях и в упоре присев); перелезания и перепрыгивание через препятствия с опорой на руки; подтягивание в висе стоя и лежа; отжимание лежа с опорой на гимнастическую скамейку; прыжковые упражнения с предметом в руках (с продвижением вперед поочередно на правой и левой ноге, на месте

Копия верна
Директор школы № 10
С.В. Шибанова

вверх и вверх с поворотами вправо и влево), прыжки вверх-вперед толчком одной ногой и двумя ногами о гимнастический мостик; переноска партнера в парах.

На материале легкой атлетики

Развитие координации: бег с изменяющимся направлением по ограниченной опоре; пробегание коротких отрезков из разных исходных положений; прыжки через скакалку на месте на одной ноге и двух ногах поочередно.

Развитие быстроты: повторное выполнение беговых упражнений с максимальной скоростью с высокого старта, из разных исходных положений; челночный бег; бег с горки в максимальном темпе; ускорение из разных исходных положений; броски в стенку и ловля теннисного мяча в максимальном темпе, из разных исходных положений, с поворотами.

Развитие выносливости: равномерный бег в режиме умеренной интенсивности, чередующийся с ходьбой, с бегом в режиме большой интенсивности, с ускорениями; повторный бег с максимальной скоростью на дистанцию 30 м (сохраняющимся или изменяющимся интервалом отдыха); бег на дистанцию до 400 м; равномерный 6-минутный бег.

Развитие силовых способностей: повторное выполнение многоскоков; повторное преодоление препятствий (15—20 см); передача набивного мяча (1 кг) в максимальном темпе, по кругу, из разных исходных положений; метание набивных мячей (1—2 кг) одной рукой и двумя руками из разных исходных положений и различными способами (сверху, сбоку, снизу, от груди); повторное выполнение беговых нагрузок в горку; прыжки в высоту на месте с касанием рукой подвешенных ориентиров; прыжки с продвижением вперед (правым и левым боком), с доставанием ориентиров, расположенных на разной высоте; прыжки по разметкам в полуприседе и приседе; запрыгивание с последующим спрыгиванием.

1 класс

1. Планируемые результаты освоения учебного предмета «Физическая культура».

По окончании изучения курса «Физическая культура» в начальной школе должны быть достигнуты определенные результаты.

Личностные результаты:

- формирование чувства гордости за свою Родину, формирование ценностей многонационального российского общества;
- формирование уважительного отношения к иному мнению, истории и культуре других народов;
- развитие мотивов учебной деятельности и формирование личностного смысла учения;
- развитие самостоятельности и личной ответственности за свои поступки на основе представлений о нравственных нормах, социальной справедливости и свободе;
- формирование эстетических потребностей, ценностей и чувств;
- развитие этических качеств, доброжелательности и эмоционально-нравственной отзывчивости, понимания и сопереживания чувствам других людей;
- развитие навыков сотрудничества со взрослыми и сверстниками, умения не создавать конфликтов и находить выходы из спорных ситуаций;
- формирование установки на безопасный, здоровый образ жизни;

Метапредметные результаты:

- овладение способностью принимать и сохранять цели и задачи учебной деятельности, поиска средств ее осуществления;
- формирование умения планировать, контролировать и оценивать учебные действия в соответствии с поставленной задачей и условиями ее реализации; определять наиболее эффективные способы достижения результата;
- формирование умения понимать причины успеха/неуспеха учебной деятельности и способности конструктивно действовать даже в ситуациях неуспеха;
- определение общей цели и путей ее достижения; умение договариваться о распределении функций и ролей в совместной деятельности; осуществлять взаимный контроль в совместной деятельности, адекватно оценивать собственное поведение и поведение окружающих;

- Копия верна*
Директор МБОУ СОШ № 1
- готовность конструктивно разрешать конфликты посредством учета интересов сторон и сотрудничества;
 - овладение базовыми предметными и межпредметными понятиями, отражающими существенные связи и отношения между объектами и процессами.

Предметные результаты:

Выпускник научится:

- планировать занятия физическими упражнениями в режиме дня, использовать средства физической культуры в проведении своего отдыха и досуга;
- излагать факты истории развития физической культуры, характеризовать ее роль и значение в жизни человека;
- использовать физическую культуру, как средство укрепления здоровья, физического развития и физической подготовленности человека;
- измерять (познавать) индивидуальные показатели физического развития (длины и массы тела) и развития основных физических качеств;
- оказывать посильную помощь и моральную поддержку сверстникам при выполнении учебных заданий, проявлять доброжелательное и уважительное отношение при объяснении ошибок и способов их устранения;
- организовывать и проводить со сверстниками подвижные игры и элементарные соревнования, осуществлять их объективное судейство;
- соблюдать требования техники безопасности к местам проведения занятий физической культурой;
- организовывать и проводить занятий физической культурой с разной целевой направленностью, подбирать для них физические упражнения и выполнять их с заданной дозировкой нагрузки;
- характеризовать физическую нагрузку по показателю частоты пульса;
- выполнять простейшие акробатические и гимнастические комбинации на высоком качественном уровне;
- выполнять технические действия из базовых видов спорта, применять их в игровой и соревновательной деятельности;
- выполнять жизненно важные двигательные навыки и умения различными способами, в различных условиях.

Выпускник получит возможность научиться:

- организовывать здоровьесберегающую жизнедеятельность (режим дня, утренняя зарядка, оздоровительные мероприятия, подвижные игры и т.д.);
- навыкам систематического наблюдения за своим физическим состоянием, величиной физических нагрузок, данными мониторинга здоровья (длины и массы тела и др.), показателями основных физических качеств (силы, быстроты, выносливости, координации, гибкости);
- взаимодействовать со сверстниками по правилам проведения подвижных игр и соревнований;
- понимать значение физической культуры для укрепления здоровья человека (физического, социального и психологического), о ее позитивном влиянии на развитие человека (физическое, интеллектуальное, эмоциональное, социальное), о физической культуре и здоровье как факторах успешной учебы и социализации.

2.Содержание учебного предмета «Физическая культура ».

1.Знания о физической культуре

Физическая культура как система разнообразных форм занятий физическими упражнениями. Возникновение физической культуры у древних людей. Ходьба, бег, прыжки, лазанье и ползание, как жизненно важные способы передвижения человека. Режим дня и личная гигиена.

2.Способы физической деятельности

Оздоровительные занятия в режиме дня: комплексы утренней зарядки, физкультминутки. Подвижные игры во время прогулок: правила организации и проведения игр, выбор одежды и инвентаря.

3. Гимнастика с основами акробатики

Организующие команды и приемы: построение в шеренгу и колонну; выполнение основной стойки по команде «Смирно!»; выполнение команд «Вольно!», «Равняйся!», «Шагом марш!», «На месте стой!»; размыкание в шеренге и колонне на месте; построение в круг колонной и шеренгой; повороты на месте налево и направо по командам «Налево!» и «Направо!»; размыкание и смыкание приставными шагами в шеренге.

Акробатические упражнения: упоры (присев, лежа, согнувшись, лежа сзади); седы (на пятках, углом); группировка из положения лежа и раскачивание в плотной группировке (с помощью); перекаты назад из седа в группировке и обратно (с помощью); перекаты из упора присев назад и боком.

Гимнастические упражнения прикладного характера: передвижение по гимнастической стенке вверх и вниз, горизонтально лицом и спиной к опоре; ползание и переползание попластунски; преодоление полосы препятствий с элементами лазанья, перелезания поочередно перемахом правой и левой ногой, переползания; танцевальные упражнения (стилизованные ходьба и бег); хождение по наклонной гимнастической скамейке; упражнения на низкой перекладине: вис стоя спереди, сзади, зависом одной и двумя ногами (с помощью).

4. Легкая атлетика

Бег: с высоким подниманием бедра, прыжками и ускорением, с изменяющимся направлением движения (змейкой, по кругу, спиной вперед), из разных исходных положений и с разным положением рук.

Прыжки: на месте (на одной ноге, с поворотами вправо и влево), с продвижением вперед и назад, левым и правым боком, в длину и высоту с места; запрыгивание на горку из матов и спрыгивание с нее.

Броски: большого мяча (1 кг) на дальность двумя руками из-за головы, от груди.

Метание: малого мяча правой и левой рукой из-за головы, стоя на месте, в вертикальную цель, в стену.

5. Подвижные игры

На материале раздела «Гимнастика с основами акробатики»: «У медведя во бору», «Раки», «Тройка», «Бой петухов», «Совушка», «Салки-догонялки», «Альпинисты», «Змейка», «Не урони мешочек», «Петрушка на скамейке», «Пройди бесшумно», «Через холодный ручей» 2; игровые задания с использованием строевых упражнений типа: «Становись — разойдись», «Смена мест».

На материале раздела «Легкая атлетика»: «Не оступись», «Пятнашки», «Волк во рву», «Кто быстрее», «Горелки», «Рыбки», «Салки на болоте», «Пингвины с мячом», «Быстро по местам», «К своим флажкам», «Точно в мишень», «Третий лишний».

На материале раздела «Спортивные игры»: Футбол: удар внутренней стороной стопы («щечкой») по неподвижному мячу с места, с одного-двух шагов; по мячу, катящемуся навстречу; подвижные игры типа «Точная передача». Баскетбол: ловля мяча на месте и в движении: низко летящего и летящего на уровне головы; броски мяча двумя руками стоя на месте (мяч снизу, мяч у груди, мяч сзади за головой); передача мяча (снизу, от груди, от плеча); подвижные игры: «Брось — поймай», «Выстрел в небо», «Охотники и утки».

2 класс

1. Планируемые результаты освоения учебного предмета «Физическая культура».

По окончании изучения курса «Физическая культура» в начальной школе должны быть достигнуты определенные результаты.

Личностные результаты:

– формирование чувства гордости за свою Родину, формирование ценностей многонационального российского общества;

- Копия верна
Директор МБОУ СОШ № 1
- формирование уважительного отношения к иному мнению, истории и культуре других народов;
 - развитие мотивов учебной деятельности и формирование личностного смысла учения;
 - развитие самостоятельности и личной ответственности за свои поступки на основе представлений о нравственных нормах, социальной справедливости и свободе;
 - формирование эстетических потребностей, ценностей и чувств;
 - развитие этических качеств, доброжелательности и эмоционально-нравственной отзывчивости, понимания и сопереживания чувствам других людей;
 - развитие навыков сотрудничества со взрослыми и сверстниками, умения не создавать конфликтов и находить выходы из спорных ситуаций;
 - формирование установки на безопасный, здоровый образ жизни;

Метапредметные результаты:

- овладение способностью принимать и сохранять цели и задачи учебной деятельности, поиска средств ее осуществления;
- формирование умения планировать, контролировать и оценивать учебные действия в соответствии с поставленной задачей и условиями ее реализации; определять наиболее эффективные способы достижения результата;
- формирование умения понимать причины успеха/неуспеха учебной деятельности и способности конструктивно действовать даже в ситуациях неуспеха;
- определение общей цели и путей ее достижения; умение договариваться о распределении функций и ролей в совместной деятельности; осуществлять взаимный контроль в совместной деятельности, адекватно оценивать собственное поведение и поведение окружающих;
- готовность конструктивно разрешать конфликты посредством учета интересов сторон и сотрудничества;
- овладение базовыми предметными и межпредметными понятиями, отражающими существенные связи и отношения между объектами и процессами.

Предметные результаты:

Выпускник научится:

- планировать занятия физическими упражнениями в режиме дня, использовать средства физической культуры в проведении своего отдыха и досуга;
- излагать факты истории развития физической культуры, характеризовать ее роль и значение в жизни человека;
- использовать физическую культуру, как средство укрепления здоровья, физического развития и физической подготовленности человека;
- измерять (познавать) индивидуальные показатели физического развития (длины и массы тела) и развития основных физических качеств;
- оказывать посильную помощь и моральную поддержку сверстникам при выполнении учебных заданий, проявлять доброжелательное и уважительное отношение при объяснении ошибок и способов их устранения;
- организовывать и проводить со сверстниками подвижные игры и элементарные соревнования, осуществлять их объективное судейство;
- соблюдать требования техники безопасности к местам проведения занятий физической культурой;
- организовывать и проводить занятий физической культурой с разной целевой направленностью, подбирать для них физические упражнения и выполнять их с заданной дозировкой нагрузки;
- характеризовать физическую нагрузку по показателю частоты пульса;
- выполнять простейшие акробатические и гимнастические комбинации на высоком качественном уровне;
- выполнять технические действия из базовых видов спорта, применять их в игровой и соревновательной деятельности;
- выполнять жизненно важные двигательные навыки и умения различными способами, в различных условиях.

Выпускник получит возможность научиться:

- Копия Верна
- организовывать здоровесберегающую жизнедеятельность (режим дня, утренняя зарядка, оздоровительные мероприятия, подвижные игры и т.д.);
- навыкам систематического наблюдения за своим физическим состоянием, величиной физических нагрузок, данными мониторинга здоровья (длины и массы тела и др.), показателями основных физических качеств (силы, быстроты, выносливости, координации, гибкости);
- взаимодействовать со сверстниками по правилам проведения подвижных игр и соревнований;
- понимать значение физической культуры для укрепления здоровья человека (физического, социального и психологического), о ее позитивном влиянии на развитие человека (физическое, интеллектуальное, эмоциональное, социальное), о физической культуре и здоровье как факторах успешной учебы и социализации.

2. Содержание учебного предмета «Физическая культура».

1. Знания о физической культуре.

Возникновение первых спортивных соревнований. Появление мяча, упражнений и игр с мячом. История зарождения древних Олимпийских игр. Физические упражнения, их отличие от естественных движений. Основные физические качества: сила, быстрота, выносливость, гибкость, равновесие. Закаливание организма (обтирание).

2. Способы физической деятельности

Выполнение утренней зарядки и гимнастики под музыку; проведение закаливающих процедур; выполнение упражнений, развивающих быстроту и равновесие, совершенствующих точность броска малого мяча.

3. Гимнастика с основами акробатики

Организующие команды и приемы: повороты кругом с разделением по команде «Кругом! Раз-два»; перестроение по двое в шеренге и колонне; передвижение в колонне с разной дистанцией и темпом, по «диагонали» и «противоходом».

Акробатические упражнения из положения лежа на спине, стойка на лопатках (согнув и выпрямив ноги); кувырок вперед в группировке; из стойки на лопатках полупереворот назад в стойку на коленях. **Гимнастические упражнения прикладного характера:** танцевальные упражнения, упражнения на низкой перекладине — вис на согнутых руках, вис стоя спереди, сзади, зависом одной, двумя ногами.

4. Легкая атлетика

Бег: равномерный бег с последующим ускорением, челночный бег 3 x 10 м, бег с изменением частоты шагов.

Броски большого мяча снизу из положения стоя и сидя из-за головы.

Метание малого мяча на дальность из-за головы.

Прыжки: на месте и с поворотом на 90° и 100°, по разметкам, через препятствия; в высоту с прямого разбега; со скакалкой.

5. Подвижные игры

На материале раздела «Гимнастика с основами акробатики»: «Волна», «Неудобный бросок», «Конники-спортсмены», «Отгадай, чей голос», «Что изменилось», «Посадка картофеля», «Прокати быстрее мяч», эстафеты типа: «Веревочка под ногами», «Эстафеты с обручами».

На материале раздела «Легкая атлетика»: «Точно в мишень», «Вызов номеров», «Шишки – желуди – орехи», «Невод», «Заяц без дома», «Пустое место», «Мяч соседу», «Космонавты», «Мышеловка». На материале раздела «Лыжные гонки»: «Проехать через ворота», «Слалом на санках», «Спуск с поворотом», «Подними предмет» (на санках), «Кто быстрее взойдет на горку», «Кто дальше скатится с горки» (на лыжах).

На материале раздела «Спортивные игры»: Футбол: остановка катящегося мяча; ведение мяча внутренней и внешней частью подъема по прямой, по дуге, с остановками по сигналу, между стойками, с обводкой стоек; остановка катящегося мяча внутренней частью стопы; подвижные игры: «Гонка мячей», «Метко в цель», «Слалом с мячом», «Футбольный бильярд», «Бросок ногой». Баскетбол: специальные передвижения без мяча в стойке баскетболиста, приставными шагами правым и левым боком; бег спиной вперед; остановка в шаге и прыжком;

Копия верна
Директор МБОУ «Средняя школа №1»
Иванов И.И.

ведение мяча на месте, по прямой, по дуге, с остановками по сигналу; подвижные игры: «Мяч среднему», «Мяч соседу», «Бросок мяча в колонне». Волейбол: подводящие упражнения для обучения прямой нижней и боковой подаче; специальные движения — подбрасывание мяча на заданную высоту и расстояние от туловища; подвижные игры: «Волна», «Неудобный бросок».

3 класс

1. Планируемые результаты освоения учебного предмета «Физическая культура».

По окончании изучения курса «Физическая культура» в начальной школе должны быть достигнуты определенные результаты.

Личностные результаты:

- формирование чувства гордости за свою Родину, формирование ценностей многонационального российского общества;
- формирование уважительного отношения к иному мнению, истории и культуре других народов;
- развитие мотивов учебной деятельности и формирование личностного смысла учения;
- развитие самостоятельности и личной ответственности за свои поступки на основе представлений о нравственных нормах, социальной справедливости и свободе;
- формирование эстетических потребностей, ценностей и чувств;
- развитие этических качеств, доброжелательности и эмоционально-нравственной отзывчивости, понимания и сопереживания чувствам других людей;
- развитие навыков сотрудничества со взрослыми и сверстниками, умения не создавать конфликтов и находить выходы из спорных ситуаций;
- формирование установки на безопасный, здоровый образ жизни;

Метапредметные результаты:

- овладение способностью принимать и сохранять цели и задачи учебной деятельности, поиска средств ее осуществления;
- формирование умения планировать, контролировать и оценивать учебные действия в соответствии с поставленной задачей и условиями ее реализации; определять наиболее эффективные способы достижения результата;
- формирование умения понимать причины успеха/неуспеха учебной деятельности и способности конструктивно действовать даже в ситуациях неуспеха;
- определение общей цели и путей ее достижения; умение договариваться о распределении функций и ролей в совместной деятельности; осуществлять взаимный контроль в совместной деятельности, адекватно оценивать собственное поведение и поведение окружающих;
- готовность конструктивно разрешать конфликты посредством учета интересов сторон и сотрудничества;
- овладение базовыми предметными и межпредметными понятиями, отражающими существенные связи и отношения между объектами и процессами.

Предметные результаты:

Выпускник научится:

- планировать занятия физическими упражнениями в режиме дня, использовать средства физической культуры в проведении своего отдыха и досуга;
- излагать факты истории развития физической культуры, характеризовать ее роль и значение в жизни человека;
- использовать физическую культуру, как средство укрепления здоровья, физического развития и физической подготовленности человека;
- измерять (познавать) индивидуальные показатели физического развития (длины и массы тела) и развития основных физических качеств;
- оказывать посильную помощь и моральную поддержку сверстникам при выполнении учебных заданий, проявлять доброжелательное и уважительное отношение при объяснении ошибок и способов их устранения;

- Копия верна*
Директор МБОУ «СШ №10»
- организовывать и проводить со сверстниками подвижные игры и элементарные соревнования, осуществлять их объективное судейство;
 - соблюдать требования техники безопасности к местам проведения занятий физической культурой;
 - организовывать и проводить занятий физической культурой с разной целевой направленностью, подбирать для них физические упражнения и выполнять их с заданной дозировкой нагрузки;
 - характеризовать физическую нагрузку по показателю частоты пульса;
 - выполнять простейшие акробатические и гимнастические комбинации на высоком качественном уровне;
 - выполнять технические действия из базовых видов спорта, применять их в игровой и соревновательной деятельности;
 - выполнять жизненно важные двигательные навыки и умения различными способами, в различных условиях.

Выпускник получит возможность научиться:

- организовывать здоровьесберегающую жизнедеятельность (режим дня, утренняя зарядка, оздоровительные мероприятия, подвижные игры и т.д.);
- навыкам систематического наблюдения за своим физическим состоянием, величиной физических нагрузок, данными мониторинга здоровья (длины и массы тела и др.), показателями основных физических качеств (силы, быстроты, выносливости, координации, гибкости);
- взаимодействовать со сверстниками по правилам проведения подвижных игр и соревнований;
- понимать значение физической культуры для укрепления здоровья человека (физического, социального и психологического), о ее позитивном влиянии на развитие человека (физическое, интеллектуальное, эмоциональное, социальное), о физической культуре и здоровье как факторах успешной учебы и социализации.

2.Содержание учебного предмета «Физическая культура».

1.Знания о физической культуре

Физическая культура у народов Древней Руси. Связь физических упражнений с трудовой деятельностью. Виды физических упражнений (подводящие, общеразвивающие, соревновательные). Спортивные игры: футбол, волейбол, баскетбол. Физическая нагрузка и ее влияние на частоту сердечных сокращений (ЧСС). Закаливание организма (обливание, душ).

2.Способы физической деятельности

Освоение комплексов общеразвивающих физических упражнений для развития основных физических качеств. Освоение подводящих упражнений для закрепления и совершенствования двигательных действий игры в футбол, волейбол, баскетбол.

3.Гимнастика с основами акробатики

Акробатические упражнения: кувырок назад до упора на коленях и до упора присев; мост из положения лежа на спине; прыжки со скакалкой с изменяющимся темпом ее вращения.

Гимнастические упражнения прикладного характера: лазанье по канату (3 м) в два и три приема; передвижения и повороты на гимнастическом бревне.

4.Легкая атлетика

Прыжки в длину и высоту с прямого разбега, согнув ноги.

5.Подвижные игры

Копия верна
Свердловского областного центра
Свердловского областного центра
Свердловского областного центра

На материале раздела «Гимнастика с основами акробатики»: «Парашютисты», «Догонялки на марше», «Увертывайся от мяча». На материале раздела «Легкая атлетика»: «Защита укрепления», «Стрелки», «Кто дальше бросит», «Ловишка, поймай ленту», «Метатели».

На материале спортивных игр: Футбол: удар ногой с разбега по неподвижному и катящемуся мячу в горизонтальную (полоса шириной 1,5 м, длиной до 7 – 8 м) и вертикальную (полоса шириной 2 м, длиной 7 – 8 м) мишень; ведение мяча между предметами и с обводкой предметов; подвижные игры: «Передал — садись», «Передай мяч головой». Баскетбол: специальные передвижения, остановка прыжком с двух шагов, ведение мяча в движении вокруг стоек («змейкой»), ловля и передача мяча двумя руками от груди; бросок мяча с места; подвижные игры: «Попади в кольцо», «Гонка баскетбольных мячей». Волейбол: прием мяча снизу двумя руками; передача мяча сверху двумя руками вперед-вверх; нижняя прямая подача; подвижные игры: «Не давай мяча водящему», «Круговая лапта».

4 класс

1. Планируемые результаты освоения учебного предмета «Физическая культура».

По окончании изучения курса «Физическая культура» в начальной школе должны быть достигнуты определенные результаты.

Личностные результаты:

- формирование чувства гордости за свою Родину, формирование ценностей многонационального российского общества;
- формирование уважительного отношения к иному мнению, истории и культуре других народов;
- развитие мотивов учебной деятельности и формирование личностного смысла учения;
- развитие самостоятельности и личной ответственности за свои поступки на основе представлений о нравственных нормах, социальной справедливости и свободе;
- формирование эстетических потребностей, ценностей и чувств;
- развитие этических качеств, доброжелательности и эмоционально-нравственной отзывчивости, понимания и сопереживания чувствам других людей;
- развитие навыков сотрудничества со взрослыми и сверстниками, умения не создавать конфликтов и находить выходы из спорных ситуаций;
- формирование установки на безопасный, здоровый образ жизни;

Метапредметные результаты:

- овладение способностью принимать и сохранять цели и задачи учебной деятельности, поиска средств ее осуществления;
- формирование умения планировать, контролировать и оценивать учебные действия в соответствии с поставленной задачей и условиями ее реализации; определять наиболее эффективные способы достижения результата;
- формирование умения понимать причины успеха/неуспеха учебной деятельности и способности конструктивно действовать даже в ситуациях неуспеха;
- определение общей цели и путей ее достижения; умение договариваться о распределении функций и ролей в совместной деятельности; осуществлять взаимный контроль в совместной деятельности, адекватно оценивать собственное поведение и поведение окружающих;
- готовность конструктивно разрешать конфликты посредством учета интересов сторон и сотрудничества;
- овладение базовыми предметными и межпредметными понятиями, отражающими существенные связи и отношения между объектами и процессами.

Предметные результаты:

Выпускник научится:

- планировать занятия физическими упражнениями в режиме дня, использовать средства физической культуры в проведении своего отдыха и досуга;

- Копия Верна
Воскресенье, 17.02.2019
- излагать факты истории развития физической культуры, характеризовать ее роль и значение в жизни человека;
 - использовать физическую культуру, как средство укрепления здоровья, физического развития и физической подготовленности человека;
 - измерять (познавать) индивидуальные показатели физического развития (длины и массы тела) и развития основных физических качеств;
 - оказывать посильную помощь и моральную поддержку сверстникам при выполнении учебных заданий, проявлять доброжелательное и уважительное отношение при объяснении ошибок и способов их устранения;
 - организовывать и проводить со сверстниками подвижные игры и элементарные соревнования, осуществлять их объективное судейство;
 - соблюдать требования техники безопасности к местам проведения занятий физической культурой;
 - организовывать и проводить занятий физической культурой с разной целевой направленностью, подбирать для них физические упражнения и выполнять их с заданной дозировкой нагрузки;
 - характеризовать физическую нагрузку по показателю частоты пульса;
 - выполнять простейшие акробатические и гимнастические комбинации на высоком качественном уровне;
 - выполнять технические действия из базовых видов спорта, применять их в игровой и соревновательной деятельности;
 - выполнять жизненно важные двигательные навыки и умения различными способами, в различных условиях.

Выпускник получит возможность научиться:

- организовывать здоровьесберегающую жизнедеятельность (режим дня, утренняя зарядка, оздоровительные мероприятия, подвижные игры и т.д.);
- навыкам систематического наблюдения за своим физическим состоянием, величиной физических нагрузок, данными мониторинга здоровья (длины и массы тела и др.), показателями основных физических качеств (силы, быстроты, выносливости, координации, гибкости);
- взаимодействовать со сверстниками по правилам проведения подвижных игр и соревнований;
- понимать значение физической культуры для укрепления здоровья человека (физического, социального и психологического), о ее позитивном влиянии на развитие человека (физическое, интеллектуальное, эмоциональное, социальное), о физической культуре и здоровье как факторах успешной учебы и социализации.

2.Содержание учебного предмета «Физическая культура».

1.Знания о физической культуре

История развития физической культуры в России в XVII – XIX вв., ее роль и значение для подготовки солдат русской армии. Физическая подготовка и ее связь с развитием систем дыхания и кровообращения. Характеристика основных способов регулирования физической нагрузки: по скорости и продолжительности выполнения упражнения, изменению величины отягощения. Правила предупреждения травматизма во время занятий физическими упражнениями. Закаливание организма (воздушные и солнечные ванны, купание в естественных водоемах).

2.Способы физической деятельности

Простейшие наблюдения за своим физическим развитием и физической подготовкой.

3.Гимнастика с основами акробатики

Копия верна
Акробатические упражнения: акробатические комбинации, например: мост из положения лежа на спине, опуститься в исходное положение, переворот в положение лежа на животе с опорой на руки, прыжком в упор присев; кувырок вперед в упор присев, кувырок назад в упор присев, из упора присев кувырок вперед до исходного положения, кувырок назад до упора на коленях с опорой на руки, прыжком переход в упор присев, кувырок вперед.

Гимнастические упражнения прикладного характера: опорный прыжок через гимнастического козла — с небольшого разбега толчком о гимнастический мостик прыжок в упор стоя на коленях, переход в упор присев и соскок вперед; из вися стоя присев толчком двумя ногами перемах, согнув ноги в вис сзади согнувшись, опускание назад в вис стоя и обратное движение через вис сзади согнувшись со сходом «вперед ноги».

4. Легкая атлетика

Прыжки в высоту с разбега способом «перешагивание».

Низкий старт.

Стартовое ускорение.

Финиширование.

5. Подвижные игры

На материале раздела «Гимнастика с основами акробатики»: задания на координацию движений типа: «Веселые задачи», «Запрещенное движение» (с напряжением и расслаблением мышц звеньев тела).

На материале раздела «Легкая атлетика»: «Подвижная цель».

На материале спортивных игр: Футбол: эстафеты с ведением мяча, с передачей мяча партнеру, игра в футбол по упрощенным правилам («Мини-футбол»). Баскетбол: бросок мяча двумя руками от груди после ведения и остановки; прыжок с двух шагов; эстафеты с ведением мяча и бросками его в корзину, игра в баскетбол по упрощенным правилам («Мини-баскетбол»). Волейбол: передача мяча через сетку (передача двумя руками сверху, кулаком снизу); передача мяча с собственным подбрасыванием на месте после небольших перемещений вправо, вперед, в парах на месте и в движении правым (левым) боком, игра в «Пионербол».

2.3. Программа духовно-нравственного воспитания, развития обучающихся при получении начального общего образования.

Цель и задачи духовно-нравственного развития и воспитания обучающихся.

УМК «Школа России» 1 и 2 классы

Цель и задачи духовно-нравственного развития и воспитания обучающихся при получении начального общего образования формулируются, достигаются и решаются в контексте национального воспитательного идеала, представляющего собой высшую цель образования, нравственное (идеальное) представление о человеке, на воспитание, обучение и развитие которого направлены усилия основных социальных субъектов: государства, семьи, школы, традиционных религиозных и общественных организаций.

В Концепции такой идеал обоснован и сформулирована высшая цель образования — высоконравственный, творческий, компетентный гражданин России, принимающий судьбу Отечества как свою личную, осознающий ответственность за настоящее и будущее своей страны, укоренённый в духовных и культурных традициях многонационального народа Российской Федерации.

На основе национального воспитательного идеала формулируется основная педагогическая цель - воспитание, социально-педагогическая поддержка становления и развития вы-

соконравственного, ответственного, инициативного и компетентного гражданина России.

На основе национального воспитательного идеала, важнейших задач духовно-нравственного развития и воспитания, приведённых в Концепции, а также с учётом «Требований к результатам освоения основной образовательной программ начального общего образования», установленных Стандартом определяются общие задачи духовно-нравственного развития и воспитания обучающихся на уровне начального общего образования:

В области формирования личностной культуры:

- формирование способности к духовному развитию, реализации творческого потенциала в учебно-игровой, предметно-продуктивной, социально ориентированной деятельности на основе нравственных установок и моральных норм, непрерывного образования, самовоспитания и универсально духовно-нравственной компетенции - «становиться лучше»;
 - укрепление нравственности, основанной на свободе воли и духовных отечественных традициях, внутренней установке личности школьника поступать согласно своей совести;
 - формирование основ нравственного самосознания личности (совести) - способности младшего школьника формулировать собственные нравственные обязательства, осуществлять нравственный самоконтроль, требовать от себя выполнения моральных норм, давать нравственную оценку своим и чужим поступкам;
 - формирование нравственного смысла учения;
 - формирование основ морали — осознанной обучающимися необходимости определённого поведения, обусловлено принятыми в обществе представлениями о добре и зле, допустимом и недопустимом, укрепление у обучающегося позитивной нравственной самооценки, самоуважения и жизненного оптимизма;
 - принятие обучающимся базовых национальных ценностей, национальных и этнических духовных традиций;
 - формирование эстетических потребностей, ценностей чувств;
 - формирование способности открыто выражать и отстаивать свою нравственно оправданную позицию, проявлять критичность к собственным намерениям, мыслям и поступкам;
 - формирование способности к самостоятельным поступкам и действиям, совершаемым на основе морального выбора, к принятию ответственности за их результаты;
 - развитие трудолюбия, способности к преодолению трудностей, целеустремлённости и настойчивости в достижении результата;
- осознание обучающимся ценности человеческой жизни, формирование умения противостоять в пределах своих возможностей действиям и влияниям, представляющим угрозу для жизни, физического и нравственного здоровья, духовной безопасности личности.

В области формирования социальной культуры:

- ✓ формирование основ российской гражданской идентичности;
- ✓ пробуждение веры в Россию, чувства личной ответственности за Отечество;
- ✓ воспитание ценностного отношения к своему национальному языку и культуре;
- ✓ формирование патриотизма и гражданской солидарности;
- ✓ развитие навыков организации и осуществления сотрудничества с педагогами, сверстниками, родителями, старшими детьми в решении общих проблем;
- ✓ укрепление доверия к другим людям;
- ✓ развитие доброжелательности и эмоциональной отзывчивости, понимания и сопереживания другим людям;
- ✓ становление гуманистических и демократических ценностных ориентации;



✓ формирование осознанного и уважительного отношения к традиционным российским религиям и религиозным организациям, к вере и религиозным убеждениям;

✓ формирование толерантности и основ культуры межэтнического общения, уважения к языку, культурным, религиозным традициям, истории и образу жизни представителей народов России.

В области формирования семейной культуры:

- ✓ формирование отношения к семье как основе российского общества;
- ✓ формирование у обучающегося уважительного отношения к родителям, осознанного, заботливого отношения к старшим и младшим;
- ✓ формирование представления о семейных ценностях, тендерных семейных ролях и уважения к ним;
- ✓ знакомство обучающегося с культурно-историческими и этническими традициями российской семьи.

Организация, осуществляющая образовательную деятельность, может конкретизировать общие задачи духовно-нравственного развития и воспитания обучающихся для более полного достижения национального воспитательного идеала с учётом национальных и региональных условий и особенностей организации образовательной деятельности, потребностей обучающихся и их родителей (законных представителей).

Ценностные установки духовно-нравственного развития и воспитания обучающихся

Содержанием духовно-нравственного развития и воспитания являются ценности, хранимые в культурных, этнических, семейных и других социокультурных традициях и передаваемые от поколения к поколению. В Концепции приведена система базовых национальных ценностей. Критерием систематизации и разделения по определённым группам этих ценностей приняты источники нравственности и человечности, то есть те области общественных отношений, деятельности и сознания, опора на которые позволяет человеку противостоять разрушительным влияниям и продуктивно развивать своё сознание, жизнь, систему общественных отношений.

Традиционными источниками нравственности являются:

- патриотизм - любовь к Родине, своему краю, своему народу, служение Отечеству;
- социальная солидарность — свобода личная и национальная; уважение и доверие к людям, институтам государства и гражданского общества; справедливость, равно-правие, милосердие, честь, достоинство;
- гражданственность — долг перед Отечеством, правовое государство, гражданское общество, закон и правопорядок, поликультурный мир, свобода совести и вероисповедания, забота о благосостоянии общества;
- семья — любовь и верность, забота, помощь и поддержка, равноправие, здоровье, достаток, уважение к родителям, забота о старших и младших, забота о продолжении рода;
- личность - саморазвитие и совершенствование, смысл жизни, внутренняя гармония, самоприятие и самоуважение, достоинство, любовь к жизни и человечеству, мудрость, способность к личностному и нравственному выбору;
- труд и творчество - уважение к труду, творчество и созидание, целеустремлённость и настойчивость, трудолюбие;
- наука - ценность знания, стремление к познанию и истине, научная картина мира;

Копия верна
Директор МБОУ
Сар

- традиционные религии - представления о вере, духовности, религиозной жизни человека, ценности религиозного мировоззрения, толерантности, формируемые на основе межконфессионального диалога;
- искусство и литература - красота, гармония, духовный мир человека, нравственный выбор, смысл жизни, эстетическое развитие;
- природа - эволюция, родная земля, заповедная природа, планета Земля, экологическое сознание;
- человечество - мир во всём мире, многообразие и уважение культур и народов, прогресс человечества, международное сотрудничество.

Основные направления и ценностные основы духовно-нравственного развития и воспитания обучающихся при получении начального общего образования

Общие задачи духовно-нравственного развития и воспитания учащихся при получении начального общего образования классифицированы по направлениям, каждое из которых, будучи тесно связанным с другими, раскрывает одну из существенных сторон духовно-нравственного развития личности гражданина России.

Каждое из направлений духовно-нравственного развития и воспитания обучающихся основано на определённой системе базовых национальных ценностей и должно обеспечивать усвоение их обучающимися.

Организация духовно-нравственного развития и воспитания обучающихся в перспективе достижения национального воспитательного идеала осуществляется по следующим направлениям.

| № | Направление | Ценности |
|----|---|---|
| 1. | Воспитание гражданственности, патриотизма, уважения к правам, свободам и обязанностям человека. | <i>Любовь к России, своему народу, своему краю, служение Отечеству, правовое государство, гражданское общество, закон и правопорядок, поликультурный мир, свобода личная и национальная, доверие к людям, институтам государства и гражданского общества</i> |
| 2. | Воспитание нравственных чувств и этического сознания. | <i>Нравственный выбор; жизнь и смысл жизни; справедливость; милосердие; честь; достоинство; уважение родителей; уважение достоинства человека, равноправие, ответственность и чувство долга; забота и помощь, мораль, честность, щедрость, забота о старших и младших; свобода совести и вероисповедания; толерантность, представление о вере, духовной культуре и светской этике</i> |
| 3. | Воспитание трудолюбия, творческого отношения к учению, труду, жизни | <i>Уважение к труду; творчество и созидание; стремление к познанию и истине; целеустремлённость и настойчивость, бережливость, трудолюбие</i> |
| 4. | Формирование ценностного отношения к здоровью и здоровому образу жизни. | <i>Здоровье физическое и стремление к здоровому образу жизни, здоровье нравственное, психологическое, нервно-психическое и социально-психологическое</i> |

| | | |
|----|--|--|
| 5. | Воспитание ценностного отношения к природе, окружающей среде (экологическое воспитание). | <i>Родная земля; заповедная природа; планета Земля; экологическое сознание</i> |
| 6. | Воспитание ценностного отношения к прекрасному, (формирование представлений об эстетических идеалах и ценностях (эстетическое воспитание). | <i>Красота; гармония; духовный мир человека; эстетическое развитие, самовыражение в творчестве и искусстве</i> |

Основные направления воспитательной работы

Направление 1. Воспитание гражданской ответственности, патриотизма, уважения к правам, свободам и обязанностям человека:

Данное направление реализуется через участие учеников в военно-спортивных играх, состязания, встречи с воинами запаса, беседы с ВВО, тематические классные часы, декаду патриотического воспитания, знакомство с историей и знаменитостями города Томска, экскурсии в музеи, участие в городских программах «Люби и знай свой город и край», «Летопись города».

Направление 2. Воспитание нравственных чувств и этического сознания:

Данное направление реализуется через подготовку и проведение праздников «День старшего поколения», «День матери», «Международный женский день – 8 марта», городские экскурсии по Томску, посещение храмов и церквей, участие в городских программах, проведение тематических классных часов, выставок, КВНов.

Направление 3. Воспитание трудолюбия, творческого отношения к учению, труду, жизни:

Данное направление реализуется через участие в предметных олимпиадах, конкурсах, викторинах, конференциях школьного уровня, выпуск тематических газет, экскурсии на производственные предприятия г. Томска, аэропорт, пожарные части и другие, организацию общественно-полезного труда, уборку территории.

Направление 4. Формирование ценностного отношения к здоровью и здоровому образу жизни:

Данное направление реализуется через организацию «Дней здоровья», декаду «За здоровый образ жизни», спортивные игры, конкурсы, состязания, экскурсии, походы на природу, эстафеты, веселые старты, выпуск тематических газет, беседы с врачом, тематические классные часы, участие в городской спортивных соревнованиях, участие в городских программах, через дополнительные программы: «Теннисный клуб»; «Шахматы»; «Тхэквандо»

Направление 5. Воспитание ценностного отношения к природе, окружающей среде (экологическое воспитание):

Данное направление реализуется через экскурсии, походы на природу, конкурсы рисунков о природе, конкурсы чтецов, организацию благотворительных акций «Сделай дом для птиц», «Покорми птиц зимой», разработку социальных проектов, коллективно-творческих дел, участие в целевых программах, конкурсах, посвященных природе, посещение Планетария, Краеведческого музея, музея Леса. Реализация программы внеурочной деятельности «Экологические тропинки».

Направление 6. Воспитание ценностного отношения к прекрасному, формирование представлений об эстетических идеалах и ценностях (эстетическое воспитание):

Данное направление реализуется через концерты, конкурсы, посещение театра, экскурсии, школьные балы, фестивали, праздники, театральные студии.

Программа духовно-нравственного воспитания и развития обучающихся направлена на воспитание в каждом ученике гражданина и патриота, на раскрытие способностей и талантов школьников, подготовку их к жизни в высокотехнологичном конкурентном мире.

Содержание духовно-нравственного развития и воспитания обучающихся

Реализация программы предполагает создание социально открытого пространства, когда каждый педагог, сотрудник школы, родители разделяют ключевые смыслы духовных и нравственных идеалов и ценностей, положенных в основание данной программы, стремясь к их реализации в практической жизнедеятельности:

- ✓ в содержании и построении уроков;
- ✓ в способах организации совместной деятельности взрослых и детей в учебной и внеучебной деятельности; в характере общения и сотрудничества взрослого и ребенка;
- ✓ в опыте организации индивидуальной, групповой, коллективной деятельности обучающихся;
- ✓ в специальных событиях, спроектированных с учетом определенной ценности и смысла;
- ✓ в личном примере ученикам.

Для организации такого пространства и его полноценного функционирования требуются согласованные усилия всех социальных субъектов-участников воспитания: семьи, общественных организаций, включая и детско-юношеские движения и организации, учреждений дополнительного образования, культуры и спорта, СМИ, традиционных российских религиозных объединений.

Организация социально открытого пространства духовно-нравственного развития и воспитания личности гражданина России, нравственного уклада жизни обучающихся осуществляется на основе следующих принципов:

- нравственного примера педагога – нравственность учителя, моральные нормы, которыми он руководствуется в своей профессиональной деятельности и жизни, его отношение к своему педагогическому труду, к ученикам, коллегам;
- социально-педагогического партнерства – целесообразные партнерские отношения с другими субъектами социализации: семьей, общественными организациями и традиционными российскими религиозными объединениями, учреждениями дополнительного образования, культуры и спорта, СМИ;
- индивидуально-личностного развития – педагогическая поддержка самоопределения личности, развития ее способностей, таланта, передача ей системных научных знаний, умений, навыков и компетенций, необходимых для успешной социализации;
- интегративности программ духовно-нравственного воспитания – интеграция духовно-нравственного развития и воспитания в основные виды деятельности обучающихся: урочную, внеурочную, внешкольную и общественно полезную;
- социальной востребованности воспитания – соединение духовно-нравственного развития и воспитания с жизнью, реальными социальными проблемами, которые необходимо решать на основе морального выбора.

Программа реализуется в рамках урочной, внеурочной, внешкольной деятельности, социальных и культурных практик.

УМК «Перспективная начальная школа» 3 и 4 классы

Целью духовно-нравственного развития, воспитания и социализации обучающихся на уровне начального общего образования является социально педагогическая поддержка становления и развития высоконравственного, творческого, компетентного гражданина России, принимающего судьбу Отечества как свою личную, осознающего ответственность за настоящее и будущее своей страны, укорененного в духовных и культурных традициях многонационального народа Российской Федерации.

Задачи духовно-нравственного развития, воспитания и социализации обучающихся на уровне начального общего образования:

В области формирования нравственной культуры:

- формирование способности к духовному развитию, реализации творческого потенциала в

Копия верна
учебно-игровой, предметно-продуктивной, социально ориентированной деятельности на основе нравственных установок и моральных норм, традиционных для народов России, российского общества, непрерывного образования, самовоспитания и стремления к нравственному совершенствованию;

- укрепление нравственности, основанной на свободе воли и духовных отечественных традициях, внутренней установке личности школьника поступать согласно своей совести;
- формирование основ нравственного самосознания личности (совести) – способности младшего школьника формулировать собственные нравственные обязательства, осуществлять нравственный самоконтроль, требовать от себя выполнения моральных норм, давать нравственную оценку своим и чужим поступкам;
- формирование нравственного смысла учения;
- формирование основ морали – осознанной обучающимся необходимости определенного поведения, обусловленного принятыми в обществе представлениями о добре и зле, должном и недопустимом, укрепление у обучающегося позитивной нравственной самооценки, самоуважения и жизненного оптимизма;
- принятие обучающимся нравственных ценностей, национальных и этнических духовных традиций с учетом мировоззренческих и культурных особенностей и потребностей семьи;
- формирование эстетических потребностей, ценностей и чувств;
- формирование способности открыто выражать и отстаивать свою нравственно оправданную позицию, проявлять критичность к собственным намерениям, мыслям и поступкам;
- формирование способности к самостоятельным поступкам и действиям, совершаемым на основе морального выбора, к принятию ответственности за их результаты;
- развитие трудолюбия, способности к преодолению трудностей, целеустремленности и настойчивости в достижении результата.

В области формирования социальной культуры:

- формирование основ российской культурной и гражданской идентичности (самобытности);
- пробуждение веры в Россию, в свой народ, чувства личной ответственности за Отечество;
- воспитание ценностного отношения к своему национальному языку и культуре;
- формирование патриотизма и гражданской солидарности;
- развитие навыков организации и осуществления сотрудничества с педагогами, сверстниками, родителями, старшими детьми в решении общих проблем;
- развитие доброжелательности и эмоциональной отзывчивости, человеколюбия (гуманности) понимания других людей и сопереживания им;
- становление гражданских качеств личности на основе демократических ценностных ориентаций;
- формирование осознанного и уважительного отношения к традиционным российским религиям и религиозным организациям, к вере и религиозным убеждениям;
- формирование основ культуры межнационального и межконфессионального общения, уважения к языку, культурным, религиозным традициям, истории и образу жизни представителей всех народов России.

В области формирования семейной культуры:

- формирование отношения к семье как основе российского общества;
- формирование у обучающегося уважительного отношения к родителям, осознанного, заботливого отношения к старшим и младшим;
- формирование представления о традиционных семейных ценностях народов России, семейных ролях и уважения к ним;
- знакомство обучающегося с культурно-историческими и этническими традициями россий-

Копия верна
Директор МБОУ ООШ № 75
Скопской семьи.

Задачи духовно-нравственного развития, воспитания и социализации младших школьников, дополнительно к названным выше включенные в программу образовательной организации, не должны противоречить задачам настоящей программы и должны быть согласованы с родителями обучающихся. Согласование может иметь разные формы – от публичного предъявления родительской общественности программы воспитания и социализации, других документов до закрепления в специальных договорах, регулирующих получение образовательных услуг.

Содержание воспитательной работы в МБОУ ООШ № 75 строится на алгоритме: осознанная цель (портрет желаемых человеческих качеств) переводится в конкретные задачи (передача системы ценностей), под которые подбираются средства решения, способные развить нужные качества личности, помочь ребёнку принять духовные ценности в свой внутренний мир.

Арсенал воспитательных средств невелик: ребёнок слушает, «как надо» себя вести, либо наблюдает «правильное» поведение, либо участвует в действии, сам выбирая «добрый, правильный» поступок.

Школьная жизнь изобилует пассивными, активными и интерактивными формами воспитания: беседы, лекции, КТД, проекты, плановые мероприятия и спонтанно-возникшие ситуации, главным при этом должно быть то, что, находящийся рядом с ребёнком, взрослый должен помочь ему отразить ситуацию, т.е. задуматься над происходящим, сделать для себя выводы, что здесь хорошо или плохо, как надо поступать в дальнейшем. Именно это превращает конкретное педагогическое действие превратить в часть бесконечного процесса воспитания и становления личности.

Механизм принятия учеником конкретных ценностей (идей, правил поведения) обеспечивают определённые средства: осмысление ценностей и практические действия на их основе.

▲ *Осмысление и ощущение духовной ценности* – это знакомство с конкретной идеей или правилом (ценностью). Оно обязательно должно сопровождаться ярким эмоциональным положительным переживанием. Без этого условия младший школьник не сможет до конца осмыслить ценность в беседах со взрослым, не начнет использовать её для оценки смоделированной ситуации. Ценность должна приниматься внутренним миром ребёнка.

▲ *Действие, направляемое ценностью*, – это конкретная ситуация, требующая выбора и осуществления поступка с учётом известных ребёнку идей и правил поведения (ценностей).

Большинство дел, составляющих процесс воспитания, возникает на уроках, переменах, на школьном дворе спонтанно. Важно, чтобы у учителя изначально была установка на доброе отношение к детям, отказ от позиции «наказывающего наставника» и переход в позицию «добротного помощника», который терпеливо реагирует на возникающие ситуации, помогает детям осмысливать и принимать важные идеи и правила поведения (духовные ценности). И главное – это положительный личный пример учителя, а не нотации и наказания. Только таким образом можно строить с учениками *партнёрские отношения*, основанные на *равенстве* сторон и на доверии друг другу. Это непростой личностный выбор педагога, и только он, может способствовать подлинному каждодневному нравственному воспитанию личности.

В то же время вполне поддаётся планированию та часть «добрых дел», которые принято называть *системой воспитательных мероприятий* (праздники, экскурсии, классные часы, специальные уроки и т.п.) Эти мероприятия можно использовать для двух важных педагогических действий:

1) *Моделировать ситуации, требующие нравственного выбора*, когда следование понятным идеям и правилам противоречит обстоятельствам, другим правилам, собственным ин-

Копия Верна
МБОУООШ № 75
Копия Верна

тересам и т.п. Лишь сознательно моделируя такие ситуации, мы можем планировать то, как будем помогать ребятам делать нравственный выбор, искать выход из затруднительной ситуации. Длибо, анализируя какой-либо кинофильм (видеофильм), тактично обратить внимание на речь героя, использующего грубую лексику, предоставить ученику возможность самому найти нравственное решение подобной речевой ситуации.

2) *Осуществлять с детьми рефлексию ситуации* – обсуждать и осмысливать действия после их завершения. Здесь помимо разговора о том, что получилось хорошо, а что плохо, необходимо также предлагать ребятам формулировать вывод – как стоит вести себя в дальнейшем. Тогда вместо чтения нотации о правильном поведении мы получим от ребят самостоятельно сформулированную нравственную норму.

2.3.1. Модель организации работы по духовно-нравственному развитию, воспитанию обучающихся.

Организация работы по духовно-нравственному развитию, воспитанию и социализации обучающихся связана с необходимостью выработки единой стратегии взаимодействия участников образовательной деятельности, реализуемой на ООО:

- научно-методологическом (уровень согласованного единства базовых педагогических принципов и подходов к воспитанию);
- программно-методическом (уровень разработки системного комплекса воспитательных программ, устранения «разрывов» в обучении и воспитании, интеграции ценностного содержания воспитания в образовательную деятельность);
- организационно-практическом (уровень преемственности практического опыта и согласованного взаимодействия коллектива педагогов, обучающихся и их родителей).

МБОУООШ № 75 является социо -культурным центром поселка, поскольку педагогическим коллективом школы:

1) Выстроена конструктивная и регулярная работа с родителями (семьями).

С большинством родителей выстроены *партнёрские отношения*: сформулированы взаимные интересы, составлены договоры о сотрудничестве, родители добровольно участвуют в жизни классов, школы, общественных объединениях (детско-взрослое соуправление, Совет школы, Совет профилактики, клубная деятельность). Педагогический коллектив делает все, чтобы родители чувствовали, что школа – в идеале должна быть не менее комфортной и уютной, чем семейный дом, а в ситуации с трудными семьями – становиться образцом правильного отношения к детям. Родители включаются в совместное с детьми социальное проектирование, акции, подготовку праздников, организуют пространство класса и школы.

2) Организовано взаимодействие школы с культурными и общественными организациями района и города Новочеркаска, которые способны помочь духовно-нравственному воспитанию школьников, связать школу с реальной жизнью: районная детская библиотека, районный дом детского творчества, театр г. Новочеркаска, им. Комиссаржевской, музеи и туристические агентства района.

Данная модель взаимодействия базируется на сочетании двух принципов структурного взаимодействия: иерархического и сетевого.

Иерархический принцип обеспечивает концептуальную соподчиненность уровней взаимодействия субъектов образовательного пространства, сохраняя контекстуальное единство содержания и многообразие форм и методов воспитательной работы.

Практическое взаимодействие осуществляется по *сетевому принципу*, где каждый участник образовательной деятельности получает возможность интегрировать (концентрировать вокруг себя) педагогические и детско-родительские инициативы, конвертируя творческий

Копия верна
Директор МБОУ «Школа №75»
МБОУ «Школа №75»
потенциал личности в коллективные образовательные и социальные проекты.

Главными принципами межличностного педагогического общения в контексте реализации модели сетевого взаимодействия становятся сотворчество и взаиморазвитие, предполагающие деятельное соучастие и взаимообмен положительным опытом, содействие и взаимопомощь, согласие и взаимовыручку, взаимообучение и сотрудничество и, как результат, взаимообогащение всех участников образовательной деятельности за счет мобилизации и оптимального перераспределения методического, педагогического и административного ресурсов. Реализация названных принципов взаимодействия и общения способствует актуализации нравственного начала личности обучающегося, педагога, родителя, помогает раскрытию их творческого потенциала, развивает единый социо – культурный и ценностно-смысловой контекст содержания обучения и воспитания.

В процессе реализации модели организации сетевого взаимодействия участников образовательной деятельности постепенно начинают рождаться новые формы творческой самоорганизации детско-родительских коллективов в виде сетевых органов самоуправления – советы детско-родительских активов. Главное отличие советов детско-родительских активов от других форм самоуправления состоит в том, что их формирование происходит не на стихийной основе, а в процессе совместной реализации системного комплекса воспитательных программ духовно-нравственной и социо-культурной направленности, предполагающих активное присоединение семей воспитанников к учебно-воспитательному процессу, что способствует созданию эффективной системы общественного участия в управлении развитием образовательной организации. Представляя собой устойчивое ядро детско-родительского коллектива класса (группы), советы детско-родительских активов выполняют функцию сетевых субъектов системы общественного управления учебно-воспитательным процессом в школе.

Базовым методологическим принципом реализации модели сетевого взаимодействия участников образовательной деятельности служит принцип культуросообразности, обеспечивающий устойчивое социокультурное развитие и сохранение единства воспитательной среды современной школы в условиях открытого информационного общества.

Перечисленные принципы реализации модели сетевой организации взаимодействия согласуются с принципами, отражающими особенности организации содержания воспитания и социализации младших школьников.

2.3.2. Система мероприятий по реализации программы духовно-нравственного воспитания и развития обучающихся МБОУООШ №75 при получении НООУМК «Школа России» 1и 2 классы

Направление 1. *Воспитание гражданственности, патриотизма, уважения к правам, свободам и обязанностям человека* осуществляется в урочной деятельности посредством курсов

«Литературное чтение»: «Я и мои друзья», «Родина» , «Страна далекого детства», «Великие русские писатели».

«Окружающий мир»: «Путешествие», «Страницы истории Отечества».

Направление 2. *Воспитание нравственных чувств и этического сознания* осуществляется в урочной деятельности посредством курсов

«Литературное чтение»: «Страна далекого детства», «Из детских журналов», «О братьях наших меньших».

«Окружающий мир»: «Где мы живем?» , «Современная Россия».

Направление 3. *Воспитание трудолюбия, творческого отношения к учению, труду, жизни* осуществляется в урочной деятельности посредством курсов

«Литературное чтение»: «Устное народное творчество», «Русские писатели – детям»,

«Собирай по ягодке – наберешь кузовок», «Делу - время, потехе - час».

«Окружающий мир»: «Родной край – часть большой страны», «Общение».

Направление 4. Формирование ценностного отношения к здоровью и здоровому образу жизни осуществляется в урочной деятельности посредством курсов

«Литературное чтение»: «По страницам детских журналов», «Делу - время, потехе - час».

«Окружающий мир»: «Здоровье и безопасность», «Мы и наше здоровье», «Наша безопасность», «Как устроен мир», «Что вокруг нас может быть опасным?», «Зачем мы спим ночью?», «Почему нужно есть много овощей и фруктов?», «Почему нужно чистить зубы и мыть руки?», «Почему в автомобиле и поезде нужно соблюдать правила безопасности?», «Почему на корабле и в самолете нужно соблюдать правила безопасности?».

Направление 5. Воспитание ценностного отношения к природе, окружающей среде (экологическое воспитание) осуществляется в урочной деятельности посредством курсов

«Литературное чтение»: «Осень», «Зима», «Весна», «Лето», «Люблю природу русскую», «Литературные сказки».

«Окружающий мир»: «Как устроен мир», «Эта удивительная природа».

Направление 6. Воспитание ценностного отношения к прекрасному, формирование представлений об эстетических идеалах и ценностях (эстетическое воспитание) осуществляется в урочной деятельности посредством курсов

«Литературное чтение»: «Поэтическая тетрадь», «Устное народное творчество», «Былины. Летописи. Жития».

«Окружающий мир»: «Современная Россия», «Природа России».

УМК «Перспективная начальная школа» 3-4 класс

| СЕНТЯБРЬ | | | |
|--|--|-------------------------------------|---|
| Направление | Мероприятие | Форма проведения | Ответственные |
| Общешкольные мероприятия | День Здоровья | Спортивный праздник | Учитель ФК: Липявко А.В. Зам. директора по УВР: Бабешко Н.Ю. |
| Работа с родителями | «Донская земля – наша малая Родина, а мы – её сыны». | Классный час (родители - учащиеся). | Классные руководители 1-4 классов |
| Взаимодействие со священнослужителями | Празднование праздника Рождение Пресвятой Богородицы | Беседы | Администрация школы |
| Взаимодействие с культурработниками | Вовлечение учащихся в кружки по интересам. | Беседы, анкетирование. | Худрук Куприянов А.В., Классные руководители |
| Взаимодействие с социальными работниками | Волонтерская помощь пожилым людям, вдовам ВО войны, узникам концлагерей. | Оказание помощи в огородах, дворах. | |
| Взаимодействие с работниками здравоохранения | «Здоровье наше на «Ура», когда ря- | Беседы | Классные руководители 1-4 классов; |

Копия верна
Директор МБОУ СОШ №33

| | | | |
|---|--|---|--|
| | дом доктора». | | Заведующая ФАПом Сатарова О.Б. |
| Взаимодействие с казачеством | «Дмитрий Ростовский – покровитель столицы Донского края». | Конференция | Учитель истории Клинцева Н. |
| Взаимодействие с МБДОУ №33 «Золотой петушок» | «До, ми, солька». | | Зам. директора по УВР: Бабешко Н.Ю. Муз. работник д/сада |
| Работа с классными руководителями, учителями-предметниками. | «Православный календарь». «Да здравствует доброта!» | Оформление стенда Классные часы для учащихся 1-4 классов | Учителя ОРКСЭ: Дымченко Т.Н. Учителя начальных классов. |

ОКТАБРЬ


| | | | |
|--|--|--|--|
| Общешкольные мероприятия | «Осенний календарь». «Краски волшебницы Осени». «Здоровье нации в XXI веке». | КТД Конкурс букетов и композиций из природного материала. Агитбригада. | Учителя начальных классов Классные руководители 1-4 классов. Зам. директора по УВР: Бабешко Н.Ю. |
| Работа с родителями | «Хлеб – всему голова». | Классный час (родители - учащиеся) | Учителя начальных классов |
| Взаимодействие со священнослужителями | Праздник Покрова Пресвятой Богородицы | Экскурсии в храм. | Учителя ОДНКНР и ОРКСЭ: Ткаченко О.А. Дымченко Т.Н. |
| Взаимодействие с культработниками | «По святым местам России». | Заочная экскурсия | Учитель истории Клинцева Н. |
| Взаимодействие с социальными работниками | «Твори добро». | Волонтерская помощь учителям – ветеранам. | Классный руководитель 4 класса. |
| Взаимодействие с работниками здравоохранения | «Умей сказать «НЕТ!»». | Профилактические беседы | Классные руководители 2-4 классов; Заведующая ФАПом Сатарова О.Б. Социальный педагог Ткаченко О.А. |


Копия Верна
Директор МБОУ

| | | | |
|---|--|---|--|
| Взаимодействие с казачеством | Праздник Покрова Пресвятой Богородицы. | Встреча- беседа с атаманом ст. Кривянская | Классный руководитель 7 класса Черных И.А. |
| Взаимодействие с МБДОУ №33 «Золотой петушок» | «Путешествие тётушки Осени в детский сад». | Развлекательно-игровая программа. | Учитель начальных классов Безинкина И.А. |
| Работа с классными руководителями, учителями-предметниками. | «Люблю тебя, мой край родной!» | Экскурсии по родному краю. | Классные руководители 1-4 классов |

НОЯБРЬ

| | | | |
|---|--|--|--|
| Общешкольные мероприятия | День народного единства. «День Матери» | Классные часы. | Классные руководители 1-4 классов. Зам. директора по УВР: Бабешко Н.Ю. |
| Работа с родителями | «Любовь к Родине начинается с любви к матери». | Круглый стол. | Классный руководитель 4 класса Дымченко Т.Н. |
| Взаимодействие со священнослужителями | Посещение храма Донской Иконы Божьей Матери г.Новочеркасск, мкр.Хотунок (в течение учебного года). | Экскурсии, беседы с отцом Олегом. | Учитель ОРКСЭ: Дымченко Т.Н. |
| Взаимодействие с культурработниками | «Мы будем вечно прославлять ту женщину, чьё имя – Мать!» | Праздничный концерт | Худрук Куприянов А.В., учитель музыки Гавриленко Д.В. |
| Взаимодействие с работниками здравоохранения | «Здоровье не продается». | Беседа. Спортивные соревнования. | Учитель ФК: Липявко А.В. Заведующая ФАПом Сатарова О.Б. |
| Взаимодействие с казачеством | Благоустройство территории около памятника п.Кадамовский | Субботник | Учитель Безинкина И.А. |
| Работа с классными руководителями, учителями-предметниками. | День толерантности. | Классные часы, дискуссии, круглые столы. | Классные руководители 1-4 классов. |
| Взаимодействие со специалистом по работе с молодежью. | «Формирование толерантного сознания и поведения учащихся «группы | Беседа | Зам. директора по УВР: Бабешко Н.Ю. Специалист по ра- |

| | | | |
|--|--|--|--|
|  | | | боте с молодежью Горелова Е.А. Социальный педагог Ткаченко О.А. |
| ДЕКАБРЬ | | | |
| Общешкольные мероприятия | Декада инвалидов. | Классные часы: «Инвалид – не инвалид. Люди так не делятся!» | Классные руководители 1-4 классов. |
| Работа с родителями | «Отцы и дети». | Психологическая деловая игра (родители - учащиеся) | Классные руководители 1-4 классов. |
| Взаимодействие со священнослужителями | Посещение храма Сергия-Радонежского (по плану учителей ОДНКНР и ОРКСЭ) в течении года. | Экскурсия | Учителя ОДНКНР и ОРКСЭ: Ткаченко О.А. Дымченко Т.Н. |
| Взаимодействие с культурботниками | «Подари улыбку другу». | Благотворительный концерт. | Худрук Куприянов А.В.учитель музыки Гавриленко Д.В. |
| Взаимодействие с работниками здравоохранения | «Быть здоровым – значит быть счастливым». | Викторина с элементами соревнований. | Учитель ФК: Липявко А.В., Заведующая ФАПом Сатарова О.Б. |
| Взаимодействие с казачеством | «Святая Русь». | Час общения. | Учитель истории Клинчева Н. |
| Работа с классными руководителями, учителями-предметниками. | «Волшебники добра». | Театрализованное представление с элементами игры. | Классный руководитель 4 класса Дымченко Т.Н. |
| ЯНВАРЬ | | | |
| Общешкольные мероприятия | «Дети России – солдатам Отечества». | Благотворительная акция | Классные руководители 4-9 классов. |
| Взаимодействие со священнослужителями | Рождество Христово. Крещение Господне. | Экскурсии в храм Святого Владимира пос. Кадамовский | Учителя ОДНКНР и ОРКСЭ: Ткаченко О.А. Дымченко Т.Н. |
| Взаимодействие с культурботниками | Праздник Рождества Христова. | Театрализованное представление для учащихся, детского | Худрук Куприянов А.В. учитель музыки Гавриленко |

| | | | |
|---|---|---|--|
| <p style="text-align: center;"><i>Копия верна</i> <i>Директор МБОУ СОШ № 75</i></p>  | | сада и неорганизованных детей. | Д.В.Зам. директора по УВР: Бабешко Н.Ю. |
| Взаимодействие с работниками здравоохранения | «Движение – рецепт здоровья». | Урок – встреча. | Учитель ФК: Липявко А.В. Заведующая ФАПом Сатарова О.Б. |
| Взаимодействие с МБДОУ № 33 «Золотой петушок» | Рождественский перезвон. | Акция «Подари игрушку». | Зам. директора по УВР: Бабешко Н.Ю. Классные руководители 2-4 классов. |
| Работа с классными руководителями, учителями-предметниками. | «Рождественский калейдоскоп». | Развлекательное занятие для учащихся 1-2 классов. | Классные руководители 1-2 классов |
| ФЕВРАЛЬ | | | |
| Общешкольные мероприятия | День Защитника Отечества | Праздничный концерт | Ст. вожатая Гавриленко Д.В., кл. руководители 1-4 классов |
| Работа с родителями | «Семья, как много в этом слове...». | Кл. час | Социальный педагог Ткаченко О.А. Кл. руководители 2-4 класс |
| Взаимодействие со священнослужителями | «Быть русским – значит быть православным» | Интерактивная беседа | Учитель ОРКСЭ Дымченко Т.Н. |
| Взаимодействие с культурботниками | Праздник Масленицы. | Театрализованное представление. Ярмарка-продажа | Худ. руководитель СДК Куприянов А.В. учитель музыки Гавриленко Д.В. |
| Взаимодействие с МБДОУ № 33 «Золотой петушок» | «Масленичные гуляния» | Спортивные соревнования для учащихся 1-2 классов и детей старшей группы д/сада. | Заведующая д/с Липявко О.Н. Ст.вожатая Гавриленко Д.В. |
| Работа с классными руководителями, учителями-предметниками. | «Чьё детство пришлось на военные годы». | Внеклассное мероприятие, посвященное Дню юного героя-антифашиста. | Классный руководитель 4 класса Дымченко Т.Н. |
| МАРТ | | | |
| Общешкольные мероприятия | «Я верю, что все женщины прекрас- | Праздничный концерт | Ст.вожатая Гавриленко Д.В. |

Копия верна
Директор МБОУ СОШ № 75

| | | | |
|---|--|---|--|
| | «Быт» | | Кл.руководители 1-4 классов |
| Работа с родителями | «Причины несчастных случаев на улицах и дорогах». | Кл. час. | Классные руководители 1-4 классов; Социальный педагог Ткаченко О.А. |
| Взаимодействие с культуработниками | «8 марта-день особенный». | Праздничный концерт | Худ. руководитель СДК Куприянов А.В. Ст.вожатая Гавриленко Д.В. |
| Взаимодействие с работниками здравоохранения | «В гости к Айболиту». | Мед. осмотр учащихся | Классные руководители 1-4 классов; Заведующая ФАПом Сатарова О.Б. |
| Взаимодействие с казачеством | «Быт, обычаи, обряды и праздники донских казаков». | Внеклассное мероприятие | Учителя ОДНКНР и ОРКСЭ: Ткаченко О.А. Дымченко Т.Н. |
| Взаимодействие с МБДОУ № 33 «Золотой петушок» | «Очумелые ручки». | Мастер – класс для детей д/сада. Изготовление жаворонков из соленого теста. | Учитель технологии Крюкова Т.М. |
| Работа с классными руководителями, учителями-предметниками. | «Весенняя капель». | Конкурс стихов, песен. | Классные руководители 3-4 классов. |
| АПРЕЛЬ | | | |
| Общешкольные мероприятия | «Птицы нашего двора». «День Земли». День Здоровья. | Пресс-конференция, посвященная Дню птиц. Субботники. Спортивный праздник. | Учителя начальных классов. Классные руководители 1-4 классов. Учитель физкультуры Липявко А.В. Кл.руководители 1-4 классов |
| Работа с родителями | «Зеленая веточка». | Природоохранная акция. Посадка молодых саженцев | Классные руководители 1-4 классов. |

Копия верна
Директор МБОУ СОШ №75

| | | | |
|---|---|--|--|
| | | (родители - ученики). | |
| Взаимодействие со священнослужителями | Праздник «Светлое Христово Воскресенье». | Классный час | Учителя ОДНКНР и ОРКСЭ: Ткаченко О.А. Дымченко Т.Н. |
| Взаимодействие с культурработниками | «Пасхальная капелль». | Выставка – ярмарка работ учащихся. | Учитель технологии Крюкова Т.И. Худ. рук-ль СДК Куприянов А.В. |
| Взаимодействие с казачеством | «Казак – донец и швец, и жнец, и на дуде игрец, и в хоре певец, и в бою молодец». | Внеклассное мероприятие | Классный руководитель 7 класса Черных И.А., кл.руководители 2-4 класс |
| МАЙ | | | |
| Общешкольные мероприятия | День Семьи. «Папа, мама, я – спортивная семья». День Победы. Вахта Памяти. | Спортивные соревнования. Митинг у памятника воинам, погибшим в ВОВ. | Учитель физкультуры Липявко А.В. Ст. вожатая Гавриленко Д.В. Кл. руководители 1-4 класс |
| Работа с родителями | День Семьи. «Папа, мама, я – спортивная семья». | Спортивные соревнования. | Учитель физкультуры Липявко А.В. Классные руководители 1-4 классов. |
| Взаимодействие с культурработникам | День Семьи. День защиты детей. | Развлекательная программа. Игровая программа. | Худ. руководитель СДК Куприянов А.В. Ст.вожатая Гавриленко Д.В. |
| Взаимодействие со священнослужителями | Престольный праздник храма Георгия Победоносца. | Участие в празднике | Учителя ОДНКНР и ОРКСЭ: Ткаченко О.А. Дымченко Т.Н. |
| Работа с классными руководителями, учителями-предметниками. | «Ступеньки мудрости» | Познавательная игра. | Учителя начальных классов. |

2.3.3. Результаты реализации программы духовно-нравственного



развития и воспитания обучающихся 1-4 классов.

ДОБРЫЕ ЧУВСТВА, МЫСЛИ, ПОСТУПКИ (воспитание нравственных чувств и этического сознания)

- знание главных нравственных правил, норм;
- представления о базовых российских ценностях – идеях и правилах, объединяющих людей разных поколений, народов, общественных групп и убеждений в единую «российскую нацию»;
- умение отделять оценку поступка от оценки человека;
- различение хороших и плохих поступков;
- умение разумно управлять собственной речью в многообразных ситуациях общения, соблюдая принцип эффективного общения (установка на взаимодействие, взаимопонимание, доброжелательное отношение к собеседнику);
- отрицательная оценка плохих поступков: грубости, несправедливости, предательства и т.п. (в книгах, кино, играх, жизненных ситуациях и т.д.);
- избегание плохих поступков, капризов;
- признание собственных плохих поступков;
- осуществление чего-то полезного для своей семьи, самых близких людей, в том числе – отказ ради них от каких-то собственных желаний;
- защита (в пределах своих возможностей) собственной чести и достоинства, своих друзей и близких;
- препятствование (в пределах своих возможностей) проявлению несправедливости, нечестности;
- уважительное отношение (в действиях) к старшим, к традициям семьи, школы и общества, к чести и достоинству других людей;
- добровольная помощь, забота и поддержка по отношению к младшим, к людям, попавшим в трудную ситуацию, ко всему живому;
- следование правилам вежливого, приличного поведения («волшебные слова», правила этикета) в школе и общественных местах.

ГРАЖДАНИН (воспитание гражданственности, патриотизма, уважения к правам и обязанностям)

- элементарные знания о законах и правилах общественной жизни, о государственном устройстве России, о правах и обязанностях граждан, об их самостоятельных объединениях (гражданском обществе);
- знание важнейших вех истории России, своего народа, представления об общей судьбе народов единой страны, о тех людях или событиях, которыми может гордиться каждый гражданин России;
- знание о свободе совести, о взглядах на религиозные идеалы (вера, мировоззрение) традиционных российских религий и светской культуры;
- знание о необходимости мирного сотрудничества народов и государств ради развития всего человечества;
- отрицательная оценка нарушения порядка (в классе, на улице, в обществе в целом), несоблюдения обязанностей, оскорбления людей другой национальности, религии, убеждений, расы, нарушения равноправия, терпимое отношение к гражданам другой национальности;
- отрицательная оценка насилия как способа решения конфликтов между людьми,

Копия верна
Директор МБОУ СОШ № 75
18.08.2018

народами, государствами

- осуществление чего-то полезного для «своих» – друзей, одноклассников, земляков, граждан своей страны (даже вопреки своим личным интересам и желаниям);
- участие в принятии и исполнении коллективных решений, управляющих жизнью класса, школы (самоуправление);
- умение отвечать за свои проступки (принятие наказания, в т.ч. самооценка проступков, «самонаказание»);
- препятствование (в пределах своих возможностей) нарушению порядка, закона, несоблюдению обязанностей, нарушению равноправия;
- избегание насилия, препятствование его проявлениям;
- недопущение (в пределах своих возможностей) оскорбления, высмеивания людей другой национальности, религии, убеждений, расы;
- умение вести корректный, доброжелательный разговор с человеком других взглядов, религиозных убеждений, национальности;
- проявление уважения (в действиях) к государственным символам России, памятникам истории и культуры, религии разных народов России и мира;
- добровольное заинтересованное участие в общественной жизни за пределами школы (например, празднование государственных праздников);
- самостоятельное и добровольное проявление уважения и заботы по отношению к защитникам Родины, ветеранам.

ЗАБОТА И ТРУД РЯДОМ ИДУТ (воспитание трудолюбия)

- знание о важной роли в современной жизни разных профессий, науки, знаний и образования;
- понимание особой роли творчества в жизни людей;
- отрицательная оценка лени и небрежности.
- уважение в действии к результатам труда других людей;
- стремление и умение делать что-то полезное (вещи, услуги) своими руками;
- умение работать в коллективе, в т.ч. над проектами;
- стремление найти истину в решении учебных и жизненных задач;
- стремление к творческому, нестандартному выполнению работы;
- выражение своей личности в разных видах творчества, полезной другим людям деятельности;
- проявление настойчивости в работе – доведение начатого дела до конца (в т.ч. в выполнении учебных заданий);
- соблюдение порядка на рабочем месте.

ЗДОРОВЬЕ (воспитание здорового образа жизни)

- знание о ценности своего здоровья и здоровья других людей для самореализации каждой личности, и о том вреде, который можно нанести здоровью различными действиями;
- знание о взаимозависимости здоровья физического и нравственного, здоровья человека и среды, его окружающей;
- знание о важности спорта и физкультуры для сохранения и укрепления здоровья;
- знание о положительном влиянии незагрязнённой природы на здоровье;
- знание о возможном вреде для здоровья компьютерных игр, телевидения, рекламы и т.п.;
- отрицательная оценка неподвижного образа жизни, нарушения гигиены;
- понимание влияния слова на физическое состояние, настроение человека;



- соблюдение правил гигиены и здорового режима дня;
- подвижный образ жизни (прогулки, подвижные игры, соревнования, занятие спортом и т.п.).

ПРИРОДА – НАШ ДОМ! (воспитание бережного отношения к природе и жизни)

- начальные знания о роли жизни в природе, её развитии (эволюции);
- начальные знания о взаимосвязи живой и неживой природы, о том вреде, который наносит ей современное хозяйство человека, о нормах экологической этики;
 - знание о богатствах и некоторых памятниках природы родного края, России, планеты Земля;
 - отрицательная оценка (на основе норм экологической этики) действий, разрушающих природу;
 - умение с помощью слова убедить другого бережно относиться к природе;
 - самостоятельное заинтересованное изучение явлений природы, форм жизни, роли человека;
 - бережное, заботливое отношение к растениям и животным;
 - добровольные природоохранные действия (уборка мусора после пикника, распределение мусора по контейнерам для переработки, экономия воды и электричества и т.д.);
 - добровольное участие в экологических проектах (озеленение школьного участка, очистка территории и т.п.).

КРАСОТА СПАСЁТ МИР! (воспитание чувства прекрасного)

- представление о красоте души и тела человека, о гармонии в природе и творениях человека;
- умение видеть и чувствовать красоту природы, творчества, поступков людей (эстетический идеал);
- начальные представления о выдающихся художественных ценностях культуры России и мира;
 - проявление эмоциональных переживаний при восприятии произведений искусства, фольклора и т.п.;
 - различение «красивого», «гармоничного» и «безобразного», «пошлого»;
 - отрицание некрасивых поступков (в т.ч. речевых поступков, жестов), неряшливости, знание норм речевого этикета.
 - самостоятельное заинтересованное обращение к произведениям искусства (чтение литературы, посещение концертов, спектаклей, музеев);
 - реализация себя в художественном творчестве;
 - украшение пространства своей жизни – дома, класса, школы, улицы;
 - соблюдение правил этикета, поддержание опрятного внешнего вида.

2.4. ПРОГРАММА ФОРМИРОВАНИЯ ЭКОЛОГИЧЕСКОЙ КУЛЬТУРЫ, ЗДОРОВОГО И БЕЗОПАСНОГО ОБРАЗА ЖИЗНИ

Программа формирования экологической культуры, здорового и безопасного образа жизни в соответствии с определением ФГОС НОО — комплексная программа формирования у обучающихся знаний, установок, личностных ориентиров и норм поведения, обеспечивающих сохранение и укрепление физического и психологического здоровья как одной из ценностных составляющих, способствующих познавательному и эмоциональному развитию ребенка.

Копия верна
Программа построена на основе общенациональных ценностей российского общества, таких, как гражданственность, здоровье, природа, экологическая культура, безопасность человека и государства. Программа направлена на развитие мотивации и готовности обучающихся повышать свою экологическую грамотность, действовать предусмотрительно, осознанно придерживаться здорового и экологически безопасного образа жизни, вести работу по экологическому просвещению, ценить природу как источник духовного развития, информации, красоты, здоровья, материального благополучия.

Программа формирования экологической культуры, здорового и безопасного образа жизни при получении начального общего образования сформирована с учетом факторов, оказывающих существенное влияние на состояние здоровья детей:

- неблагоприятные экологические, социальные и экономические условия;
- факторы риска, имеющие место в образовательных организациях, которые приводят к дальнейшему ухудшению здоровья детей и подростков от первого к последнему году обучения;
- чувствительность к воздействиям при одновременной к ним инертности по своей природе, обуславливающей временной разрыв между воздействием и результатом, который может быть значительным, достигая нескольких лет, и тем самым между начальным и существенным проявлением неблагоприятных популяционных сдвигов в здоровье детей и подростков и всего населения страны в целом;
- особенности отношения обучающихся младшего школьного возраста к своему здоровью, существенно отличающиеся от таковых у взрослых, что связано с отсутствием у детей опыта «нездоровья» (за исключением детей с серьезными хроническими заболеваниями) и восприятием ребенком состояния болезни главным образом как ограничения свободы (необходимость лежать в постели, болезненные уколы).

Наиболее эффективным путем формирования экологической культуры, здорового и безопасного образа жизни обучающихся является направляемая и организуемая взрослыми самостоятельная работа школьников, способствующая активной и успешной социализации ребенка в образовательной организации, развивающая способность понимать свое состояние, знать способы и варианты рациональной организации режима дня и двигательной активности, питания, правил личной гигиены.

Однако только знание основ здорового образа жизни не обеспечивает и не гарантирует их использования, если это не становится необходимым условием ежедневной жизни ребенка в семье и образовательной организации.

При выборе стратегии реализации настоящей программы учитывались психологические и психофизиологические характеристики детей младшего школьного возраста, опираться на зону актуального развития. Необходимо исходить из того, что формирование культуры здорового и безопасного образа жизни — необходимый и обязательный компонент здоровьесберегающей работы образовательной организации, требующий соответствующей экологически безопасной, здоровьесберегающей организации всей жизни образовательной организации, включая ее инфраструктуру, создание благоприятного психологического климата, обеспечение рациональной организации учебного процесса, эффективной физкультурно-оздоровительной работы, организации рационального питания.

Одним из компонентов формирования экологической культуры, здорового и безопасного образа жизни обучающихся является просветительская работа с их родителями (законными представителями), привлечение родителей (законных представителей) к совместной работе с детьми, к разработке программы школы по охране здоровья обучающихся.

УМК «Школа России» 1 и 2 классы

Цель программы – создание благоприятных условий, обеспечивающих формирование основ экологической грамотности и экологического сознания, возможность сохранения здоровья, формирования мотивации к активному и здоровому образу жизни (ЗОЖ).

Данная программа направлена на решение следующих **задач**:

- ✓ формирование представлений об основах экологической культуры на примере экологически сообразного поведения в быту и природе, безопасного для человека и окружающей среды;
- ✓ пробуждение в детях желания заботиться о своем здоровье (формирование заинтересованного отношения к собственному здоровью) путем соблюдения правил здорового образа жизни и организации здоровьесберегающего характера учебной деятельности и общения
- ✓ формирование познавательного интереса и бережного отношения к природе;
- ✓ формирование установок на использование здорового питания
- ✓ использование оптимальных двигательных режимов для детей с учетом их возрастных, психологических и иных особенностей, развитие потребности в занятиях физической культурой и спортом;
- ✓ соблюдение здоровьесозидающих режимов дня;
- ✓ формирование негативного отношения к факторам риска здоровью детей (сниженная двигательная активность, курение, алкоголь, наркотики и другие психоактивные вещества, инфекционные заболевания);
- ✓ становление умений противостояния вовлечению в табакокурение, употребление алкоголя, наркотических и сильнодействующих веществ;
- ✓ формирование потребности ребенка безбоязненно обращаться к врачу по любым вопросам, связанным с особенностями роста и развития, состояния здоровья, развитие готовности самостоятельно поддерживать свое здоровье на основе использования навыков личной гигиены;
- ✓ формирование основ здоровьесберегающей учебной культуры: умений организовывать успешную учебную работу, создавая здоровьесберегающие условия, выбирая адекватные средства и приемы выполнения заданий с учетом индивидуальных особенностей;
- ✓ формирование умений безопасного поведения в окружающей среде и простейших умений поведения в экстремальных (чрезвычайных) ситуациях.

Результаты реализации программы формирования экологической культуры, здорового и безопасного образа жизни на уровне начального общего образования.

Учащиеся должны научиться:

- описывать простейшие экологические причинно-следственные связи в окружающем мире, анализировать их, объяснять;
- называть экологические проблемы в жизни природы и человека; опасности для окружающей среды и здоровья человека; способы их предотвращения; правила экологически целесообразного, здорового и безопасного образа жизни; правила научной организации учебного труда;
- объяснять смысл закона экологии «Всё связано со всем»; связи здоровья природы со здоровьем человека, его умением учиться и экологической грамотностью; как следует заботиться о здоровье человека и здоровье природы: правила сохранения зрения, слуха, обоняния; роль здорового питания и двигательной активности для хорошего самочувствия и успешного учебного труда; опасность для здоровья и учебы снижения двигательной активности, курения, алкоголя, наркотиков, инфекционных заболеваний;
- приводить примеры связей здоровья человека и здоровья природы, здоровья природы и поведения человека, разнообразия окружающего мира – природного, мира



- людей, рукотворного мира; цепочек экологических связей; экологически преосторожного поведения в окружающей среде;
- основам здоровьесберегающей учебной культуре;
 - здоровьесозидающему режиму дня, двигательной активности, здоровому питанию;
 - противостоянию вредным привычкам;
 - необходимости экономии в быту, предвидения последствий своего поведения для природы и человека; следования законам природы;
 - формулировать своими словами, что такое «экологическая культура», «биологическое разнообразие»; «экология», «здоровый образ жизни», «безопасность»
 - разыгрывать экологические проблемные ситуации с обращением за помощью к врачу, специалистам, взрослому;
 - планировать и организовывать экологически направленную деятельность в окружающей среде по образцу (инструкции); планировать безопасное поведение в экстремальных (чрезвычайных) ситуациях, типичных для места проживания;
 - рефлексировать результаты своих действий для здоровья человека, состояния окружающей среды (как получилось сделать, что и как следует исправить);
 - оценивать результаты по заранее определенному критерию;
 - делать выводы о том, в чем причины экологических проблем; какие качества в себе надо воспитывать, чтобы сохранить здоровье свое, окружающих людей, природы;
 - рассуждать о взаимосвязях здоровья человека и здоровья природы, если..., то...; о правилах экологически безопасного поведения в окружающей среде, индивидуальных особенностях здоровьесберегающего поведения в ситуациях учебы, общения, повседневной жизни;
 - выразить свое отношение к проблемам в области экологии, здоровья и безопасности;
 - организовывать здоровьесберегающие условия учебы и общения, выбирать адекватные средства и приемы выполнения заданий с учетом индивидуальных особенностей;
 - самостоятельно выполнять домашние задания с использованием индивидуально эффективных, здоровьесберегающих приемов.

Ценностные ориентиры, лежащие в основе программы, - здоровье физическое и стремление к здоровому образу жизни, здоровьенравственное и социально-психологическое; родная земля; заповедная природа; планета Земля; экологическое сознание

Процесс превращения базовых ценностей в личностные ценностные смыслы и ориентиры требует включения ребенка в процесс открытия для себя смысла той или иной ценности, определения собственного отношения к ней, формирования опыта созидательной реализации этих ценностей на практике.

Программа формирования экологической культуры, здорового и безопасного образа жизни спроектирована на основе системно-деятельностного и культурно-исторического подходов, с учетом природно-территориальных и социокультурных особенностей района.

Направления реализации программы:

1. Создание здоровьесберегающей инфраструктуры образовательного учреждения.

В школьном здании созданы необходимые условия для сбережения здоровья учащихся:

- Все школьные помещения соответствуют санитарным и гигиеническим нормам, нормам пожарной безопасности, требованиям охраны здоровья и охраны труда обучающихся, что подтверждается актом принятия школы к новому учебному году;
- медицинское обслуживание в ФАП;
- наличие необходимого (в расчёте на количество обучающихся) и квалифицированного состава специалистов, обеспечивающих оздоровительную работу с обучающимися (учителя физической культуры, медицинский работник ФАП).

Копия верна
Директор МБОУ «Школа № 1»
Иванов И.И.

Ответственность и контроль за реализацию этого блока возлагается на администрацию образовательного учреждения.

В школе имеется спортивная площадка, оборудованная необходимым игровым и спортивным оборудованием и инвентарём.

Программа формирования экологической культуры, здорового и безопасного образа жизни средствами урочной деятельности может быть реализована с помощью предметов УМК «Школа России». Система учебников формирует установку школьников на экологически грамотное поведение, безопасный, здоровый образ жизни. С этой целью предусмотрены соответствующие разделы и темы. Их содержание направлено на обсуждение с детьми экологических проблем, проблем, связанных с безопасностью жизни, укреплением собственного физического, нравственного и духовного здоровья, активным отдыхом.

В курсе «Окружающий мир» — это разделы: «Здоровье и безопасность», «Мы и наше здоровье», «Наша безопасность», «Как устроен мир», «Путешествия» (и учебный проект «Путешествуем без опасности»), «Чему учит экономика», «Что вокруг нас может быть опасным?», «Зачем мы спим ночью?», «Почему нужно есть много овощей и фруктов?», «Почему нужно чистить зубы и мыть руки?», «Почему в автомобиле и поезде нужно соблюдать правила безопасности?», «Почему на корабле и в самолете нужно соблюдать правила безопасности?», «Человек – часть природы», «Зависимость жизни человека от природы», «Этическое и эстетическое значение природы в жизни человека», «Экологические проблемы и способы их решения» и др.

При выполнении упражнений на уроках **русского языка** учащиеся пишут изложения и сочинения «Мой режим дня», «Цветы на наших окнах», «Экологические проблемы моего села», обсуждают соблюдение правил перехода улицы, активного отдыха летом и зимой. Формированию бережного отношения к материальным и духовным ценностям России и мира способствуют разделы, темы учебников, художественные тексты, упражнения, задачи, иллюстративный и фотоматериал с вопросами для последующего обсуждения.

В курсе «Технология» при первом знакомстве с каждым инструментом или приспособлением в учебниках обязательно вводятся правила безопасной работы с ним. В учебнике 1 класса в разделе «Человек и информация» показаны важные для безопасного передвижения по улицам и дорогам знаки дорожного движения, а также таблица с важнейшими номерами телефонов, которые могут потребоваться ребенку в критической ситуации. Программа «Технология», интегрируя значение о человеке, природе и обществе, способствует целостному восприятию ребёнком мира во всём его многообразии и единстве.

В курсе «Физическая культура» весь материал учебника способствует выработке установки на безопасный, здоровый образ жизни. На это ориентированы все разделы книги, но особенно, те, в которых сообщаются сведения по освоению и соблюдению режима дня, личной гигиены, закаливания, приема пищи и питательных веществ, воды и питьевого режима, необходимости оказания первой помощи при травмах.

Развитию мотивации к творческому труду, работе на результат служат материалы рубрики «Наши проекты», представленной в учебниках **по математике, русскому языку, литературному чтению, окружающему миру**, а также материал для организации проектной деятельности в учебниках **технологии**.

Содержание материала рубрики «Наши проекты» выстроено так, что способствует организации проектной деятельности, как на уроке, так и во внеурочной работе.

Задача формирования бережного, уважительного, сознательного отношения к материальным и духовным ценностям решается средствами всей системы учебников «Школа России», в течение всего учебно-воспитательного процесса.

В учебном процессе педагоги применяют **методы и методики обучения, адекватные возрастным возможностям и особенностям обучающихся**. Используемый в школе учебно-методический комплекс «Школа России» содержит материал для регулярного проведения учеником самооценки результатов собственных достижений на разных этапах обучения: в результате работы на конкретном уроке, в результате изучения темы или раздела, в результате обучения в том или ином классе начальной школы. Система заданий направленных на самооценку результатов собственных достижений, их сравнение с предыдущими результатами, на

Копия верна
 осознание происходящих изменений знаний, способствует формированию рефлексивной самооценки, личностной заинтересованности в приобретении, расширении знаний и способов действий

Содержание учебников имеет культурологический, этический и личностно ориентированный характер и обеспечивает возможность понимания школьниками основных правил поведения в обществе на основе традиционных духовных идеалов и нравственных норм. Достижению указанных личностных результатов способствует тесная связь изучаемого материала с повседневной жизнью ребенка, с реальными проблемами окружающего мира, материал о правах ребенка, о государственных и семейных праздниках и знаменательных датах. Особую актуальность имеет учебный материал, связанный с проблемой безопасного поведения ребенка в природном и социальном окружении. В школе строго соблюдаются все **требования к использованию технических средств обучения**, в том числе компьютеров и аудиовизуальных средств: компьютерный класс; видео и аудио аппаратура в учебных кабинетах, учебно-методическая и дидактическая база;

Сохранение и укрепление здоровья учащихся средствами рациональной организации их деятельности достигается благодаря систематической работе педагогического коллектива над вопросами повышения эффективности учебного процесса, снижения функционального напряжения и утомления детей, создания условий для снятия перегрузки, нормального чередования труда и отдыха.

Организация образовательного процесса строится с учетом **гигиенических норм и требований** к организации и объёму учебной и внеучебной нагрузки (выполнение домашних заданий, занятия в кружках и спортивных секциях).

Педагогический коллектив учитывает в образовательной деятельности **индивидуальные особенности развития учащихся**: темпа развития и темп деятельности. В используемой в школе системе учебников «Школа России» учтены психологические и возрастные особенности младших школьников, различные учебные возможности детей. В этой связи и для достижения указанных личностных результатов в учебниках всех предметных линий представлены разнообразные упражнения, задачи и задания, обучающие игры, ребусы, загадки, которые сопровождаются красочными иллюстрациями, способствующими повышению мотивации обучающихся, учитывающими переход детей младшего школьного возраста от игровой деятельности (ведущего вида деятельности в дошкольном возрасте) к учебной.

Планируемые личностные результаты в зависимости от видов и форм внеучебной деятельности

| № | Внеучебная деятельность | Планируемые результаты (личностные) | |
|----|---|---|---|
| | | У обучающихся будут сформированы: | Обучающиеся получают возможность для формирования: |
| 1. | Тематические беседы и классные часы, оформление классных уголков по экологии, БДД и ЗОЖ, проверка сохранности кабинетов «Наш маленький дом» | Понятие о правильном режиме дня и отдыха; | Представления об основных компонентах культуры здоровья и экологической культуры. |
| 2. | Встречи с сотрудниками ГИБДД, листок здоровья, стенгазеты | Понятие о ценности своего здоровья и здоровья своей семьи | Представления о влиянии позитивных и негативных эмоций на здоровье; |
| 3. | Походы, «Весёлые старты», «Путешествие в страну здоровья», учебная эвакуация. | Понятие о полезности занятий физкультурой и спортом, здоровое соперничество на соревнованиях; | Представления о негативных факторах риска здоровью; |

| | | | |
|----|---|--|--|
| 4. | Школьная спартакиада, экскурсии, поездки | Понятие о гиподинамии и об её преодолении, о влиянии компьютера на здоровье и зрение; | Анализировать свою занятость во внеурочное время и корректировать нагрузку при помощи взрослых и родителей |
| 5. | Учебная эвакуация, беседы, оздоровительный лагерь, дежурство по классу; | Навыки действий при пожаре и чрезвычайной ситуации, навыки позитивного коммуникативного обучения | |

Организация физкультурно-оздоровительной работы

Система физкультурно-оздоровительной работы в школе направлена на обеспечение рациональной организации двигательного режима обучающихся, нормального физического развития и двигательной подготовленности обучающихся всех возрастов, повышение адаптивных возможностей организма, сохранение и укрепления здоровья обучающихся и формирование культуры здоровья. Сложившаяся система включает:

- полноценную и эффективную работу с учащимися всех групп здоровья (на уроках физкультуры, в секциях и т. п.);
- рациональную и соответствующую организацию уроков физической культуры и занятий активно-двигательного характера на уровне начального общего образования;
- организацию динамических перемен, физкультминутки на уроках, способствующих эмоциональной разгрузке и повышению двигательной активности;
- регулярное проведение спортивно-оздоровительных мероприятий (дни здоровья, соревнования, олимпиады, походы и т. п.).

Планируемые личностные результаты в ходе физкультурно-оздоровительной деятельности

| | Физкультурно-оздоровительная деятельность (виды и формы работы) | Планируемые результаты (личностные) У обучающихся будут сформированы: |
|----|---|---|
| 1. | Урок-беседа, рассказ, групповая работа. Дополнительные образовательные программы | Начальные представления о позитивных факторах, влияющих на здоровье человека; |
| 2. | Обучение составлению режима дня, беседы о гигиене, праздники в классе, День Здоровья. | Потребность в выполнении режима дня и правил гигиены; |
| 3. | Беседы медработников, презентации на уроках, беседы по ПДД, викторина «Светофорик». | Элементарные представления о вредных привычках и факторах, влияющих на здоровье; |
| 4. | Учебная эвакуация, беседы, работа с родителями, консультации психолога. | Потребность ребёнка безбоязненно обращаться к учителю по вопросам состояния здоровья. |

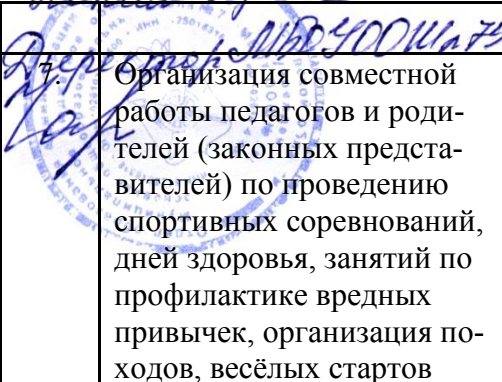
Просветительская работа с родителями (законными представителями).

Просветительская работа с родителями направлена на повышение уровня знаний родителей по проблемам охраны окружающей среды, охраны и укрепления здоровья детей. В программе представлены виды и формы работы с родителями, обеспечивающие личностные планируемые результаты по формированию экологической культуры, здорового и безопасного образа жизни обучающихся на уровне начального общего образования. При этом программой

Копия верна
 предусматриваются и результаты работы с родителями обучающихся, как необходимое условие сформированности у обучающихся понимания и принятия ценности здоровья и формирования экологического сознания.

| № | Виды и формы работы с родителями | Планируемые результаты обучающихся (личностные) У обучающихся будут сформированы: | Планируемые результаты работы с родителями |
|----|---|--|---|
| 1. | Консультации по предметам, день открытых дверей для родителей. | Понимание обязательности и полезности учения, положительная мотивация, уважительное отношение к учителям и специалистам школы. | Согласованность педагогических и воспитательных воздействий на ребёнка со стороны семьи и школы. Коррекция проблемного поведения детей. |
| 2. | Родительские собрания: «Основы правильного питания», «Гигиенические основы режима дня школьника», «Физическая культура и здоровье», «Здоровый образ жизни», «Почему ребёнок не любит читать», «Десять заповедей для родителей». | -Навык организации режима дня и отдыха, -Уважительное отношение к родителям и старшим, потребность в выполнении правил поведения в школе и общественных местах, - Серьёзное отношение и потребность в чтении; - Умение общаться в коллективе класса, толерантность, милосердие. | Повышение педагогической компетентности родителей Повышение количества инициативных обращений родителей к специалистам школы Формирование у родителей положительного эмоционального отношения к школе |
| 4. | Практикум для родителей: «Уметь отказаться», «Я и здоровье», «Что делать, если...» «Профилактика острых и кишечных заболеваний» | - Умение следить за своим здоровьем, -Начальные навыки и умения выхода из трудной жизненной ситуации; - Устойчивость к неблагоприятным условиям внешней среды | Практическое участие родителей в решении вопросов школьной жизни |
| 5. | Анкетирование: «Здоровье и физическая культура ребёнка»: «Как ребёнок справляется с домашним заданием» | -Потребность в общении со сверстниками, выбор установки на здоровый образ жизни; - Умение попросить совета и помощи у старших, мотивация к учению. | Формирование положительной мотивации родителей к получению педагогических знаний |
| 6. | Общешкольное тематическое собрание | Принятие установки на здоровый образ жизни, понимание важности здоровья, экологически сообразного поведе- | Формирование «образа школы» как у родителей, так и у сторонних лиц и организаций |

Копия Верна

| | | | |
|---|---|---|--|
| | | ния. | |
|  | <p>Организация совместной работы педагогов и родителей (законных представителей) по проведению спортивных соревнований, дней здоровья, занятий по профилактике вредных привычек, организация походов, весёлых стартов</p> | <p>Навык толерантности, коммуникабельности.</p> | <p>Активное участие в делах школы и класса</p> |

Примерная тематика бесед с родителями

1 класс:

Забота государства о здоровье подрастающего поколения.

Содружество врача, педагога и семьи в гигиеническом обучении и воспитании учащихся начальных классов .

Психологические особенности детей младшего школьного возраста.

Особенности физического развития младших школьников.

В программе предусмотрена модель «**Экология, здоровье, безопасность жизни**», которая соответствует методологии системно-деятельностного подхода. В рамках этой общей модели используются следующие организационные модели:

- организационная модель физкультурно-спортивной работы;
- модель организации работы по формированию экологически сообразного поведения;
- модель организации работы по формированию здорового и безопасного образа жизни и профилактике употребления психоактивных веществ;
- модель организации работы по профилактике детского дорожно-транспортного травматизма.

Данные модели предусматривают систему управления работой, функционал отдельных её звеньев, их взаимодействие, сочетание малых и больших, индивидуальных и массовых форм работы, связи с родительской общественностью, дополнительным образованием, мониторинг результатов; обновление содержания, методов и форм работы; может включать опытно-экспериментальную деятельность.

Организационная модель физкультурно-спортивной работы реализуется через такие формы работы, как уроки, массовые физкультурно-оздоровительные мероприятия, спортивные соревнования; предполагает охват учащихся различными видами деятельности через включение их в занятия подвижными играми, баскетболом, волейболом, пионерболом, беговыми упражнениями, прыжками, метанием мяча.

Модель организации работы по формированию экологически сообразного поведения реализуется через урочную и внеурочную деятельность: урок-экскурсия, урок-путешествие, викторины, проведение недели экологии, экологические праздники, прогулки. Виды деятельности: беседы, решение экологических задач, моделирование экологических ситуаций, проектная деятельность.

2 класс.

Модель организации работы по формированию здорового и безопасного образа жизни и профилактике психоактивных веществ на уроках реализуется через проведение физкультурминут, соблюдение режима труда и отдыха, применение здоровьесберегающих технологий, соблюдение санитарно-гигиенических требований и норм. Во внеурочной деятельности организуются подвижные игры во время перемен, дни здоровья, недели здорового образа жизни, тематические беседы, выпуск газет, организация встреч с медицинским работником, беседы с родителями о соблюдении режима дня школьников.

Организационная модель по профилактике детского дорожно-транспортного травматизма реализуется через встречи с инспекторами дорожного движения, беседы, праздники,

конкурс «Безопасное колесо», оформление информационных стендов, выпуск стенгазет, проведение конкурсов рисунков.

Циклограмма работы класса

| | |
|-----------------------------|---|
| <i>Ежедневно</i> | Утренняя зарядка (перед уроками). Контроль за тепловым, санитарным режимом и освещенностью, охват горячим питанием. Выполнение динамических, релаксационных пауз, профилактических упражнений и самомассажа на уроках, прогулки после уроков. |
| <i>Еженедельно</i> | Занятия в кружках, спортивных секциях, проведение уроков на свежем воздухе. |
| <i>Ежемесячно</i> | Консультационные встречи с родителями, диагностирование, генеральная уборка классной комнаты. Участие в соревнованиях, физкультурно-спортивных мероприятиях. |
| <i>Один раз в полугодие</i> | Семейные спортивные праздники, экскурсии, родительские собрания. |
| <i>Один раз в год</i> | Дни открытых дверей (для родителей). |
| <i>Один раз в год</i> | Оформление уголков безопасности. Беседа о пользе витаминов, способах повышения иммунитета. Профилактика гриппа и других вирусных инфекций. |

Программное содержание

| | |
|---------------------|---|
| Класс, год обучения | Содержательные линии |
| <i>1 и 2 классы</i> | Овладение основными культурно-гигиеническими навыками, я умею, я могу, сам себе я помогу, навыки самообслуживания. Формирование осознанного отношения к самому себе, к своему собственному здоровью. Правильный режим дня, зачем человеку нужен отдых, зачем нужен свежий воздух, спорт в моей жизни. |

УМК «Перспективная начальная школа» 3 и 4 классы

Цели и задачи программы

Разработка программы формирования экологической культуры, здорового и безопасного образа жизни, а также организация всей работы по ее реализации должны строиться на основе научной обоснованности, последовательности, возрастной и социокультурной адекватности, информационной безопасности и практической целесообразности.

Основная **цель** настоящей программы – сохранение и укрепление физического, психологического и социального здоровья обучающихся младшего школьного возраста как одной из ценностных составляющих, способствующих познавательному и эмоциональному развитию ребенка, достижению планируемых результатов освоения основной образовательной программы начального общего образования.

Задачи программы:

- сформировать представления об основах экологической культуры на примере экологически сообразного поведения в быту и природе, безопасного для человека и окружающей среды;
- сформировать представление о позитивных и негативных факторах, влияющих на здоровье, в том числе о влиянии на здоровье позитивных и негативных эмоций, получаемых от общения с компьютером, просмотра телепередач, участия в азартных играх;
- дать представление с учетом принципа информационной безопасности о негативных факторах риска для здоровья детей (сниженная двигательная активность, инфекционные заболевания, переутомление и т. П.), о существовании и причинах возникновения зависимостей от табака, алкоголя, наркотиков и других психо-активных веществ, об их пагубном влиянии на

здоровье;

- сформировать познавательный интерес и бережное отношение к природе;
- научить школьников выполнять правила личной гигиены и развить готовность на их основе самостоятельно поддерживать свое здоровье;
- сформировать представление о правильном (здоровом) питании, его режиме, структуре, полезных продуктах;
- сформировать представление о рациональной организации режима дня, учебы и отдыха, двигательной активности, научить ребенка составлять, анализировать и контролировать свой режим дня;
- обучить безопасному поведению в окружающей среде и элементарным навыкам поведения в экстремальных ситуациях;
- сформировать навыки позитивного общения;
- научить осознанному выбору поступков, стиля поведения, позволяющих сохранять и укреплять здоровье;
- сформировать потребность ребенка безбоязненно обращаться к врачу по любым вопросам состояния здоровья, в том числе связанным с особенностями роста и развития.

Основные направления программы.

На этапе начальной школы на первое место в урочной и внеурочной деятельности выдвигается опыт применения формируемых усилиями всех учебных предметов универсальных учебных действий, ценностных ориентаций и оценочных умений, социальных норм поведения, направленных на сохранение здоровья и обеспечение экологической безопасности человека и природы. Формируется личный опыт самоограничения при решении ключевого противоречия экологического сознания этого возраста «хочу – нельзя» и его эмоционального переживания.

Основными источниками содержания выступают экологические образы в традициях и творчестве разных народов, художественной литературе, искусстве, а также элементы научного знания.

Основные виды деятельности обучающихся: учебная, учебно-исследовательская, образно-познавательная, игровая, рефлексивно-оценочная, регулятивная, креативная, общественно полезная.

Формируемые ценности: природа, здоровье, экологическая культура, экологически безопасное поведение.

Основные формы организации внеурочной деятельности: развивающие ситуации игрового и учебного типа.

Системная работа на уровне начального общего образования по формированию экологической культуры, здорового и безопасного образа жизни может быть организована по следующим **направлениям**:

- создание экологически безопасной, здоровье-сберегающей инфраструктуры образовательной организации;
- организация учебной и внеурочной деятельности обучающихся;
- организация физкультурно-оздоровительной работы;
- реализация дополнительных образовательных курсов;
- организация работы с родителями (законными представителями).

Модель организации работы образовательной организации по реализации программы.

Работа образовательной программы МБОУ ООШ № 75 формирования экологической культуры, здорового и безопасного образа жизни может быть реализована в два этапа.

Первый этап — анализ состояния и планирование работы образовательной организа-

Копия верна
Директор
Копия
ции по данному направлению, в том числе по:

организации режима дня детей, их нагрузкам, питанию, физкультурно-оздоровительной работе, сформированности элементарных навыков гигиены, рационального питания и профилактики вредных привычек;

– организации проводимой и необходимой для реализации программы просветительской работы образовательной организации с обучающимися и родителями (законными представителями);

– выделению приоритетов в работе образовательной организации с учетом результатов проведенного анализа, а также возрастных особенностей обучающихся при получении начального общего образования.

Второй этап — организация просветительской, учебно-воспитательной и методической работы образовательной организации по данному направлению.

1. Просветительская, учебно-воспитательная работа с обучающимися, направленная на формирование экологической культуры, здорового и безопасного образа жизни, включает:

– внедрение в систему работы образовательной организации дополнительных образовательных курсов, которые направлены на формирование экологической культуры обучающихся, ценности здоровья и здорового образа жизни и могут реализовываться во внеурочной деятельности либо включаться в учебный процесс;

– лекции, беседы, консультации по проблемам экологического просвещения, сохранения и укрепления здоровья обучающихся, профилактике вредных привычек;

– проведение дней здоровья, конкурсов, экологических троп, праздников и других активных мероприятий, направленных на экологическое просвещение, пропаганду здорового образа жизни;

– создание в школе общественного совета по реализации Программы, включающего представителей администрации, учащихся старших классов, родителей (законных представителей), представителей детских физкультурно-оздоровительных клубов, специалистов по охране окружающей среды.

2. Просветительская и методическая работа с педагогами, специалистами и родителями (законными представителями), направленная на повышение квалификации работников образовательной организации и повышение уровня знаний родителей (законных представителей) по проблемам охраны и укрепления здоровья детей, включает:

– проведение соответствующих лекций, консультаций, семинаров, круглых столов, родительских собраний, педагогических советов по данной проблеме;

– приобретение для педагогов, специалистов и родителей (законных представителей) необходимой научно-методической литературы;

– привлечение педагогов, медицинских работников, психологов и родителей (законных представителей) к совместной работе по проведению природоохранных, оздоровительных мероприятий и спортивных соревнований.

Создание экологически безопасной, здоровье-сберегающей инфраструктуры образовательной организации включает:

– соответствие состояния и содержания здания и помещений МБОУ ООШ №75 экологическим требованиям, санитарным и гигиеническим нормам, нормам пожарной безопасности, требованиям охраны здоровья и охраны труда обучающихся;

– наличие и необходимое оснащение помещений для питания обучающихся;

– оснащенность кабинетов, физкультурного зала, спортплощадок необходимым игровым и спортивным оборудованием и инвентарем.

Ответственность и контроль за реализацию этого направления возлагаются на админи-

Копия
Верно
Директор
МБОУ
Копия
Верно
Директор
МБОУ

страцию образовательной организации.

Организация учебной и внеурочной деятельности обучающихся, направленная на повышение эффективности учебного процесса, при чередовании обучения и отдыха включает:

- соблюдение гигиенических норм и требований к организации и объему учебной и внеурочной нагрузки (выполнение домашних заданий, занятия в кружках и спортивных секциях) обучающихся на всех этапах обучения;

- использование методов и методик обучения, адекватных возрастным возможностям и особенностям обучающихся (использование методик, прошедших апробацию);

- введение любых инноваций в учебный процесс только под контролем специалистов;

- строгое соблюдение всех требований к использованию технических средств обучения, в том числе компьютеров и аудиовизуальных средств;

- индивидуализацию обучения, учет индивидуальных особенностей развития обучающихся: темпа развития и темпа деятельности, обучение по индивидуальным образовательным траекториям;

- ведение систематической работы с детьми с ослабленным здоровьем и с детьми с ОВЗ.

Эффективность реализации этого направления зависит от деятельности каждого педагога.

Наиболее эффективный путь формирования экологической культуры, ценности здоровья, здорового образа жизни – самостоятельная работа обучающихся, направляемая и организуемая взрослыми: учителями, воспитателями, психологами, взрослыми в семье. Самостоятельная работа способствует активной и успешной социализации младшего школьника, развивает способность понимать свое состояние, знать способы и варианты рациональной организации режима дня и двигательной активности, питания, правил личной гигиены.

Виды учебной деятельности, используемые в урочной и внеурочной деятельности: ролевые игры, проблемно-ценностное и досуговое общение, проектная деятельность, социально-творческая и общественно полезная практика.

Формы учебной деятельности, используемые при реализации программы: исследовательская работа во время прогулок, в музее, деятельность классной или школьной газеты по проблемам здоровья или охраны природы, мини-проекты, дискуссионный клуб, ролевые ситуационные игры, практикум-тренинг, спортивные игры, дни здоровья.

Организация физкультурно-оздоровительной работы, направленная на обеспечение рациональной организации двигательного режима, нормального физического развития и двигательной подготовленности, повышение адаптивных возможностей организма, сохранение и укрепление здоровья обучающихся и формирование культуры здоровья, включает:

- полноценную и эффективную работу с обучающимися всех групп здоровья (на уроках физкультуры, в секциях и т. п.);

- рациональную организацию уроков физической культуры и занятий активно-двигательного характера;

- организацию динамических перемен, физкультминуток на уроках, способствующих эмоциональной разгрузке и повышению двигательной активности;

- организацию работы спортивных секций и создание условий для их эффективного функционирования;

- регулярное проведение спортивно-оздоровительных мероприятий (дней спорта, соревнований, олимпиад, походов и т.п.).

Реализация этого направления зависит от администрации образовательной организации учителей физической культуры, психологов, а также всех педагогов.

Копия верна
 Реализация дополнительных образовательных курсов, направленных на повышение уровня знаний и практических умений обучающихся в области экологической культуры и охраны здоровья, предусматривает:

- внедрение в систему работы образовательной организации дополнительных образовательных курсов, направленных на формирование экологической культуры, здорового и безопасного образа жизни, в качестве отдельных образовательных модулей или компонентов, включенных в учебный процесс;

- организацию в образовательной организации кружков, секций, факультативов по избранной тематике;

- проведение тематических дней здоровья, интеллектуальных соревнований, конкурсов, праздников и т. п.

Эффективность реализации этого направления зависит от деятельности всех педагогов.

Преподавание дополнительных образовательных курсов, направленных на формирование экологической культуры, здорового и безопасного образа жизни, предусматривает разные формы организации занятий: интеграцию в базовые образовательные дисциплины, факультативные занятия, занятия в кружках, проведение досуговых мероприятий: конкурсов, праздников, викторин, экскурсий, организацию тематических дней здоровья.

Работа с родителями (законными представителями) включает:

- лекции, семинары, консультации, курсы по различным вопросам роста и развития ребенка, его здоровья, факторам, положительно и отрицательно влияющим на здоровье детей, и т. п.;

- организацию совместной работы педагогов и родителей (законных представителей) по проведению спортивных соревнований, дней здоровья, занятий по профилактике вредных привычек и т. п.

Эффективность реализации этого направления зависит от деятельности администрации образовательной организации всех педагогов.

Для реализации запланированной деятельности используются различные формы работ:

| № | мероприятия | сроки | ответственный |
|--|---|----------|---|
| Укрепление материально-технической базы школы | | | |
| 1 | Обустройство территории школы | | Администрация школы, учителя технологии |
| 2 | Посадка зеленых насаждений на территории школы, уход за ними | Ежегодно | Учителя |
| Укрепление учебно-методической и законодательной базы | | | |
| 1 | Создание постоянно действующей выставки литературы по экологической тематике в школьной библиотеке | Ежегодно | Библиотекарь |
| 2 | Создание медиатека учебных и методических материалов по экологическому образованию и воспитанию на базе школьной библиотеки | Ежегодно | Учителя-предметники, библиотекарь |
| Мероприятия в рамках учебного процесса | | | |
| 1 | Проведение для учащихся начальной школы мини эко проектов «Чистое утро», «День цветов», «Эколо- | Ежегодно | Учителя начальных |

| | | | |
|--------------------------------|--|----------|---|
| | «Экологическая почта», «Капелька», «Животные в моей семье» | | классов |
| 2 | Наблюдения за жизнью природы (календарь природы, народные приметы). | Ежегодно | Учителя начальных классов |
| 3 | Лекция о вредных привычках | Ежегодно | Учителя начальных классов |
| 4 | Сочинение « Природа родного края» (3-4 классы) | Ежегодно | Учителя начальных классов |
| 5 | <p>Экологические уроки:</p> <ul style="list-style-type: none"> • «Что такое экология» - 1 класс • «Я знаю родной край» (урок – игра 2-4 кл.) • «Красная книга» - 4 кл. • «Охрана животных» - 2-3 кл. • «Человек и окружающая среда» 2-4 кл. • «Экология жилища» (урок-исследование 4 кл.) • «Антропогенное воздействие на биосферу» (3-4 кл.) | Ежегодно | Учителя начальных классов |
| Внеклассные мероприятия | | | |
| 1 | Осенний карнавал «Золотая осень » | Ежегодно | Учителя начальных классов |
| 2 | Выставка творческих работ и сочинений на тему «Подарки щедрой осени» | Ежегодно | Учителя начальных классов |
| 3 | Выпуск экологических сказок | Апрель | Учителя начальных классов |
| 4 | Оформление фотовыставки «Природа Родины моей» | Апрель | Учитель ИЗО, учителя начальных классов |
| 5 | Выпуск школьной экологической газеты по календарю экологических дат | Ежегодно | Зам.директора по УВР, учителя начальных классов |
| 6 | Выпуск буклетов по ЗОЖ | Ноябрь | Учитель ОБЖ, учителя начальных классов |
| 7 | Просветительская и пропагандистская работа с населением | Ежегодно | Зам.директора по УВР |
| 8 | <p>Акции:</p> <p>* 1 апреля – День птиц (КВН - «Птичьи разгово-</p> | Ежегодно | Зам.директора по ВР, учителя |

| | | | |
|----------------------------|--|------------------|--|
| | ры»; постройка и развешивание скворечников - «Помоги птицам», постройка кормушек и кормление птиц - «Птичья столовая») * 7 апреля – День здоровья, * 22 апреля – День Земли (Линейка, посвященная Дню Земли) * 4 октября – День защиты животных, * 20 ноября – Международный день отказа от курения, * 22 марта – Всемирный день воды (конференция «Вода – удивительное вещество!») | | начальных классов. |
| 9 | Дни здоровья. | 1 раз в четверть | Учитель физкультуры, учителя начальных классов |
| 10 | Организация дежурства в классе | Еженедельно | Классные руководители |
| 11 | Тренинги «Сам себе психолог» | Периодически | Социальный педагог |
| 12 | Спортивные секции: футбол, волейбол, баскетбол | Постоянно | Учитель физкультуры |
| 13 | Лекторий «Загрязнение воздуха в помещениях» | Ежегодно | Учителя начальных классов |
| 14 | Трудовые десанты, экологические субботники «Чистота спасет мир: Чистая улица. Чистый двор» | Ежегодно | Администрация школы, учителя |
| 15 | Конкурс чтецов к празднику «Золотая осень» | Октябрь | Учителя начальных классов |
| 16 | Конкурсы рисунков и плакатов, посвященные экологическим датам «Экологический колокол», «Чистый воздух», «Сохраним нашу планету» | Ежегодно | Зам. директора по УВР, учитель ИЗО |
| 17 | Конкурс на лучшую поделку из природного материала «Лесное диво» | Ежегодно | Учителя начальных классов |
| 18 | Конкурс поделок из бытовых отходов «Вторая жизнь пластиковой бутылки», «Чистая планета» | Ежегодно | Учитель технологии, классные руководители |
| Работа с родителями | | | |
| 1 | Родительский всеобуч * «Как сохранить здоровье ребенка», * «Влияние телевидения и компьютерных игр на здоровье школьника», | Ежегодно | Зам. директора по УВР, классные руководители |

| | | | |
|---|--|----------|--|
| | * «Домашняя экология» | | |
| 2 | Экологический всеобуч: «Как воспитать любовь к природе» | Ежегодно | Зам. директора по УВР, классные руководители |
| 3 | Экологические акции: * «Чистый поселок», * «Мой экодом», * «Школьный двор», * «Посади дерево». | Ежегодно | Зам. директора по УВР, классные руководители |

Кроме того, в МБОУ ООШ № 75 реализуются следующие мероприятия:

- **массовые:** Участие в международных экологических акциях: «День птиц», «День Земли», «День отказа от курения», «День воды», «День охраны окружающей среды», выставки урожая;
- **групповые:** экскурсии в природу «Положительное и отрицательное влияние антропогенных факторов», «Взаимосвязи организмов и неживой природы», «Сезонные изменения в жизни живых организмов» и др;
- **классные часы:** «Как сделать наш дом безопасным», «Экологический светофор», «В мире этикеток», «Полна чудес могучая природа», «Птицы – наши друзья», «Лесная аптека на службе человека» и многие другие;
- **игровые:** устные журналы «Наши природные лекари», «Экологический бумеранг», КВН «Птичий калейдоскоп», ролевые игры «Вода – удивительное вещество», «Значение зелёных растений», «Три ступени, ведущие вниз», праздник «День Земли» и др.;
- **практическая деятельность:** изготовление кормушек и организация подкормки птиц, проведение акций «Остановим мусорное нашествие », посадка деревьев, кустарников на пришкольной территории, оформление клумб, рабаток, озеленение кабинетов и коридоров школы (проект « Наш школьный двор»)
- **пропаганда и разъяснение идей охраны природы:** выпуск листовок «Будущее нашего поселка», оформление экологического уголка о правилах поведения в природе, выпуск школьных экологических газет: «Экологические проблемы нашего поселка», «Экологический календарь» и др., конкурсы плакатов, рисунков на природоохранную тему.

Модель организации работы школы по формированию у обучающихся экологической культуры, здорового и безопасного образа жизни

Модель организации работы по формированию экологической культуры, здорового и безопасного образа жизни обучающихся на ступени начального общего образования разработана на основе анализа имеющейся образовательной среды и учитывает сложившиеся традиции школы в воспитании у обучающихся ценностного отношения к своему здоровью и высоким нравственным устоям и называется «**Экология, здоровье, безопасность жизни**».

При выборе типа модели нами была учтена выстроенная структура здоровьесберегающей среды, обеспечивающая эффективную работу педагогического коллектива, родителей и взаимодействия с социумом.

Данная модель соответствует методологии системно-деятельностного подхода. В рамках этой общей модели используются следующие организационные модели:

- Копия верна*
Директор школы №101
- организационная модель физкультурно-спортивной работы;
 - модель организации работы по формированию экологически сообразного поведения;
 - модель организации работы по формированию здорового и безопасного образа жизни и профилактике употребления психоактивных веществ;
 - модель организации работы по профилактике детского дорожно-транспортного травматизма.

Данные модели предусматривают систему управления работой, функционал отдельных её звеньев, их взаимодействие, сочетание малых и больших, индивидуальных и массовых форм работы, связи с родительской общественностью, дополнительным образованием, мониторинг результатов; обновление содержания, методов и форм работы; может включать опытно-экспериментальную деятельность.

Организационная модель физкультурно-спортивной работы реализуется через такие формы работы, как уроки, школьные спортивные секции, массовые физкультурно-оздоровительные мероприятия, спортивные соревнования; предполагает охват учащихся различными видами деятельности через включение их в занятия подвижными играми, баскетболом, волейболом, пионерболом, беговыми упражнениями, прыжками, метанием мяча.

Модель организации работы по формированию экологически сообразного поведения реализуется через урочную и внеурочную деятельность: урок-экскурсия, урок-путешествие, викторины, проведение недели экологии, экологические праздники, прогулки. Виды деятельности: беседы, решение экологических задач, моделирование экологических ситуаций, проектная деятельность.

Модель организации работы по формированию здорового и безопасного образа жизни и профилактике психоактивных веществ на уроках реализуется через проведение физкультурминут, соблюдение режима труда и отдыха, применение здоровьесберегающих технологий, соблюдение санитарно-гигиенических требований и норм. Во внеурочной деятельности организуются подвижные игры во время перемен, дни здоровья, недели здорового образа жизни, тематические беседы, выпуск газет, организация встреч с медицинским работником, беседы с родителями о соблюдении режима дня школьников.

Организационная модель по профилактике детского дорожно-транспортного травматизма реализуется через встречи с инспекторами дорожного движения, беседы, праздники, конкурс «Безопасное колесо», оформление информационных стендов, выпуск стенгазет, проведение конкурсов рисунков.

Формы (методы):

1) анкетирование, тестирование обучающихся, родителей и учителей, мониторинговое обследование функциональной готовности (уровень физического развития и физической подготовленности) обучающихся к условиям образовательной среды и освоению ООП (сохранению).

2) мониторинг гигиенических условий реализации программы образования:

- требований к воздушно-тепловому режиму;
- требований к водоснабжению и канализации;
- требований к естественному, искусственному освещению и инсоляции;
- требований к расстановке мебели, организации учебного места и учебным доскам;
- требований к организации учебного процесса;
- требования к учебным и книжным изданиям, компьютерным средствам обучения;
- требования к организации питания;
- требований к организации медицинского обеспечения.

3) педагогические советы, советы школы, методические совещания с социальными партнерами школы, социологические опросы по проблемам необходимости и организации работы по формированию культуры здорового и безопасного образа жизни обучающихся.

4) прогнозирование и планирование вариантов дальнейшего совершенствования развития здоровьесформирующего образовательного процесса;

5) распространение накопленного опыта формирования культуры здорового и безопасного образа жизни обучающихся.

6) мониторинг качества формирования у педагогов и родителей культуры здорового и безопасного образа жизни

7) дополнительное профессиональное образование в области здоровьесбережения (методические семинары, индивидуальные консультации администрации школы, медицинских работников, методистов, обмен опытом с другими школами, самообразование).

Критерии, показатели эффективности деятельности Учреждения в части формирования здорового и безопасного образа жизни и экологической культуры обучающихся;

Основные результаты реализации программы формирования культуры здорового и безопасного образа жизни учащихся оцениваются в рамках мониторинговых процедур, предусматривающих выявление: динамики сезонных заболеваний; динамики школьного травматизма; утомляемости обучающихся и т.п.

Развиваемые у обучающихся в образовательном процессе компетенции в области здоровьесбережения выявляются в процессе урочной и внеурочной работы. На уроках и классных часах в процессе обсуждения вопросов, связанных с охраной и укреплением здоровья. Во внеурочной деятельности в процессе реализации дополнительных программ оздоровительной направленности (проведение викторин, конкурсов, праздников, фестивалей, спортивных мероприятий).

Критериями эффективности реализации программы на уровне начального общего образования является овладение обучающимися умениями:

- следовать социальным установкам экологически культурного, здоровьесберегающего, безопасного поведения (в отношении к природе и людям), самостоятельно планировать его;

- сравнивать свое поведение с образцом, обращаться за помощью к взрослым, принимать её;

- оценивать соответствие мотива и результата поведения с позиции экологической культуры, взаимосвязи здоровья человека и здоровья природы.

Методика и инструментальный мониторинг достижения планируемых результатов по формированию экологической культуры, культуры здорового и безопасного образа жизни обучающихся

Для отслеживания достижения планируемых результатов в части экологической грамотности и формирования элементов экосистемной познавательной модели, здорового и безопасного образа жизни у обучающихся используется методика и инструментальный, предусмотренный программами по отдельным учебным предметам. Мониторинг будет осуществляться педагогами и классными руководителями в форме педагогического наблюдения, анкетирования, опроса, тестирования.

Работа по формированию здорового образа жизни начинается с анкетирования обучающихся и их родителей, которое помогает быстро выявить отношение детей к своему здоровью

Мониторинг эффективности реализации программы

Копия верна
Основными результатами реализации программы формирования экологической культуры, здорового и безопасного образа жизни учащихся оцениваются:

- через анкетирование родителей и обучающихся
- через психологические тестирования
- в рамках мониторинговых процедур, предусматривающих выявление: динамики сезонных заболеваний; динамики школьного травматизма; утомляемости обучающихся и т.п.

Развиваемые у обучающихся в образовательном процессе компетенции в области здоровьесбережения выявляются в процессе урочной и внеурочной работы. На уроках в процессе обсуждения вопросов, связанных с охраной и укреплением здоровья. Во внеурочной деятельности в процессе реализации дополнительных программ оздоровительной направленности.

Основные результаты формирования культуры здорового и безопасного образа жизни учащихся не подлежат итоговой оценке индивидуальных особенностей обучающегося.

В качестве содержательной и критериальной базы оценки выступают **планируемые личностные результаты обучения:**

- ценностное отношение к своему здоровью, здоровью близких и окружающих людей;
- элементарные представления о взаимообусловленности физического, нравственного, социально-психологического здоровья человека, о важности морали и нравственности в сохранении здоровья человека;
- личный опыт здоровьесберегающей деятельности;
- представления о роли физической культуры и спорта для здоровья человека, его образования, труда и творчества;
- знания о возможном негативном влиянии компьютерных игр, телевидения, рекламы на здоровье человека.

Оценка и коррекция развития этих и других личностных результатов образовательной деятельности обучающихся осуществляется в ходе постоянного наблюдения педагога в тесном сотрудничестве с семьей ученика.

Основные результаты освоения программы формирования культуры здорового и безопасного образа жизни развития и воспитания учащихся осуществляется в ходе различных неперсонифицируемых мониторинговых исследований, в которых ведущими методами являются: экспертные суждения (родителей, социальных партнёров школы); анонимные анкеты, позволяющие анализировать (не оценивать) ценностную сферу личности; различные тестовые инструменты, созданные с учетом возраста; самооценочные суждения детей.

К результатам, не подлежащим итоговой оценке индивидуальных достижений обучающихся, относятся:

- ценностные ориентации выпускника, которые отражают его индивидуально-личностные позиции (этические, эстетические.);
- характеристика социальных чувств (патриотизм, толерантность, гуманизм и др.);
- индивидуальные личностные характеристики (доброта, дружелюбие, честность и т.п.).

Оценка личностных результатов осуществляется в ходе:

- 1) текущей ограниченной оценки сформированности отдельных личностных результатов, полностью отвечающей этическим принципам охраны и защиты интересов ребёнка и конфиденциальности, в форме, не представляющей угрозы личности, психологической безопасности и эмоциональному статусу обучающихся воспитанников.
- 2) оценивания индивидуального прогресса личностного развития обучающихся воспитанников. Эта задача решается в процессе систематического наблюдения за ходом психи-



ческого и физического развития ребёнка на основе представлений о нормативном содержании и возрастной периодизации развития — в форме возрастнопсихологического консультирования. Такая оценка осуществляется по запросу родителей (законных представителей) обучающихся воспитанников, педагогов, администрации школы-интерната при согласии родителей (законных представителей) и проводится педагогом-психологом, имеющим специальную профессиональную подготовку в области возрастной психологии.

Учебно-методическое оснащение воспитательного процесса:

- Наличие научной, методической и художественной литературы, педагогических изданий о духовно-нравственном воспитании детей.
- Планы воспитательной работы (общешкольный, классные, групповые).
- Методические разработки педагогов.
- Документация педагога-воспитателя, классного руководителя.

Приложение

Анкета

(для выявления отношения детей к своему здоровью)

1. Как ты считаешь, такие недомогания, как головокружение, головная боль, боли в спине, висках, ногах, усталость глаз, связаны:

- а) с учебой в школе
- б) большим количеством уроков и заданий?
- в) длинной зимой?
- г) началом какой – либо болезни, простуды

2. Посещаешь ли ты школу:

- А) при насморке и головной боли
- Б) невысокой температуре
- В) кашле и плохом самочувствии

3. При плохом самочувствии обращаешься к врачу?

- А) да Б) нет

4. Стараешься ли сидеть за партой:

- А) всегда правильно Б) иногда В) сидишь как удобно

5. Режим дня ты соблюдаешь:

- А) всегда Б) иногда, когда напоминают родители В) встаешь и ложишься, когда захочешь

6. Твой день начинается:

- А) с зарядки Б) водных процедур В) просмотра телевизора

7. Как ты считаешь, чаще болеют:

- А) полные люди Б) люди, которые едят много овощей и фруктов
- В) люди, которые много двигаются и бывают на улице

8. Моешь ли ты руки перед едой?

- А) да Б) нет

9. Ты чистишь зубы:

- А) утром Б) утром и вечером В) всегда после еды Г) никогда

10. Ты предпочитаешь, есть каждый день:

- А) бутерброды с чаем Б) чипсы и колу В) еду из «Макдоналдса»
- Г) кашу и суп Д) больше фруктов и овощей



Инструменты для оценивания результатов.

Диагностика уровня воспитанности учащихся начальных классов

(методика Н.П. Капустиной)

2 класс

Я оцениваю себя вместе с родителями

Меня оценивает учитель

Итоговые оценки

1. ЛЮБОЗНАТЕЛЬНОСТЬ:

- мне интересно учиться
- я люблю мечтать
- мне интересно находить ответы на непонятные вопросы
- мне нравится выполнять домашние задания
- я стремлюсь получать хорошие отметки

2. ТРУДОЛЮБИЕ:

- я старателен в учебе
- я внимателен
- я помогаю другим в делах и сам обращаюсь за помощью
- мне нравится помогать родителям, выполнять домашнюю работу
- мне нравится дежурство в школе

3. БЕРЕЖНОЕ ОТНОШЕНИЕ К ПРИРОДЕ:

- к земле
- к растениям
- к животным
- к природе

4. МОЕ ОТНОШЕНИЕ К ШКОЛЕ:

- я выполняю правила для учащихся
- я добр в отношениях с людьми
- я участвую в делах класса и школы

5. КРАСИВОЕ В МОЕЙ ЖИЗНИ:

- я аккуратен в делах
- я опрятен в одежде
- мне нравится красивое вокруг меня
- я вежлив в отношениях с людьми

6. КАК Я ОТНОШУСЬ К СЕБЕ:

- я управляю собой
- я соблюдаю санитарно-гигиенические правила ухода за собой
- у меня нет вредных привычек

Оценка результатов: 5 – всегда, 4 – часто, 3 – редко, 2 – никогда, 1 – у меня другая позиция.

По каждому качеству выводится среднеарифметическая оценка. В результате каждый ученик имеет 6 оценок. Они складываются и делятся на 6. Средний балл – уровень воспитанности.

5 – 4,5 – высокий уровень

3,9 – 2,9 - средний уровень

4,4 – 4 – хороший уровень

2,8 – 2 – низкий уровень.

Диагностика уровня воспитанности учащихся начальных классов

(методика Н.П. Капустиной)

3 – 4-е

классы

Копия верна
Я оцениваю
себя вместе
с родителями
Меня
оценивает
учитель

Итоговые оценки

1. ЛЮБОЗНАТЕЛЬНОСТЬ:

- мне интересно учиться
- я всегда выполняю домашние задания
- я люблю читать
- мне интересно находить ответы на непонятные вопросы
- я стремлюсь получать хорошие отметки

2. ПРИЛЕЖАНИЕ:

- я старателен в учебе
- я внимателен
- я старателен
- я помогаю другим в делах и сам обращаюсь за помощью
- мне нравится самообслуживание в школе и дома

3. ОТНОШЕНИЕ К ПРИРОДЕ:

- я берегу землю
- я берегу растения
- я берегу животных
- я берегу природу

4. Я И ШКОЛА:

- я выполняю правила для учащихся
- я выполняю правила внутришкольной жизни
- я участвую в делах класса и школы
- я добр в отношениях с людьми
- я справедлив в отношениях с людьми

5. ПРЕКРАСНОЕ В МОЕЙ ЖИЗНИ:

- я аккуратен и опрятен
- я соблюдаю культуру поведения
- я забочусь о здоровье
- я умею правильно распределять время учебы и отдыха
- у меня нет вредных привычек

Оценка результатов: 5 – всегда, 4 – часто, 3 – редко, 2 – никогда, 1- у меня другая позиция
По каждому качеству выводится среднеарифметическая оценка. В результате каждый ученик имеет 5 оценок. Они складываются и делятся на 5. Средний балл – уровень воспитанности.

5 – 4,5 – высокий уровень

3,9 – 2,9 - средний уровень

4,4 – 4 – хороший уровень

2,8 – 2 – низкий уровень

Анкета- опросник «Настоящий друг» (Прутченков А.С.)

1. Делится новостями о своих успехах.

- Копия верна*
2. Оказывает эмоциональную поддержку.
 3. Добровольно помогает в случае нужды.
 4. Стремиться, чтобы другу было приятно в его обществе.
 5. Не завидует другу.
 6. Защищает друга в его отсутствие.
 7. Терпим к остальным друзьям своего друга.
 8. Хранит доверенные ему тайны.
 9. Не критикует друга публично.
 10. Не ревнует друга к остальным людям.
 11. Стремится не быть назойливым.
 12. Не поучает, как нужно жить.
 13. Уважает внутренний мир друга.
 14. Не использует доверенную тайну в своих целях.
 15. Не стремиться переделать друга по своему образцу.
 16. Не предает в трудную минуту.
 17. Доверяет свои самые сокровенные мысли.
 18. Понимает состояние и настроение друга.
 19. Уверен в своем друге.
 20. Искренен в общении.
 21. Первым прощает ошибки друга.
 22. Радуется успехам и достижениям друга.
 23. Не забывает поздравить друга.
 24. Помнит о друге, когда того нет рядом.
 25. Может сказать другу то, что думает.

Обработка результатов:

За каждый ответ «да» поставьте себе 2 балла, за ответ «не знаю» – по 1 баллу, а за ответ «нет» – 0 баллов. Сложите полученные очки.

От 0 до 14 баллов. Вы еще не оценили до конца всех прелестей и достоинств дружбы. Скорее всего, вы не доверяете людям, поэтому с вами трудно дружить.

От 15 до 35 баллов. У вас есть опыт дружбы, но есть и ошибки. Хорошо, что вы верите в настоящую дружбу и готовы дружить.

От 35 до 50 баллов. Вы настоящий друг, верный и преданный. С вами тепло и радостно, ваши друзья чувствуют себя спокойно и надежно, доверяют вам, и вы платите им тем же.

Тест «Уровень сотрудничества в детском коллективе»

Инструкция классу. Представьте, что в каждом прочитанном далее утверждении речь идет о вашем классе. В случае согласия с утверждением ставьте рядом с его номером плюс (+), в случае несогласия – минус (-). Можно два-три раза поставить вопросительный знак, если отвечаете «не знаю». Помните, что здесь нет «правильных» и «неправильных» ответов. Важно ваше личное мнение. Указывать свою фамилию на листке не нужно.

Список утверждений

1. Ребята стараются хорошо выполнять дела, полезные всей школе.
2. Когда мы собираемся вместе, мы обязательно говорим об общих делах класса.
3. Для нас важно, чтобы каждый в классе мог высказывать свое мнение.
4. У нас получается лучше, если мы что-то делаем все вместе, а не каждый по отдельности.
5. После уроков мы не спешим расходиться и продолжаем общаться друг с другом.
6. Мы участвуем в чем-то, если рассчитываем на награду или успех.

7. Классному руководителю с нами интересно.
8. Если классный руководитель предлагает нам, что делать, он учитывает наши мнения.
9. Классный руководитель стремится, чтобы каждый в классе понимал, зачем мы делаем то или иное дело.
10. Ребята нашего класса всегда хорошо себя ведут.
11. Мы согласны на трудную работу, если она нужна школе.
12. Мы заботимся о том, чтобы наш класс был самым дружным в школе.
13. Лидером класса может быть тот, кто выражает мнение других ребят.
14. Если дело интересное, то весь класс в нем активно участвует.
15. В общих делах класса нам больше всего нравится помогать друг другу.
16. Нас легче вовлечь в дело, если доказать его пользу для каждого.
17. Дело идет намного лучше, когда с нами классный руководитель.
18. При затруднениях мы свободно обращаемся к классному руководителю.
19. Если дело не удастся, классный руководитель делит ответственность с нами.
20. В нашем классе ребята всегда и во всем правы.

Ключ, обработка и интерпретация результатов

Все 20 утверждений представляют собой 10 шкал, хотя при обработке результатов возможно рассматривать ответы школьников по каждому из 20 утверждений отдельно. В соответствии с порядковым номером утверждений от №1 до №10 (и аналогично от №11 до №20) это следующие шкалы:

- (1) – ценность школы. При высоких значениях: ориентация на школу, активность в общешкольных делах, включенность в ритм жизни параллели, широкий круг общения в школьном коллективе.
- (2) – ценность класса. При высоких значениях: ориентация на класс как на центр школьной жизни, включенность в дела класса, акцентирование групповых (внутриклассных) интересов.
- (3) – ценность личности. При высоких значениях: ориентация на личность, индивидуальность, приоритет самостоятельности, свободного самовыражения, личной позиции.
- (4) – ценность творчества. При высоких значениях: ориентация на творческое участие, интересное дело, совместную продуктивную деятельность.
- (5) – ценность диалога. При высоких значениях: ориентация на общение, дружеские отношения, эмпатия, забота об интересах окружающих.
- (6) – ценность рефлексии. При высоких значениях: ориентация на самоанализ, оценивание и рефлексивное понимание собственных интересов и потребностей.
- (7) – оценка креативности классного руководителя. При высоких значениях: восприятие классного руководителя как творческого лидера, выдумщика и деятельного участника общих дел.
- (8) – оценка диалогичности классного руководителя. При высоких значениях: восприятие классного руководителя как эмоционального лидера, авторитетного взрослого, способного понять и помочь.
- (9) – оценка рефлексивности классного руководителя. При высоких значениях: восприятие классного руководителя как интеллектуального лидера, аналитика ситуации в классе, принимающего ответственные решения.
- (10) – откровенность. Оценка достоверности результатов, так как измеряет установку школьников на критичность к социально одобряемым ответам. Низкая откровенность ответов (низкая самокритичность) может свидетельствовать, несмотря на высокие оценки по другим шкалам, о неблагополучии во взаимоотношениях и выраженной социальной тревожности.

Для обработки результатов необходимо определить количественные значения по каждой шкале. За каждый ответ засчитывается 1 балл (кроме утверждений №10 и №20, где 1 балл засчитывается за каждый (-) ответ. За каждый (?) ответ засчитывается 0,5 балла. Баллы по каждой шкале суммируются и переводятся в проценты от 0 до 100%. Кроме того, вычисляется средний балл как среднее арифметическое всех десяти шкал. Полученные результаты изображаются графически.

Важно: подсчитываются и анализируются только групповые результаты, все ответы школьников анонимны.

Для простоты анализа считают результаты:

- низкий – ниже 60%,
- нормальный – в интервале 60-80%,
- высокий – в интервале 80-100%.

Особо интерпретируются результаты шкалы №10: при значениях ниже 50% результаты теста перепроверяются как недостоверные, при значениях в области 50-60% речь идет о пониженной самокритичности, выраженной социальной тревожности, стремлении выглядеть лучше в глазах окружающих взрослых.

Методика «Закончи предложение» (методика Н.Е. Богуславской)

Детям предлагается бланк теста, где необходимо закончить предложения несколькими словами.

1. Если я знаю, что поступил неправильно, то ...
2. Когда я затрудняюсь сам принять правильное решение, то ...
3. Выбирая между интересным, но необязательным, и необходимым, но скучным занятием, я обычно ...
4. Когда в моем присутствии обижают человека, я ...
5. Когда ложь становится единственным средством сохранения хорошего отношения ко мне, я ...
6. Если бы я был на месте учителя, я ...

Обработка результатов по вышеуказанной шкале.

Незаконченные предложения, или моё отношение к людям.

Отношение к друзьям

Думаю, что настоящий друг ...

Не люблю людей, которые ...

Больше всего люблю тех людей, которые ...

Когда меня нет, мои друзья ...

Я хотел бы, чтобы мои друзья ...

Отношение к семье

Моя семья обращается со мной как ...

когда я был маленьким, моя семья ...

Чувство вины

Сделал бы все, чтобы забыть ...

Моей самой большой ошибкой было ...

Если ты совершаешь дурной поступок, то ...

Отношение к себе

Если все против меня ...

Думаю, что я достаточно способен ...

Я хотел бы быть похожим на тех, кто ...

Наибольших успехов я достигаю, когда ...
Больше всего я ценю ...

Методика «Что такое хорошо и что такое плохо?»

Учащиеся просят привести примеры: доброго дела, свидетелем которого ты был; зла, сделанного тебе другими; справедливого поступка твоего знакомого; безвольного поступка; проявления безответственности и др.

Обработка результатов.

Степень сформированности понятий о нравственных качествах оценивается по 3-х бальной шкале:

- 1 балл – если у ребенка сформировано неправильное представление о данном нравственном понятии;
- 2 балла – если представление о нравственном понятии правильное, но недостаточно четкое и полное;
- 3 балла – если сформировано полное и четкое представление.

Диагностика эмоционального компонента нравственного развития

Методика «Сюжетные картинки» (предназначена для обучающихся -2 класса)
(по Р.Р.Калининой)

Ребенку предоставляются картинки с изображением положительных и отрицательных поступков сверстников. Ребенок должен разложить картинки так, чтобы с одной стороны лежали те, на которых нарисованы хорошие поступки, а с другой – плохие, объясняя свой выбор.

Обработка результатов.

- 0 баллов – ребенок неправильно раскладывает картинки (в одной стопке картинки с изображением плохих и хороших поступков), эмоциональные реакции неадекватны или отсутствуют.
- 1 балл – ребенок правильно раскладывает картинки, но не может обосновать свои действия; эмоциональные реакции неадекватны.
- 2 балла – ребенок правильно раскладывает картинки, обосновывает свои действия, эмоциональные реакции адекватны, но выражены слабо.
- 3 балла – ребенок обосновывает свой выбор (называет моральные нормы); эмоциональные реакции адекватны, яркие, проявляются в мимике, активной жестикуляции и т.д.

Методика «Закончи историю»

Методика предназначена для изучения осознания детьми нравственных норм. Исследование проводится индивидуально.

Инструкция к тест: «Я буду тебе рассказывать истории, а ты их закончи».

Тестовый материал

История 1. Дети строили город. Оля стояла и смотрела, как играют другие. К ребятам подошла воспитательница и сказала: «Мы сейчас будем ужинать. Пора складывать кубики в коробки. Попросите Олю помочь вам». Тогда Оля ответила...

Что ответила Оля? Почему? Как она поступила? Почему?

История 2. Кате на день рождения мама подарила красивую куклу. Катя стала с ней играть. Тут подошла к ней ее младшая сестра Вера и сказала: «Я тоже хочу поиграть с этой куклой». Тогда Катя ответила...

Что ответила Катя? Почему? Как поступила Катя? Почему?

Копия верна
История 3. Люба и Саша рисовали. Люба рисовала красным карандашом, а Саша зеленым. Вдруг Любин карандаш сломался. «Саша, – сказала Люба, – можно мне дорисовать картинку твоим карандашом?» Саша ответил...

Что ответил Саша? Почему? Как поступил Саша? Почему?

История 4. Петя и Вова играли вместе и сломали дорогую красивую игрушку. Пришел папа и спросил: «Кто сломал игрушку?» Тогда Петя ответил... Что ответил Петя? Почему? Как поступил Петя? Почему? Все ответы ребенка, по возможности дословно, фиксируются в протоколе.

Обработка результатов теста

- 0 баллов – ребенок не может оценить поступки детей.
- 1 балл – ребенок оценивает поведение детей как положительное или отрицательное (правильное или неправильное, хорошее или плохое), но оценку не мотивирует и нравственную норму не формулирует.
- 2 балла – ребенок называет нравственную норму, правильно оценивает поведение детей, но не мотивирует свою оценку.
- 3 балла – ребенок называет нравственную норму, правильно оценивает поведение детей и мотивирует свою оценку.

Методика «Что мы ценим в людях»

(предназначена для выявления нравственных ориентаций ребенка).

Ребенку предлагается мысленно выбрать двух своих знакомых: один из них хороший человек, на которого ребенок хотел бы быть похожим, другой – плохой. После чего просят назвать те их качества, которые нравятся в них и которые не нравятся, и привести по три примера поступков на эти качества. Исследование проводится индивидуально. Ребенок должен дать моральную оценку поступкам, что позволит выявить отношение детей к нравственным нормам. Особое внимание уделяется оценке адекватности эмоциональных реакций ребенка на моральные нормы: положительная эмоциональная реакция (улыбка, одобрение и т.п.) на нравственный поступок и отрицательная эмоциональная реакция (осуждение, негодование и т.п.) – на безнравственный поступок.

Обработка результатов.

0 баллов – ребенок не имеет четких нравственных ориентиров. Отношения к нравственным нормам неустойчивое. Неправильно объясняет поступки, эмоциональные реакции неадекватны или отсутствуют.

1 балл – нравственные ориентиры существуют, но соответствовать им ребенок не стремится или считает это недостижимой мечтой. Адекватно оценивает поступки, однако отношение к нравственным нормам неустойчивое, пассивное. Эмоциональные реакции неадекватны.

2 балла – нравственные ориентиры существуют, оценки поступков и эмоциональные реакции адекватны, но отношение к нравственным нормам ещё недостаточно устойчивое.

3 балла – ребенок обосновывает свой выбор нравственными установками; эмоциональные реакции адекватны, отношение к нравственным нормам активное и устойчивое.

Методика «Как поступать»

(предназначена для выявления отношения к нравственным нормам).

Ребенку предлагается представить себе заданную ситуацию и сообщить, как бы он повел себя в ней. Например, *первая ситуация*: во время перемены один из твоих одноклассников разбил окно. Ты это видел. Он не сознался. Что ты скажешь? Почему? *Вторая ситуация*: одноклассники сговорились сорвать урок. Как ты поступишь? Почему?

Обработка результатов по вышеуказанной шкале.

Копия верна
Диагностика осознанности гражданской позиции учащихся
Тест для обучающихся 3-4 классов (Кузьмина Е.С., Пырова Л.Н.)

1. В какой последовательности располагаются полосы на Государственном флаге Российской Федерации?

- а) белая, синяя, красная;
- б) красная, белая, синяя;
- в) синяя, белая, красная.

2. Гимн – это...

- а) торжественная мелодия для исполнения симфонического оркестра;
- б) торжественная песня для коллективного прослушивания;
- в) торжественная песня или мелодия, исполняемая в особых, торжественных случаях, подчеркивающая любовь к Родине, гордость за нее.

3. На Государственном Гербе Российской Федерации изображен ...

- а) золотой двуглавый орел;
- б) Святой Георгий Победоносец;
- в) Святой Георгий Победоносец с копьем, победивший черного змея.

4. Родина – это...

- а) место, где человек живет сейчас;
- б) место, где человек родился и провел свое детство;
- в) Отечество, родная сторона.

5. Конституция – это основной закон государства, определяющий ...

- а) общественное и государственное устройство;
- б) основные права и обязанности граждан;
- в) права граждан.

Анкета для учащихся 1-4 классов

«Отношение детей к ценности здоровья и здорового образа жизни»

Уважаемый ученик! Внимательно прочитай и ответь на вопросы.

Представь, что ты приехал в летний лагерь. Твой друг забыл дома сумку с вещами и просит тебя ему помочь. Отметь, какими из перечисленных предметов не стоит делиться даже с лучшим другом:

Мыло

Зубная щетка

Полотенце для рук

Мочалка

Зубная паста

Шампунь

Тапочки

Полотенце для тела


На дверях столовой вывесили два варианта расписания приема пищи: одно расписание правильное, другое неправильное. Отметь правильное расписание.

Завтрак 8.00

Обед 13.00

Полдник 16.00

Ужин 19.00



Оля, Вера и Таня не могут решить, сколько раз в день нужно чистить зубы. Кто из девочек прав? Отметь верный ответ.

Оля: зубы нужно чистить по вечерам, чтобы удалить изо рта все скопившиеся за день остатки пищи.

Вера: зубы чистят утром и вечером.

Таня: лучше чистить зубы по утрам, чтобы дыхание было свежим весь день

4. Ты назначен дежурным и должен проследить за тем, чтобы твои друзья соблюдали правила гигиены. В каких случаях ты посоветуешь им вымыть руки:

- Перед чтением книги
- Перед посещением туалета
- После посещения туалета
- Перед едой
- Перед прогулкой
- После игры в мяч
- После того, как поиграешь с кошкой или собакой

5. Как часто ты посоветуешь своим друзьям принимать душ?

- Каждый день
- Два- три раза в неделю
- Один раз в неделю

6. Твой товарищ поранил палец. Что ты ему посоветуешь?

- Положить палец в рот
- Подставить палец под кран с холодной водой
- Помазать палец йодом и накрыть чистой салфеткой
- Помазать кожу вокруг ранки йодом и накрыть чистой салфеткой

7. Какие из перечисленных условий ты считаешь наиболее важными для счастливой жизни? Выбери четыре из них:

- Иметь много денег
- Много знать и уметь
- Быть здоровым
- Быть самостоятельным (самому решать, что делать и обеспечивать себя)
- Иметь интересных друзей
- Быть красивым и привлекательным
- Иметь любимую работу
- Жить в счастливой семье

8. Какие условия для сохранения здоровья ты считаешь наиболее важными? Выбери и отметь четыре высказывания:

- Регулярные занятия спортом

- Копия верна*
Директор МБОУ СОШ № 75
- Хороший отдых
 - Знания о том, как заботиться о своем здоровье
 - Хорошие природные условия (чистый воздух, вода и т.п.)
 - Возможность лечиться у хорошего врача
 - Деньги, чтобы хорошо питаться, отдыхать, посещать спортивный зал
 - Ежедневное выполнение правил здорового образа жизни (соблюдение режима дня, регулярное питание, занятия физкультурой и т.д.)

9. Что из перечисленного присутствует в твоём распорядке дня? Отметь цифрами: 1- ежедневно; 2- несколько раз в неделю; 3- очень редко или никогда

- Утренняя зарядка или пробежка
- Завтрак
- Обед
- Ужин
- Прогулка на свежем воздухе
- Сон не менее 8 часов
- Занятия спортом
- Душ, ванна

10. Какие мероприятия по охране и укреплению здоровья проводятся в твоём классе? какие из них ты считаешь интересными и полезными? Отметь цифрами: 1-проводятся интересно; 2-проводятся неинтересно; 3- не проводятся

- Уроки, обучающие здоровью
- Лекции о том, как заботиться о здоровье
- Спортивные соревнования
- Викторины, конкурсы, игры на тему здоровья
- Праздники на тему здоровья

Анкета

Уважаемые родители!

Просим Вас ответить на предлагаемые вопросы. Эти сведения необходимы для оценки состояния здоровья Вашего ребенка, они будут учтены при индивидуальной организации учебной деятельности. Внимательно ознакомьтесь с содержанием анкеты и дайте ответы на вопросы. Правильность заполнения является основой для повышения заботы о состоянии здоровья школьников.

ФИО ребенка _____

Класс _____ Дата заполнения _____

1. Состоит ли Ваш ребенок на учете в диспансере?

- а) да _____ б) нет;
(указать заболевание); в) не знаю.

2. Сколько раз в год Ваш ребенок болеет?

- а) 1 раз в год; в) больше 3 раз в год;
б) 2-3 раз в год; г) не знаю.

3. Как Вы оцениваете состояние зубов Вашего ребенка?

- Копия верна
№ 400/Ш/75
- а) отличное; в) неудовлетворительное;
б) удовлетворительное; г) не знаю.
4. Как Вы оцениваете состояние зрения Вашего ребенка?
а) отличное; в) неудовлетворительное;
б) удовлетворительное; г) не знаю.
5. Как Вы оцениваете состояние слуха Вашего ребенка?
а) отличное; в) неудовлетворительное;
б) удовлетворительное; г) не знаю.
6. Имеется ли нарушение осанки у Вашего ребенка?
а) да; б) нет; в) не знаю.
7. Имеется ли плоскостопие у Вашего ребенка?
а) да; б) нет; в) не знаю.
8. В случае, если Ваш ребенок заболел, вы обращаетесь (возможны несколько вариантов ответов):
а) в муниципальное учреждение (поликлинику); в) лечите самостоятельно;
б) к домашнему (частному) врачу; г) обращаетесь к народным целителям;
9. Обучаете ли Вы ребенка правилам здорового образа жизни?
а) да; б) нет.
10. Как часто Ваш ребенок жалуется на головные боли?
а) не жалуется; в) жалуется больше 2-х раз в неделю.
б) жалуется 1-2 раза в неделю;
11. Как часто Ваш ребенок, вернувшись со школы, жалуется на усталость?
а) не жалуется; в) жалуется больше 2-х раз в неделю.
б) жалуется 1-2 раза в неделю;
12. Проводите ли Вы какие-либо профилактические мероприятия по предупреждению заболеваний?
а) витаминотерапию; д) массаж;
б) фитотерапию; е) другие _____ (указать).
в) закаливание; ж) не проводим.
г) йога;
13. Сколько раз в неделю Ваш ребенок употребляет в пищу:
- овощи:
а) 1-2 раза в неделю; в) ежедневно;
б) 3-4 раза в неделю; г) затрудняюсь ответить.
- мясо:
а) 1-2 раза в неделю; в) ежедневно;
б) 3-4 раза в неделю; г) затрудняюсь ответить.
- фрукты:
а) 1-2 раза в неделю; в) ежедневно;
б) 3-4 раза в неделю; г) затрудняюсь ответить.
- макароны, мучные изделия:
а) 1-2 раза в неделю; в) ежедневно;
б) 3-4 раза в неделю; г) затрудняюсь ответить.
14. Ваш ребенок занимается физической культурой:
а) только в школе (3 ч. в неделю); в) ежедневно дома, зарядкой;
б) занимается в секции _____ г) другое _____
-
-



(указать вид и сколько раз в неделю)

(указать вид и сколько раз в неделю).

15. Какую помощь Вы хотели бы получить со стороны медика, психолога, педагогического коллектива Вашей школы? _____

СПАСИБО!

Подпись _____

Анкета

Цель: определение уровня сформированности экологической культуры у обучающихся.

1. Что такое природа?
2. Что природа дает человеку?
3. Как вы оцениваете состояние окружающей среды в вашей местности?
4. Каким образом человек разрушает природу?
5. Какие насекомые появляются весной первыми?
6. Какие животные занесены в "Красную книгу" нашей страны?
7. Назовите охраняемые растения вашей местности.
8. Что такое фотоохота?
9. Что могут сделать дети для охраны природы?

Анкета «Отношение детей к ценности здоровья и здорового образа жизни»

Внимательно прочитай и ответь на вопросы

1. Представь, что ты приехал в летний лагерь. Твой лучший друг, который приехал вместе с тобой, забыл дома сумку с вещами и просит тебя помочь ему. Отметь, какими из перечисленных предметов не стоит делиться даже с самым лучшим другом:

Мыло, зубная паста, мочалка, зубная щетка шампунь тапочки, полотенце для тела

2. На дверях столовой вывесили два варианта расписания приема пищи: одно расписание – правильное, другое неправильное. Определи и отметь правильное расписание

Завтрак 8.00

Обед 13.00

Полдник 16.00

Ужин 18.00

Завтрак 9.00

Обед 15.00

Полдник 18.00

Ужин 21.00

3. Оля, Вера и Таня не могут решить, сколько раз в день нужно чистить зубы. Отметь тот ответ, который тебе кажется верным:

Оля: зубы нужно чистить по вечерам, чтобы удалить изо рта все скопившиеся за день остатки пищи.

Вера: зубы чистят утром и вечером.

Таня: лучше чистить зубы по утрам, чтобы дыхание было свежим весь день.

4. Ты назначен дежурным и должен проследить за тем, как твои друзья соблюдают правила гигиены. Отметь, в каких случаях ты посоветуешь им вымыть руки:

Перед чтением книги перед едой

Перед посещением туалета, перед тем как идешь гулять

Копия Верна
После посещения туалета после игры в баскетбол
После того как заправил постель после того как поиграл с Кошкой

5. Как часто ты посоветуешь своим друзьям принимать душ?

Каждый день, 2-3 раза в неделю, 1 раз в неделю

6. Твой товарищ поранил палец. Что ты ему посоветуешь?

Положить палец в рот

Подставить палец под кран с холодной водой

Помазать ранку йодом

Помазать кожу вокруг ранки йодом

7. Какие из перечисленных условий ты считаешь наиболее важными для счастливой жизни?

Выбери 4 из них:

Иметь много денег

Иметь интересных друзей

Много знать и уметь

Быть красивым и привлекательным

Быть здоровым

Иметь любимую работу

Быть самостоятельным

Жить в счастливой семье

8. Какие условия для сохранения здоровья ты считаешь наиболее важными? Выбери 4

Регулярные занятия спортом

Деньги, чтобы хорошо питаться и отдыхать

Хороший отдых

Знания о том, как заботиться о здоровье

Хорошие природные условия

Возможность лечиться у хорошего врача

Выполнение правил ЗОЖ

9. Что из перечисленного присутствует в твоём распорядке дня? Отметь цифрами: «1»-ежедневно; «2»- несколько раз в неделю; «3»-очень редко или никогда.

Утренняя зарядка, пробежка

Прогулка на свежем воздухе

Завтрак

Сон не менее 8 часов

Обед

Занятия спортом

Ужин

Душ, ванна

10. Какие мероприятия по охране здоровья проводятся в классе? «1»-проводятся интересно; «2»-проводятся неинтересно; «3»- не проводятся:

Уроки, обучающие здоровью

Спортивные соревнования

Классные часы о том, как заботиться о здоровье

Викторины, конкурсы, игры

Показ фильмов о том, как заботиться о здоровье

Праздники на тему здоровья.

Копия верна
Анкета «Оценка своего здоровья»
Подчеркни один вариант ответа

1. Пропускаешь ли ты занятия по болезни?
Часто Нет иногда
2. Делаешь ли ты утром зарядку?
Да нет иногда
3. Регулярно ли ты посещаешь спортивный час?
Да Нет иногда
4. Соблюдаешь ли ты правила здорового образа жизни?
Да нет
5. Занимаешься ли ты спортом?
Да Нет Иногда
6. Любишь ли ты подвижные игры?
Да Нет

2.5. ПРОГРАММА КОРРЕКЦИОННОЙ РАБОТЫ МБОУ ООШ № 75

Программа коррекционной работы в соответствии с федеральным государственным образовательным стандартом начального общего образования (далее – ФГОС) направлена на создание системы комплексной помощи детям с ограниченными возможностями здоровья в освоении основной образовательной программы начального общего образования (далее – ООП), коррекцию недостатков в физическом и (или) психическом развитии обучающихся, их социальную адаптацию и оказание помощи детям этой категории в освоении ООП.

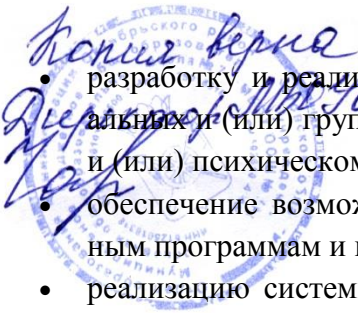
Программа коррекционной работы предусматривает создание специальных условий обучения и воспитания, позволяющих учитывать особые образовательные потребности детей с ограниченными возможностями здоровья посредством индивидуализации и дифференциации образовательного процесса.

Программа коррекционной работы предусматривает как вариативные формы получения образования, так и различные варианты специального сопровождения детей с ограниченными возможностями здоровья. Это могут быть формы обучения в общеобразовательном классе по общей образовательной программе начального общего образования или по индивидуальной программе, с использованием надомной формы обучения. Варьироваться могут степень участия специалистов сопровождения, а также организационные формы работы.

Программа коррекционной работы обеспечивает:

- своевременное выявление детей с трудностями адаптации, обусловленными ограниченными возможностями здоровья;
- определение особых образовательных потребностей детей с ограниченными возможностями здоровья, детей-инвалидов;
- определение особенностей организации образовательного процесса для рассматриваемой категории детей в соответствии с индивидуальными особенностями каждого ребёнка, структурой нарушения развития и степенью его выраженности;
- создание условий, способствующих освоению детьми с ограниченными возможностями здоровья основной образовательной программы начального общего образования и их интеграции в образовательном учреждении;
- осуществление индивидуально ориентированной психолого-медико-педагогической помощи детям с ограниченными возможностями здоровья с учётом особенностей психического и (или) физического развития, индивидуальных возможностей детей (в соответствии с рекомендациями психолого-медико-педагогической комиссии);

Копия верна
Директор МБОУ
Сур



- разработку и реализацию индивидуальных учебных планов, организацию индивидуальных и (или) групповых занятий для детей с выраженным нарушением в физическом и (или) психическом развитии;
- обеспечение возможности обучения и воспитания по дополнительным образовательным программам и получения дополнительных образовательных коррекционных услуг;
- реализацию системы мероприятий по социальной адаптации детей с ограниченными возможностями здоровья;
- оказание консультативной и методической помощи родителям (законным представителям) детей с ограниченными возможностями здоровья по медицинским, социальным, правовым и другим вопросам.

Содержание программы коррекционной работы определяют следующие принципы:

- Соблюдение интересов ребёнка. Принцип определяет позицию специалиста, который призван решать проблему ребёнка с максимальной пользой и в интересах ребёнка.
- Системность. Принцип обеспечивает единство диагностики, коррекции и развития, т. е. системный подход к анализу особенностей развития и коррекции нарушений детей с ограниченными возможностями здоровья, а также всесторонний многоуровневый подход специалистов различного профиля, взаимодействие и согласованность их действий в решении проблем ребёнка; участие в данном процессе всех участников образовательного процесса.
- Непрерывность. Принцип гарантирует ребёнку и его родителям (законным представителям) непрерывность помощи до полного решения проблемы или определения подхода к её решению.
- Вариативность. Принцип предполагает создание вариативных условий для получения образования детьми, имеющими различные недостатки в физическом и (или) психическом развитии.
- Рекомендательный характер оказания помощи. Принцип обеспечивает соблюдение гарантированных законодательством прав родителей (законных представителей) детей с ограниченными возможностями здоровья выбирать формы получения детьми образования, образовательные учреждения, защищать законные права и интересы детей, включая обязательное согласование с родителями (законными представителями) вопроса о направлении (переводе) детей с ограниченными возможностями здоровья в специальные (коррекционные) образовательные учреждения (классы, группы).

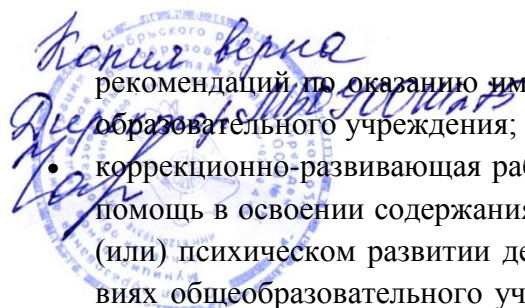
Теоретико-методологической основой Программы коррекционной работы является взаимосвязь трех подходов:

- нейropsихологического, выявляющего причины, лежащие в основе школьных трудностей;
- комплексного, обеспечивающего учет медико-психолого-педагогических знаний о ребенке;
- междисциплинарного, позволяющего осуществлять совместно-распределенную деятельность специалистов, сопровождающих развитие ребенка. Эта деятельность отражает, с одной стороны, специфику решения задач коррекции нарушенного развития детей конкретным содержанием профессиональной работы медицинских работников, педагогов и психологов, а с другой – интеграцию действий формирующегося коллективного субъекта этого процесса (от осознания необходимости совместных действий к развитому сотрудничеству).

Направления работы

Программа коррекционной работы на уровне начального общего образования включает в себя взаимосвязанные направления. Данные направления отражают её основное содержание:

- диагностическая работа обеспечивает своевременное выявление детей с ограниченными возможностями здоровья, проведение их комплексного обследования и подготовку



рекомендаций по оказанию им психолого-медико-педагогической помощи в условиях образовательного учреждения;

- коррекционно-развивающая работа обеспечивает своевременную специализированную помощь в освоении содержания образования и коррекцию недостатков в физическом и (или) психическом развитии детей с ограниченными возможностями здоровья в условиях общеобразовательного учреждения; способствует формированию универсальных учебных действий у обучающихся (личностных, регулятивных, познавательных, коммуникативных);
- консультативная работа обеспечивает непрерывность специального сопровождения детей с ограниченными возможностями здоровья и их семей по вопросам реализации дифференцированных психолого-педагогических условий обучения, воспитания, коррекции, развития и социализации обучающихся;
- информационно-просветительская работа направлена на разъяснительную деятельность по вопросам, связанным с особенностями образовательного процесса для данной категории детей, со всеми участниками образовательного процесса — обучающимися (как имеющими, так и не имеющими недостатки в развитии), их родителями (законными представителями), педагогическими работниками.

Этапы реализации программы

Коррекционная работа реализуется поэтапно.

1. Этап сбора и анализа информации (информационно-аналитическая деятельность). Результатом данного этапа является оценка контингента обучающихся для учёта особенностей развития детей, определения специфики и их особых образовательных потребностей; оценка образовательной среды с целью соответствия требованиям программно-методического обеспечения, материально-технической и кадровой базы школы.

2. Этап планирования, организации, координации (организационно-исполнительская деятельность). Результатом работы является особым образом организованный образовательный процесс, имеющий коррекционно-развивающую направленность и процесс специального сопровождения детей с ограниченными возможностями здоровья при специально созданных (вариативных) условиях обучения, воспитания, развития, социализации рассматриваемой категории детей.

3. Этап диагностики коррекционно-развивающей образовательной среды (контрольно-диагностическая деятельность). Результатом является констатация соответствия созданных условий и выбранных коррекционно-развивающих и образовательных программ особым образовательным потребностям ребёнка.

4. Этап регуляции и корректировки. Результатом является внесение необходимых изменений в образовательный процесс и процесс сопровождения детей с ограниченными возможностями здоровья, корректировка условий и форм обучения, методов и приёмов работы.

Механизм реализации программы

Одним из основных механизмов реализации коррекционной работы является оптимально выстроенное взаимодействие специалистов образовательного учреждения, обеспечивающее системное сопровождение детей с ограниченными возможностями здоровья специалистами различного профиля в образовательном процессе.

Такое взаимодействие включает:

- комплексность в определении и решении проблем ребёнка, предоставлении ему квалифицированной помощи специалистов разного профиля;
- многоаспектный анализ личностного и познавательного развития ребёнка;

- Копия верна*
Директор МБОУ «СОШ № 10»
В.В.В.
- составление комплексных индивидуальных программ общего развития и коррекции отдельных сторон учебно-познавательной, речевой, эмоционально-волевой и личностной сфер ребёнка.

Консолидация усилий разных специалистов в области психологии, педагогики, медицины, социальной работы позволит обеспечить систему комплексного психолого-медико-педагогического сопровождения и эффективно решать проблемы ребёнка. Наиболее распространённые и действенные формы организованного взаимодействия специалистов на современном этапе – это консилиумы и службы сопровождения, которые предоставляют многопрофильную помощь ребёнку и его родителям (законным представителям).

В качестве ещё одного механизма реализации коррекционной работы следует обозначить социальное партнёрство, которое предполагает профессиональное взаимодействие образовательного учреждения с внешними ресурсами (организациями различных ведомств, общественными организациями и другими институтами общества). Социальное партнёрство включает:

- сотрудничество с учреждениями образования и другими ведомствами по вопросам преемственности обучения, развития и адаптации, социализации, здоровьесбережения детей с ограниченными возможностями здоровья;
- сотрудничество со средствами массовой информации, а также с негосударственными структурами, прежде всего с общественными объединениями инвалидов, организациями родителей детей с ограниченными возможностями здоровья;
- сотрудничество с родительской общественностью.

Структура и содержание Программы коррекционной работы

Программа включает в себя пять модулей: концептуальный, диагностико-консультативный, коррекционно-развивающий, лечебно-профилактический, социально-педагогический.

Концептуальный модуль раскрывает сущность медико-психолого-педагогического сопровождения, его цели, задачи, содержание и формы организации субъектов сопровождения.

Диагностико-консультативный модуль включает в себя программы изучения ребенка различными специалистами (педагогами, психологами, медицинскими работниками, педагогами-дефектологами) и консультативную деятельность.

Коррекционно-развивающий модуль на основе диагностических данных обеспечивает создание педагогических условий для ребенка в соответствии с его возрастными и индивидуально-типологическими особенностями.

Лечебно-профилактический модуль предполагает проведение лечебно-профилактических мероприятий; соблюдение санитарно-гигиенических норм, режима дня, питания ребенка, осуществление индивидуальных лечебно-профилактических действий.

Социально-педагогический модуль нацелен на повышение уровня профессионального образования педагогов; организацию социально-педагогической помощи детям и их родителям.

Концептуальный модуль

В программе коррекционной работы медико-психолого-педагогическое сопровождение понимается как сложный процесс взаимодействия сопровождающего и сопровождаемого, результатом которого является решение и действие, ведущее к прогрессу в развитии сопровождаемого.

В основе сопровождения лежит единство четырех функций: диагностики сущности возникшей проблемы; информации о сути проблемы и путях ее решения; консультации на этапе принятия решения и разработка плана решения проблемы; помощи на этапе реализации плана решения. Основными принципами сопровождения ребенка в школе являются: рекомендательный харак-

Копия верна
тер советов сопровождающего; приоритет интересов сопровождаемого («на стороне ребенка»); непрерывность сопровождения; комплексный подход сопровождения.

Основная цель сопровождения – оказание помощи в решении проблем. Задачи сопровождения: правильный выбор образовательного маршрута; преодоление затруднений в учебе; решение личностных проблем развития ребенка; формирование здорового образа жизни.

Организационно-управленческой формой сопровождения является медико-психолого-педагогический консилиум. Его главные задачи: защита прав и интересов ребенка; массовая диагностика по проблемам развития; выявление групп детей, требующих внимания специалистов; консультирование всех участников образовательного процесса.

Диагностико-консультативный модуль

В данном модуле разрабатывается программа изучения ребенка различными специалистами. Педагог устанавливает усвоенный детьми объем знаний, умений, навыков; выявляет трудности, которые испытывают они в обучении, и условия, при которых эти трудности могут быть преодолены. Педагог отмечает особенности личности, адекватность поведения в различных ситуациях. В сложных случаях, когда педагог не может сам объяснить причину и добиться желаемых результатов, он обращается к специалистам (психологу, дефектологу, психоневрологу).

В содержание исследования ребенка психологом входит следующее:


1. Сбор сведений о ребенке у педагогов, родителей. Важно получить факты жалоб, с которыми обращаются. При этом необходимо учитывать сами проявления, а не квалификацию их родителями, педагогами или самими детьми.
2. Изучение истории развития ребенка. Подробный анализ собирает и анализирует врач. Психолог выявляет обстоятельства, которые могли повлиять на развитие ребенка (внутриутробные поражения, родовые травмы, тяжелые заболевания в первые месяцы и годы жизни). Имеют значение наследственность (психические заболевания или некоторые конституциональные черты); семья, среда, в которой живет ребенок. Необходимо знать характер воспитания ребенка (чрезмерная опека, отсутствие внимания к нему и др.).
3. Изучение работ ребенка (тетради, рисунки, поделки и т. п.).
4. Непосредственное обследование ребенка. Беседа с целью уточнения мотивации, запаса представлений об окружающем мире, уровня развития речи.
5. Выявление и раскрытие причин и характера тех или иных особенностей психического развития детей.
6. Анализ материалов обследования. Психолог анализирует все полученные о ребенке сведения и данные собственного обследования, выявляются его резервные возможности. В сложных дифференциально–диагностических случаях проводятся повторные обследования.
7. Выработка рекомендаций по обучению и воспитанию. Составление индивидуальных образовательных маршрутов медико-психолого-педагогического сопровождения.

В каждом конкретном случае определяются ведущие направления в работе с ребенком. Для одних детей на первый план выступает ликвидация пробелов в знаниях учебного материала; для других – формирование произвольной деятельности, выработка навыка самоконтроля; для третьих необходимы специальные занятия по развитию моторики и т. д.

Эти рекомендации психолог обсуждает с учителем, медицинским работником и родителями, осуществляя постоянное взаимодействие. Составляется комплексный план оказания ребенку медико-психолого-педагогической помощи с указанием этапов и методов коррекционной работы. Обращается внимание на предупреждение физических, интеллектуальных и эмоциональных перегрузок, проведение своевременных лечебно-оздоровительных мероприятий.

Копия верна
Программа медико-психолого-педагогического изучения ребенка

| Изучение ребенка | Содержание работы | Где и кем выполняется работа |
|--------------------------|--|--|
| Медицинское | <p>Выявление состояния физического и психического здоровья. Изучение медицинской документации: история развития ребенка, здоровье родителей, как протекала беременность, роды.</p> <p>Физическое состояние учащегося; изменения в физическом развитии (рост, вес и т. д.); нарушения движений (скованность, расторможенность, параличи, парезы, стереотипные и навязчивые движения); утомляемость; состояние анализаторов.</p> | <p>Медицинский работник ФАП Сатарова О.Б. педагога.</p> <p>Наблюдения во время занятий, на переменах, во время игр и т. д. (педагога).</p> <p>Обследование ребенка врачом.</p> <p>Беседа врача с родителями.</p> |
| Психолого-логопедическое | <p>Обследование актуального уровня психического и речевого развития, определение зоны ближайшего развития.</p> <p><u>Внимание</u>: устойчивость, переключаемость с одного вида деятельности на другой, объем, работоспособность.</p> <p><u>Мышление</u>: визуальное (линейное, структурное); понятийное (интуитивное, логическое); абстрактное, речевое, образное.</p> <p><u>Память</u>: зрительная, слуховая, моторная, смешанная. Быстрота и прочность запоминания; индивидуальные особенности; моторика; речь.</p> | <p>Наблюдение за ребенком на занятиях и во внеурочное время (учитель).</p> <p>Специальный эксперимент</p> <p>Беседы с ребенком, с родителями.</p> <p>Наблюдения за речью ребенка на занятиях и в свободное время.</p> <p>Изучение письменных работ (учитель). Специальный эксперимент</p> |
| Социально-педагогическое | <p>Семья ребенка: состав семьи, условия воспитания.</p> <p>Умение учиться: организованность, выполнение требований педагогов, самостоятельная работа, самоконтроль. Трудности в овладении новым материалом.</p> <p>Мотивы учебной деятельности: прилежание, отношение к отметке, похвале или порицанию учителя, воспитателя.</p> <p>Эмоционально-волевая сфера: преобладание настроения ребенка; наличие аффективных вспышек; способность к волевому усилию, внушаемость, проявления негативизма.</p> <p>Особенности личности: интересы, потребности, идеалы, убеждения; наличие чувства долга и ответственности. Соблюдение правил поведения в обществе, школе, дома; взаимоотношения с коллективом: роль в</p> | <p>Посещение семьи ребенка (педагог).</p> <p>Наблюдения во время занятий, изучение работ ученика (педагог).</p> <p>Анкетирование по выявлению школьных трудностей (учитель).</p> <p>Беседа с родителями и учителями-предметниками.</p> <p>Специальный эксперимент (педагог-психолог).</p> <p>Анкета для родителей и учителей.</p> <p>Наблюдение за ребенком в различных видах деятельности</p> |

| | | |
|--|---|--|
|  | коллективе, симпатии, дружба с детьми, отношение к младшим и старшим товарищам. Нарушения в поведении: гиперактивность, замкнутость, аутистические проявления, обидчивость, эгоизм. Уровень притязаний и самооценка | |
|--|---|--|

Коррекционно-развивающий модуль

Содержание и формы коррекционной работы учителя:

- наблюдение за учениками во время учебной и внеурочной деятельности (ежедневно);
- поддержание постоянной связи с учителями-предметниками, школьным психологом, медицинским работником, администрацией школы, родителями;
- составление психолого-педагогической характеристики учащегося с ОВЗ при помощи методов наблюдения, беседы, экспериментального обследования, где отражаются особенности его личности, поведения, межличностных отношений с родителями и одноклассниками, уровень и особенности интеллектуального развития и результаты учебы, основные виды трудностей при обучении ребенка;
- составление индивидуального маршрута сопровождения учащегося (вместе с психологом и учителями-предметниками), где отражаются пробелы знаний и намечаются пути их ликвидации, способ предъявления учебного материала, темп обучения, направления коррекционной работы;
- контроль успеваемости и поведения учащихся в классе;
- формирование такого микроклимата в классе, который способствовал бы тому, чтобы каждый учащийся с ОВЗ чувствовал себя комфортно;
- ведение документации (психолого-педагогические дневники наблюдения за учащимися и др.);
- организация внеурочной деятельности, направленной на развитие познавательных интересов учащихся, их общее развитие.

Для повышения качества коррекционной работы необходимо выполнение следующих условий:

- формирование УУД на всех этапах учебного процесса;
- обучение детей (в процессе формирования представлений) выявлению характерных, существенных признаков предметов, развитие умений сравнивать, сопоставлять;
- побуждение к речевой деятельности, осуществление контроля за речевой деятельностью детей;
- установление взаимосвязи между воспринимаемым предметом, его словесным обозначением и практическим действием;
- использование более медленного темпа обучения, многократного возвращения к изученному материалу;
- максимальное использование сохранных анализаторов ребенка;
- разделение деятельности на отдельные составные части, элементы, операции, позволяющее осмысливать их во внутреннем отношении друг к другу;
- использование упражнений, направленных на развитие внимания, памяти, восприятия.

Организация групповых и индивидуальных занятий, которые дополняют коррекционно-развивающую работу и направлены на преодоление специфических трудностей и недостатков, характерных для учащихся с ОВЗ.

Копия верна
Цель коррекционно-развивающих занятий – коррекция недостатков познавательной и эмоционально-личностной сферы детей средствами изучаемого программного материала.

Задачи, решаемые на коррекционно-развивающих занятиях:

- создание условий для развития сохранных функций;
- формирование положительной мотивации к обучению;
- повышение уровня общего развития, восполнение пробелов предшествующего развития и обучения;
- коррекция отклонений в развитии познавательной и эмоционально-личностной сферы; формирование механизмов волевой регуляции в процессе осуществления заданной деятельности;
- воспитание умения общаться, развитие коммуникативных навыков.

Занятия строятся с учетом основных принципов коррекционно-развивающего обучения.

1. Принцип системности коррекционных (исправление или сглаживание отклонений и нарушений развития, преодоление трудностей развития), профилактических (предупреждение отклонений и трудностей в развитии) и развивающих (стимулирование, обогащение содержания развития, опора на зону ближайшего развития) задач.

1. Принцип единства диагностики и коррекции реализуется в двух аспектах:

- Началу коррекционной работы должен предшествовать этап комплексного диагностического обследования, позволяющий выявить характер и интенсивность трудностей развития, сделать заключение об их возможных причинах и на основании этого заключения строить коррекционную работу, исходя из ближайшего прогноза развития (совместно с психологом).
- Реализация коррекционно-развивающей работы требует от педагога постоянного контроля динамики изменений личности, поведения и деятельности, эмоциональных состояний, чувств и переживаний ребенка. Такой контроль позволяет вовремя вносить коррективы в коррекционно-развивающую работу.

3. Деятельностный принцип коррекции определяет тактику проведения коррекционной работы через активизацию деятельности каждого ученика, в ходе которой создается необходимая основа для позитивных сдвигов в развитии личности ребенка.

4. Учет индивидуальных особенностей личности позволяет наметить программу оптимизации в пределах психофизических особенностей каждого ребенка. Коррекционная работа должна создавать оптимальные возможности для индивидуализации развития.

5. Принцип динамичности восприятия заключается в разработке таких заданий, при решении которых возникают какие-либо препятствия. Их преодоление способствует развитию учащихся, раскрытию возможностей и способностей. Каждое задание должно проходить ряд этапов от простого к сложному. Уровень сложности должен быть доступен конкретному ребенку. Это позволяет поддерживать интерес к работе и дает возможность испытать радость преодоления трудностей.

6. Принцип продуктивной обработки информации заключается в организации обучения таким образом, чтобы у учащихся развивался навык переноса обработки информации, следовательно – механизм самостоятельного поиска, выбора и принятия решения.

7. Принцип учета эмоциональной окрашенности материала предполагает, чтобы игры, задания и упражнения создавали благоприятный, эмоциональный фон, стимулировали положительные эмоции.

Коррекционные занятия проводятся с учащимися по мере выявления педагогом и психологом индивидуальных пробелов в их развитии и обучении. Индивидуальные и групповые коррекционные занятия оказываются за пределами максимальной нагрузки обучающихся. Однако

Копия верна
указанное количество недельных часов (3 часа), отводимых на эти занятия в каждом классе, входит в нагрузку не каждого отдельно обучающегося соответствующего класса, а учителя. На долю же каждого обучающегося приходится в неделю от 15 до 30 минут, поскольку занятия ведутся индивидуально или в небольших группах (из двух–трех обучающихся), укомплектованных на основе сходства корригируемых недостатков.

Работа с целым классом или с большим числом детей на этих занятиях не допускается. Учащиеся, удовлетворительно усваивающие учебный материал в ходе фронтальной работы, к индивидуальным занятиям не привлекаются, помощь оказывается ученикам, испытывающим особые затруднения в обучении. Периодически на индивидуальные занятия привлекаются также учащиеся, не усвоившие материал вследствие пропусков уроков по болезни либо из-за «нерабочих» состояний (чрезмерной возбудимости или заторможенности) во время уроков.

Индивидуальные и групповые коррекционные занятия проводит учитель во внеурочное время. Во время индивидуальных занятий со свободными учениками работают воспитатель, логопед, психолог, либо дети находятся на занятиях по внеурочной деятельности. Коррекционная работа осуществляется в рамках целостного подхода к воспитанию и развитию ребенка. В связи с этим работа в часы индивидуальных и групповых занятий должна быть ориентирована на общее развитие, а не на тренировку отдельных психических процессов или способностей учащихся. Планируется не столько достижение отдельного результата (например, выучить таблицу умножения), сколько создание условий для развития ребенка.

При организации коррекционных занятий следует исходить из возможностей ребенка: задание должно лежать в зоне умеренной трудности, но быть доступным, так как на первых этапах коррекционной работы необходимо обеспечить ученику субъективное переживание успеха на фоне определенной затраты усилий. В дальнейшем трудность задания следует увеличивать пропорционально возрастающим возможностям ребенка.

Изучение индивидуальных особенностей учащихся позволяет планировать сроки, этапы и основные направления коррекционной работы. Дети, успешно справляющиеся с программой, освобождаются от посещения коррекционно-развивающих занятий.

По мере выявления индивидуальных пробелов в развитии и обучении детей с ОВЗ проектируется программа коррекционной работы в последующие годы обучения.

Лечебно–профилактический модуль

Модуль предполагает проведение лечебно–профилактических мероприятий; осуществление контроля за соблюдением санитарно–гигиенических норм, режимом дня, питанием ребенка, проведение индивидуальных лечебно–профилактических действий в зависимости от нарушения (медикаментозное лечение по назначению врача, специальные коррекционные занятия лечебной физкультурой, соблюдение режима дня, мероприятия по физическому и психическому закаливанию, специальные игры с музыкальным сопровождением, игры с перевоплощением, особые приемы психотерапевтической работы при прослушивании сказок, рисовании, использование здоровьесберегающих технологий на уроках и во внеурочной деятельности).

Социально–педагогический модуль

1. Программы повышения профессиональной компетентности педагогов. Педагог должен быть знаком с особенностями развития данной неоднородной группы детей. Это необходимо для того, чтобы иметь возможность разобраться в комплексе проблем, грамотно поставить вопрос перед психологами–консультантами, правильно интерпретировать их рекомендации, координировать работу учителей–предметников и родителей, вести коррекционные занятия с учениками, имеющими нарушения. Педагог под руководством психолога может провести диагностику, используя несложные методики. Подготовка педагогов возможна на курсах повы-

Копия верна
 шения квалификации на семинарах-практикумах, курсах переподготовки по направлению «Коррекционная педагогика в начальном образовании».

2. Психотерапевтическая работа с семьей. Цель – повышение уровня родительской компетентности и активизация роли родителей в воспитании и обучении ребенка. Проводится на индивидуальных консультациях специалистами, на родительских собраниях.

Реализация индивидуального образовательного маршрута требует постоянного отслеживания направления развития детей, что делает необходимым разработку системы начальной, текущей и итоговой диагностики по годам обучения.

Направления и задачи коррекционной работы

| Направления | Задачи исследовательской работы | Содержание и формы работы | Ожидаемые результаты |
|-----------------|---|---|--|
| Диагностическое | Повышение компетентности педагогов; диагностика школьных трудностей обучающихся; дифференциация детей по уровню и типу их психического развития | Реализация спецкурса для педагогов; изучение индивидуальных карт медико-психолого-педагогической диагностики; анкетирование, беседа, тестирование, наблюдение | Характеристика образовательной ситуации в школе; диагностические портреты детей (карты медико-психолого-педагогической диагностики, диагностические карты школьных трудностей); характеристика дифференцированных групп учащихся |
| Проектное | Проектирование образовательных маршрутов на основе данных диагностического исследования | Консультирование учителей при разработке индивидуальных образовательных маршрутов сопровождения и коррекции | Индивидуальные карты медико-психолого-педагогического сопровождения ребенка с ОВЗ |
| Аналитическое | Обсуждение возможных вариантов решения проблемы; построение прогнозов эффективности программ коррекционной работы | Медико-психолого-педагогический консилиум | План заседаний медико-педагогического консилиума школы |

На третьем этапе – технологическом осуществляется практическая реализация Программы коррекционной работы. На основе индивидуальных карт медико-психолого-педагогической диагностики и карт медико-психолого-педагогического сопровождения определяются функции и содержание деятельности учителей начальных классов, родителей, психолога, учителя физкультуры, дефектолога, логопеда, медицинских работников.

Четвертый этап – заключительный (аналитико-обобщающий) включает в себя итоговую диагностику, совместный анализ результатов коррекционной работы, рефлексиию.

Результатом коррекционной работы является достижение ребенком с ОВЗ планируемых результатов освоения ООП.

Требования к условиям реализации Программы коррекционной работы

Психолого-педагогическое обеспечение:

- обеспечение дифференцированных условий (оптимальный режим учебных нагрузок, вариативные формы получения образования и специализированной помощи) в соответствии с рекомендациями психолого-медико-педагогической комиссии;
- обеспечение психолого-педагогических условий (коррекционная направленность учебно-воспитательного процесса; учёт индивидуальных особенностей ребёнка; соблюдение комфортного психоэмоционального режима; использование современных педагогических технологий, в том числе информационных, компьютерных для оптимизации образовательного процесса, повышения его эффективности, доступности);
- обеспечение специализированных условий (выдвижение комплекса специальных задач обучения, ориентированных на особые образовательные потребности обучающихся с ограниченными возможностями здоровья; введение в содержание обучения специальных разделов, направленных на решение задач развития ребёнка, отсутствующих в содержании образования нормально развивающегося сверстника; использование специальных методов, приёмов, средств обучения, специализированных образовательных и коррекционных программ, ориентированных на особые образовательные потребности детей; дифференцированное и индивидуализированное обучение с учётом специфики нарушения развития ребёнка; комплексное воздействие на обучающегося, осуществляемое на индивидуальных и групповых коррекционных занятиях);
- обеспечение здоровьесберегающих условий (оздоровительный и охранительный режим, укрепление физического и психического здоровья, профилактика физических, умственных и психологических перегрузок обучающихся, соблюдение санитарно-гигиенических правил и норм);
- обеспечение участия всех детей с ограниченными возможностями здоровья, независимо от степени выраженности нарушений их развития, вместе с нормально развивающимися детьми в проведении воспитательных, культурно-развлекательных, спортивно-оздоровительных и иных досуговых мероприятий;
- развитие системы обучения и воспитания детей, имеющих сложные нарушения психического и (или) физического развития.

Программно-методическое обеспечение

В процессе реализации программы коррекционной работы могут быть использованы коррекционно-развивающие программы, диагностический и коррекционно-развивающий инструментарий, необходимый для осуществления профессиональной деятельности учителя и др.

В случаях обучения детей с выраженными нарушениями психического и (или) физического развития по индивидуальному учебному плану целесообразным является использование специальных (коррекционных) образовательных программ, учебников и учебных пособий для специальных (коррекционных) образовательных учреждений (соответствующего вида), в том числе цифровых образовательных ресурсов.

Кадровое обеспечение

Важным моментом реализации программы коррекционной работы является кадровое обеспечение. Коррекционная работа должна осуществляться специалистами соответствующей квалификации, имеющими специализированное образование, и педагогами, прошедшими обязательную курсовую или другие виды профессиональной подготовки в рамках обозначенной темы.

Уровень квалификации работников образовательного учреждения для каждой занимаемой должности соответствует квалификационным характеристикам по соответствующей должности.

Педагогические работники школы должны иметь чёткое представление об особенностях психического и (или) физического развития детей с ограниченными возможностями здоровья, о методиках и технологиях организации образовательного и реабилитационного процесса.

Материально-техническое обеспечение

Материально-техническое обеспечение заключается в создании надлежащей материально-технической базы, позволяющей обеспечить адаптивную и коррекционно-развивающую среды образовательного учреждения, в том числе надлежащие материально-технические условия организации спортивных и массовых мероприятий, питания, обеспечения медицинского обслуживания, оздоровительных и лечебно-профилактических мероприятий, хозяйственно-бытового и санитарно-гигиенического обслуживания.

Информационное обеспечение

Необходимым условием реализации программы является создание информационной образовательной среды и на этой основе развитие дистанционной формы обучения детей, имеющих трудности в передвижении, с использованием современных информационно-коммуникационных технологий.

Обязательным является создание системы широкого доступа детей с ограниченными возможностями здоровья, родителей (законных представителей), педагогов к сетевым источникам информации, к информационно-методическим фондам, предполагающим наличие методических пособий и рекомендаций по всем направлениям и видам деятельности, наглядных пособий, мультимедийных, аудио- и видеоматериалов.

2.5.1. Описание специальных условий обучения детей с ограниченными возможностями здоровья.

Психолого-педагогическое обеспечение:

- обеспечение дифференцированных условий (оптимальный режим учебных нагрузок, вариативные формы получения образования и специализированной помощи) в соответствии с рекомендациями психолого-медико-педагогической комиссии;
- обеспечение психолого-педагогических условий (коррекционная направленность учебно-воспитательного процесса;
 - учёт индивидуальных особенностей ребёнка;
 - соблюдение комфортного психоэмоционального режима;
 - использование современных педагогических технологий, в том числе информационных, компьютерных для оптимизации образовательного процесса, повышения его эффективности, доступности);
- обеспечение специализированных условий (выдвижение комплекса специальных задач обучения, ориентированных на особые образовательные потребности обучающихся с ограниченными возможностями здоровья;
 - введение в содержание обучения специальных разделов, направленных на решение задач развития ребёнка, отсутствующих в содержании образования нормально развивающегося сверстника;
 - использование специальных методов, приёмов, средств обучения, специализированных образовательных и коррекционных программ, ориентированных на особые образовательные потребности детей;
 - дифференцированное и индивидуализированное обучение с учётом специфики нарушения развития ребёнка; комплексное воздействие на обучающегося, осуществляемое на индивидуальных и групповых коррекционных занятиях);
- обеспечение здоровьесберегающих условий (оздоровительный и охранительный режим, укрепление физического и психического здоровья, профилактика физических, умствен-

Копия верна
Директор ШКОЛЫ № 10
10.01.2019

ных и психологических перегрузок обучающихся, соблюдение санитарно-гигиенических правил и норм, обеспечение участия всех детей с ограниченными возможностями здоровья, независимо от степени выраженности нарушений их развития, вместе с нормально развивающимися детьми в проведении воспитательных, культурно-развлекательных, спортивно-оздоровительных и иных досуговых мероприятиях.

Программно-методическое, информационное обеспечение.

В процессе реализации программы коррекционной работы используются коррекционно-развивающие программы, диагностический и коррекционно-развивающий инструментарий, необходимый для осуществления профессиональной деятельности учителя, педагога-психолога, социального педагога, учителя-логопеда.

Кадровое обеспечение.

Коррекционная работа осуществляется специалистами соответствующей квалификации (педагог-психолог), и педагогами, прошедшими курсовую профессиональную подготовку. Специфика организации образовательной и коррекционной работы с детьми, имеющими нарушения развития, обуславливает необходимость специальной подготовки педагогического коллектива общеобразовательного учреждения.

С детьми данной группы работает социальный педагог, педагог-психолог, которые тесно взаимодействуют с семьёй. Классные руководители, педагог-психолог отслеживают динамику развития и достижений обучающихся через следующие методы:

- наблюдение;
- опрос;
- консультирование;
- диагностика;
- родительские собрания;
- коррекционно-развивающие занятия.

Основные психодиагностические методики

Цель психодиагностики – обеспечение личностного и психологического развития школьников, адаптация в школе, профилактика различных отклонений в эмоциональной, поведенческой, познавательной сфере.

▪ Тест скрининговой оценки школьной мотивации (Н. Г. Лусканова) – выявление детей с негативным отношением к школе, оценка общего уровня школьной мотивации по классу, параллели, отслеживание эффективности профилактической и коррекционно-развивающей работы.

▪ Цветовой тест эмоциональных состояний - диагностика субъективного эмоционального состояния школьников в различных сферах учебной деятельности и жизнедеятельности, а также выявление причин негативного эмоционального состояния в ходе последующих интервью по результатам теста.

▪ Тест Тулуз-Пьерона – диагностика и компенсация минимальных мозговых дисфункций у детей начальной школы.

▪ Анкета фиксирующего наблюдения для учителей – содержит расшифровку отдельных проявлений школьной дезадаптации по которым классный руководитель может наблюдать и фиксировать их проявления в поведении ребенка.

▪ Тест Равена (модификация Т. В. Розановой) – диагностика уровня развития наглядно-образного мышления.

▪ Тест Э. Ф. Замбацянчичене. Тест математических способностей ГИТ – диагностика уровня развития словесно-логического мышления и математических способностей.

▪ Социометрия – диагностика социометрического статуса учеников и групповой структуры.

▪ Тест. Корректирующая проба «Девочки» - выявляет концентрацию внимания.

▪ Тест. Срисовывание группы точек и фигур, выявляющий произвольность внимания
Проективная методика (рисунок школьной ситуации).

▪ Методика «Лесенка» - выявление уровня самооценки.

Материально-техническое обеспечение.

Материально-техническое обеспечение заключается в создании надлежащей материально-технической базы, позволяющей обеспечить адаптивную и коррекционно-развивающую среды образовательного учреждения, в том числе надлежащие материально-технические условия, обеспечивающие возможность для пребывания и обучения детей с недостатками физического и (или) психического развития в учреждении. В МБОУООШ №75 созданы необходимые условия для обеспечения доступности качественного образования детей с ограниченными возможностями здоровья.

1. Технические средства (компьютер, принтер, программы компьютерной обработки и тестирования).

2. Методические материалы:

- методическая литература

- набор материалов и методик для профилактической, диагностической, коррекционной работы

- раздаточный материал для родителей, детей, педагогов

- набор для детского творчества

3. Мебель: рабочий стол, шкаф для пособий, методик, литературы, стол для техники, стулья.

Информационное обеспечение.

Необходимым условием реализации программы является создание информационной образовательной среды и на этой основе развитие дистанционной формы обучения детей, имеющих трудности в передвижении, с использованием современных информационно-коммуникационных технологий.

2.5.2 Условия успешного осуществления коррекционно-развивающей работы

1. Подход к учащемуся с *оптимистической гипотезой* (безграничная вера в ребенка): Каждый ребенок может научиться всему. Конечно, для этого необходимо разное количество времени и усилий и со стороны ученика, и со стороны учителя, но педагог не может сомневаться в возможности достижения результата каждым учеником.

2. Путь к достижению положительного результата может быть только путем «от успеха к успеху». Для ребенка очень важно постоянно чувствовать свою успешность. Это возможно только в том случае, если уровень сложности предлагаемых учителем заданий соответствует уровню возможностей ребенка. Только помня об этом, учитель может дать возможность каждому быть успешным в процессе обучения. И еще одно, что нужно помнить: оценивая работу ребенка, прежде всего, необходимо обращать его внимание на то, что уже получилось, и лишь потом высказывать конкретные пожелания по улучшению работы.

3. Создание *доброжелательной атмосферы* на занятиях. Психологами доказано, что развитие может идти только на положительном эмоциональном фоне. Ребенок намного быстрее добьется успеха, если будет верить в свои силы, будет чувствовать такую же уверенность в обращенных к нему словах учителя, в его действиях.

Педагогу не стоит скупиться на похвалы, стоит отмечать самый незначительный успех, обращать внимание на любой правильный ответ.

При этом педагог не должен забывать, что его оценочные суждения должны касаться только результатов работы ребенка, а не его личности (особенно это относится к отрицательной оценке). Детям младшего школьного возраста свойственно воспринимать оценку своей работы как оценку личности в целом, именно поэтому так важно постоянно

подчеркивать, что оценивается только работа. Этого разграничения легко добиться, прибегая к качественным, содержательным оценочным суждениям, подробно рассказывая ребенку, что уже получилось очень хорошо, что неплохо, а над чем нужно еще поработать.

4. *Темп продвижения каждого ученика определяется его индивидуальными возможностями.* Ученик не будет работать лучше и быстрее, если он постоянно слышит слова «быстрее, поторопись, ты опять последний», этими словами достигается, как правило, обратный эффект – либо ребенок начинает работать еще медленнее, либо он работает быстрее, но при этом начинает страдать качество (у ребенка появляется принцип: пусть неправильно, зато быстро, как все). Более целесообразной является позиция «лучше меньше, да лучше», для ее осуществления учитель на начальных этапах подстраивается к темпу ребенка, максимально

Копия верна
Директор МБОУ ООШ № 75
индивидуализируя процесс обучения, предлагая меньшие по объему задания. В то же время шаг за шагом, не в ущерб качеству учитель старается приближать темп каждого ученика к общему темпу работы класса.

5. Отказ от принципа «перехода количества дополнительных занятий в качество обучения». Суть «качественного» подхода заключается в том, что учитель знает, в чем трудности и как они могут быть устранены самым эффективным способом. Продуктивен именно такой путь — от знания причины ошибки к ее устранению.

6. Необходимо постоянно отслеживать *продвижение* каждого ученика. Важно знать ту «точку», в которой ученик находится в данный момент, а также *перспективы его развития*. Для выполнения этого условия важно точно знать последовательность этапов формирования каждого конкретного навыка. Другими словами, учитель постоянно должен

знать: а) что ребенок уже может сделать самостоятельно; б) что он может сделать с помощью учителя; в) в чем эта помощь должна выражаться.

7. В обучении необходимо опираться на «сильные» стороны в развитии ученика, выявленные в процессе диагностики.

8. Содержание учебного материала для проведения коррекционных занятий должно не только предупреждать трудности обучения, но и способствовать *общему развитию учащихся*. Задания должны быть разнообразными, занимательными, интересно оформленными. Основными методами обучения на занятиях должны быть дидактическая игра и самостоятельная предметно-практическая работа, так как именно в этих видах деятельности ребенка происходит развитие наглядно-образного мышления, произвольности и т. п.

9. Коррекционно-развивающая работа должна осуществляться систематически и регулярно. То, чего так медленно и постепенно удается достигнуть, легко и быстро разрушается, если действия не отработаны до конца, не проконтролирован перенос действия с одного материала на другой.

Создание необходимых условий для обеспечения доступности качественного образования для детей с ограниченными возможностями здоровья:

1. Оборудование помещений и их оснащение:

- Устройство пандуса;

2. Мероприятия, направленные на создание условий для получения образования детьми с ограниченными возможностями здоровья:

- создание системы раннего выявления и коррекции недостатков в развитии детей; создание системы мониторинга и учета численности детей с ограниченными возможностями здоровья, наличия условий для получения ими образования;
- обеспечение доступности качественного образования для детей с ограниченными возможностями здоровья;
- формирование в МБОУ ООШ №75 толерантного отношения к детям с ограниченными возможностями здоровья, популяризация идей содействия получению ими образования и их социальной интеграции (социальный педагог Ткаченко О.А.)

3. Психолого-медико-педагогическое сопровождение

- организовать систему мониторинга и учета численности детей с ограниченными возможностями здоровья на территории поселка Кадамовский от 6.5 до 15 лет (социальный педагог Ткаченко О.А.);
- регламентировать порядок взаимодействия МБОУ ООШ №75 и учреждений социальной защиты населения, здравоохранения.

3. ОРГАНИЗАЦИОННЫЙ РАЗДЕЛ

3.1. ... Учебный план начального общего образования МБОУ ООШ № 75 на 2020 - 2021 учебный год.

Учебный план МБОУ ООШ № 75 отражает организационно-педагогические условия, необходимые для достижения результатов освоения основной образовательной программы; фиксирует максимальный объем аудиторной нагрузки обучающихся, состав и структуру

Копия верна
Директор МБОУ ООШ № 75
предметных областей, определяет перечень учебных предметов, курсов, распределяет учебное время, отводимое на их освоение по классам и учебным предметам.

Учебный план МБОУ ООШ № 75 формируется в соответствии с требованиями федерального государственного образовательного стандарта начального общего образования (ФГОС НОО), с учетом примерной основной образовательной программы начального образования.

Учебный план МБОУ ООШ № 75 разработан на основе следующих нормативных документов:

- Федеральный Закон от 29.12.2012 № 273-ФЗ «Об образовании в Российской Федерации» (ред. От 03.08.2018);
- Областной закон от 14.11.2013 № 26-ЗС «Об образовании в Ростовской области» (в ред. От 24.04.2015 № 362-ЗС).
- Приказ Минобрнауки России от 06.10.2009 N 373 (ред. От 31.12.2015) «Об утверждении и введении в действие федерального государственного образовательного стандарта начального общего образования»
- Постановление Главного государственного санитарного врача РФ от 29.12.2010 N 189 (ред. От 24.11.2015) «Об утверждении СанПиН 2.4.2.2821-10 «Санитарно-эпидемиологические требования к условиям и организации обучения в общеобразовательных учреждениях».
- Приказ Минобрнауки России от 05.03.2004 N 1089 (ред. От 07.06.2017) «Об утверждении федерального компонента государственных образовательных стандартов начального общего, основного общего и среднего (полного) общего образования»;
- Приказ Минобрнауки РФ от 09.03.2004 N 1312 (ред. От 01.02.2012) «Об утверждении федерального базисного учебного плана и примерных учебных планов для образовательных учреждений Российской Федерации, реализующих программы общего образования»;
- Приказ Минобрнауки России от 30.08.2013 N 1015 (ред. От 17.07.2015) «Об утверждении Порядка организации и осуществления образовательной деятельности по основным общеобразовательным программам – образовательным программам начального общего, основного общего и среднего общего образования»;
- Письмо Минобрнауки РФ от 12.05.2011 N 03-296 «Об организации внеурочной деятельности при введении федерального государственного образовательного стандарта общего образования»;
- Письмо Минобрнауки России от 25.05.2015 N 08-761 «Об изучении предметных областей: «Основы религиозных культур и светской этики» и «Основы духовно-нравственной культуры народов России»;
- Устав МБОУ ООШ № 75;
- Календарный учебный график МБОУ ООШ № 75 на 2020-2021 учебный год.

Недельный учебный план фиксирует объем учебной нагрузки обучающихся, перечень учебных предметов и время, отводимое на их освоение.

Недельный учебный план для 1-4 классов ориентирован на 4-летний нормативный срок освоения образовательных программ начального общего образования.

Учебные занятия в 1-4 классах проводятся по 5-дневной учебной неделе. 1 -4 классы обучаются в первую смену, Продолжительность учебного года для обучающихся:

| Классы | Дата окончания учебного года | Продолжительность учебного года |
|--------|------------------------------|---------------------------------|
| 1 | 25.05.2021г. | 33 недели |
| 2-4 | 25.05.2021г. | 34 недели |

Продолжительность уроков:

1 класс – 35 минут.

2-9 класс – 40 минут.

В соответствии с ФГОС НОО количество учебных занятий за 4 учебных года не может составлять менее 2970 часов и более 3060 часов.

Предметная область «Русский язык и литературное чтение» включает обязательные учебные предметы «Русский язык» и «Литературное чтение».

При 5-дневной учебной неделе обязательная часть учебного предмета «Русский язык» в 1-4 классах составляет 4 часа в неделю, «Литературное чтение» в 1-3 классах – 4 часа в неделю, в 4 классе – 3 часа в неделю.

Изучение родного языка (русского) осуществляется по заявлениям родителей (законных представителей) несовершеннолетних обучающихся при приеме(переводе) на обучение по имеющим государственную аккредитацию образовательным программам начального общего образования.

Предметная область «Иностранный язык» включает обязательный учебный предмет «Иностранный язык» во 2-4 классах в объеме 2 часов в неделю.

Предметная область «Математика и информатика» представлена обязательным учебным предметом «Математика» в 1-4 классах (4 часа в неделю).

Обязательный учебный предмет «Технология» (1 час в неделю) включает раздел «Практика работы на компьютере» в 3-4 классах с целью приобретения первоначальных представлений о компьютерной грамотности, использования средств и инструментов ИКТ и ИКТ – ресурсов для решения разнообразных учебно-познавательных и учебно-практических задач, охватывающих содержание всех изучаемых предметов, включая учебный предмет «Математика», которому отводится ведущая интегрирующая роль.

Интегрированный учебный предмет «Окружающий мир» в 1-4 классах изучается как обязательный по 2 часа в неделю. В его содержание дополнительно введены развивающие модули и разделы социально-гуманитарной направленности, а также элементы основ безопасности жизнедеятельности.

Комплексный учебный курс «Основы религиозных культур и светской этики» (далее – ОРКСЭ) реализуется как обязательный в объеме 1 часа в неделю в 4 классах. По выбору родителей (законных представителей) обучающихся в рамках ОРКСЭ реализуется модуль «Основы православной культуры». Протокол родительского собрания №1 от 28.08.2020г.

В предметную область «Искусство» включены обязательные учебные предметы «Музыка» и «Изобразительное искусство» (по 1 часу в неделю).

Обязательный учебный предмет «Физическая культура» изучается в объеме 3-х часов в неделю, включая использование интегративных и модульных программ.

Часть, формируемая участниками образовательных отношений, при 5-дневной учебной неделе в 1-4 классах составляет 1 час в неделю. Максимально допустимая недельная нагрузка при 5-дневной учебной неделе в 1 классе составляет 21 час в неделю, во 2-4 классах – 23 часа в неделю, что соответствует требованиям СанПиН 2.4.2.2821-10.

**Учебный план для 1-4 классов МБОУ ООШ №75 (недельный)
на 2020-2021 учебный год в рамках федерального государственного образовательного стандарта начального общего образования**

| Предметные области | Учебные предметы | 1 класс | | | 2 класс | | | 3 класс | | | 4 класс | | |
|--------------------|------------------|--------------------|--|-------|--------------------|--|-------|--------------------|--|-------|--------------------|--|-------|
| | | Обязательная часть | Часть, формируемая участниками образовательных отношений | Всего | Обязательная часть | Часть, формируемая участниками образовательных отношений | Всего | Обязательная часть | Часть, формируемая участниками образовательных отношений | Всего | Обязательная часть | Часть, формируемая участниками образовательных отношений | Всего |
| | | | | | | | | | | | | | |

Копия верна
 Директор МБОУ СОШ № 75
 [Подпись]



| | | | не- ний | | | ше- ний | | | ше- ний | | | я уч аст ни ка ми об ра зо ва те ль ны х от но ше ний | |
|--|-------------------------------------|---|------------|---|---|------------|---|---|------------|-----|---|--|-----|
| Русский язык и литературное чтение | Русский язык | 4 | 1 | 5 | 4 | 1 | 4 | 4 | | 4 | 4 | | 4 |
| | Литературное чтение | 4 | | 4 | 4 | | 4 | 4 | | 4 | 3 | | 3 |
| Родной язык и литературное чтение на родном языке | Родной язык | | | | | | | | 0,5 | 0,5 | | 0,5 | 0,5 |
| | Литературное чтение на родном языке | | | | | | | | 0,5 | 0,5 | | 0,5 | 0,5 |
| Иностранный язык | Иностранный язык | - | | - | 2 | | 2 | 2 | | 2 | 2 | | 2 |

Копия верна

| | | | | | | | | | | | | | |
|---|---|----|---|----|----|---|----|----|---|----|----|---|----|
| Математика и информатика | Математика | 4 | | 4 | 4 | | 4 | 4 | | 4 | 4 | | 4 |
| Обществознание и естествознание | Окружающий мир | 2 | | 2 | 2 | | 2 | 2 | | 2 | 2 | | 2 |
| Основы религиозных культур и светской этики | Основы религиозных культур и светской этики | - | - | - | - | | - | - | | - | 1 | - | 1 |
| Искусство | Музыка | 1 | | 1 | 1 | | 1 | 1 | | 1 | 1 | | 1 |
| | Изобразительное искусство | 1 | | 1 | 1 | | 1 | 1 | | 1 | 1 | | 1 |
| Технология | Технология | 1 | | 1 | 1 | | 1 | 1 | | 1 | 1 | | 1 |
| Физическая культура | Физическая культура | 3 | | 3 | 3 | | 3 | 3 | | 3 | 3 | | 3 |
| ИТОГО | | 20 | 1 | 21 | 22 | 1 | 23 | 22 | 1 | 23 | 22 | 1 | 23 |

3.2. ПРОГРАММА ВНЕУРОЧНОЙ ДЕЯТЕЛЬНОСТИ

Пояснительная записка

Под внеурочной деятельностью в рамках реализации ФГОС НОО следует понимать образовательную деятельность, осуществляемую в формах, отличных от классно-урочной, и направленную на достижение планируемых результатов освоения основной образовательной программы начального общего образования.

В качестве организационного механизма реализации внеурочной деятельности в МБОУ-УООШ №75 используется план внеурочной деятельности – нормативный документ, который обеспечивает введение в действие и реализацию требований Федерального государственного образовательного стандарта начального общего образования, определяет общий и максимальный объем нагрузки обучающихся в рамках внеурочной деятельности, состав и структуру направлений и форм внеурочной деятельности по классам (годам обучения).

В своей деятельности коллектив МБОУ ООШ № 75 ориентируется, прежде всего, на стратегические цели развития образования в Российской Федерации, на реализацию приоритетного национального проекта «Образование», Национальной образовательной инициативы «Наша новая школа», направленной на модернизацию и развитие системы общего образования страны (Послание Федеральному Собранию Президента РФ Медведева Д.А. 5.11.2010 года), а также государственных долгосрочных программ развития образования: «Стратегия-2020» (краткое общепринятое наименование обновленного варианта Концепции социально-экономического развития РФ до 2020 года, Распоряжение Правительства РФ от 17.11.2008 г-

да № 1662-р, ред. От 10.02.2017г.), Стратегия развития воспитания в РФ на период до 2025 года (распоряжение Правительства РФ от 29.05.15 № 996-р.) и др.

Образовательная программа составлена согласно требованиям нормативных документов:

- ▲ Федеральный Закон от 29.12.2012 № 273-ФЗ «Об образовании в Российской Федерации»;
- ▲ СанПиН 2.4.2.2821-10 от 29.12.2010г., зарегистрированных в Минюсте России 03.03.2011г. Рег.№19993;
- ▲ Федерального базисного учебного плана, утвержденного приказом МО РФ от 09.03.2004г. №1312;
- ▲ Приказа Министерства образования и науки РФ от 06.10.2009г. № 373 «Об утверждении федерального государственного образовательного стандарта начального общего образования»;
- ▲ Концепция духовно-нравственного развития и воспитания гражданина России. – М.: Просвещение, 2010;
- ▲ ФГОС начального общего образования (приказ Министерства образования и науки Российской Федерации от 6 октября 2009 г. № 373);
- ▲ Приказ Министерства образования и науки Российской Федерации (Минобрнауки России) от 26 ноября 2010 г. № 1241 «О внесении изменений в федеральный государственный образовательный стандарт начального общего образования, утвержденный приказом Министерства образования и науки Российской Федерации от 6 октября 2009 г. № 373»;
- ▲ Приложение к Письму Минобрнауки РФ от 12.05.2011 № 03-296 «Методические рекомендации по организации внеурочной деятельности в образовательных учреждениях, реализующих общеобразовательные программы начального общего образования»;
- ▲ Устав МБОУ ООШ №75
- ▲ Программы внеурочной деятельности (приложение к ООП НОО ОУ).

Целевая направленность, стратегические и тактические цели внеурочной деятельности.

План подготовлен с учетом требований Федерального государственного образовательного стандарта начального общего образования, санитарно-эпидемиологических правил и нормативов СанПиН 2.4.2.2821-10, обеспечивает широту развития личности обучающихся, учитывает социокультурные потребности, регулирует недопустимость перегрузки обучающихся. План составлен с целью дальнейшего совершенствования образовательного процесса, повышения результативности обучения детей, обеспечения вариативности образовательного процесса, сохранения единого образовательного пространства, а также выполнения гигиенических требований к условиям обучения школьников и сохранения их здоровья. Модель организации внеурочной деятельности МБОУООШ №75– оптимизационная, в ее реализации принимают участие все педагогические работники учреждения (учителя, педагог-психолог и др.). Координирующую роль выполняет, как правило, классный руководитель. Преимущества оптимизационной модели состоят в минимизации финансовых расходов на внеурочную деятельность, создании единого образовательного и методического пространства в ОУ, содержательном и организационном единстве всех его структурных подразделений.

Механизм конструирования оптимизационной модели:

1. Администрация образовательного учреждения проводит анализ ресурсного обеспечения (материально-технической базы, кадрового обеспечения, финансово-экономического обеспечения (возможности использования внебюджетных средств, возможность осуществления платных дополнительных образовательных услуг) и определяет возможности для организации внеурочной деятельности.

2. Классный руководитель проводит анкетирование среди родителей (законных представителей) с целью:

- ▲ получения информации о направлениях и еженедельной временной нагрузке обучающихся в объединениях, центрах, учреждениях дополнительного образования, учреждениях культуры и спорта (в том числе негосударственных);
- ▲ знакомства родителей (законных представителей) с возможностями образовательного

Копия верна
Муниципальное бюджетное учреждение дополнительного образования детей «Центр детского творчества»
учреждения по организации внеурочной деятельности обучающихся (примерным планом внеурочной деятельности; программами кружков, секций, объединений; планируемыми результатами внеурочной деятельности обучающихся);
получения информации о выборе родителями (законными представителями) предпочтительных направлений и форм внеурочной деятельности детей.

Полученная информация является основанием для выстраивания индивидуального маршрута ребенка во внеурочной деятельности, комплектования групп (кружков, секций, клубов и др.), утверждения плана и составления расписания внеурочной деятельности обучающихся с учетом возможностей образовательного учреждения. Эффективное конструирование оптимизационной модели внеурочной деятельности опирается на следующие принципы:

1. Принцип учета потребностей обучающихся и их родителей. Для этого необходимо выявление запросов родителей и обучающихся, соотнесение запроса с кадровым и материально-техническим ресурсом учреждения, особенностями основной образовательной программы учреждения.

2. Принцип гуманистической направленности. При организации внеурочной деятельности в максимальной степени учитываются интересы и потребности детей, поддерживаются процессы становления и проявления индивидуальности и субъектности школьников, создаются условия для формирования умений и навыков самопознания обучающихся, самоопределения, самореализации, самоутверждения.

3. Принцип разнообразия направлений внеурочной деятельности, предполагающий реализацию максимального количества направлений и видов внеурочной деятельности, предоставляющих для детей реальные возможности свободного выбора, осуществления проб своих сил и способностей в различных видах деятельности, поиска собственной ниши для удовлетворения потребностей, желаний, интересов,

4. Принцип оптимального использования учебного и каникулярного периодов учебного года при организации внеурочной деятельности. Часть программы внеурочной деятельности может быть реализована во время каникул. Информация о времени проведения тех или иных занятий должна содержаться в рабочей программе кружка, студии.

5. Принцип учета возможностей учебно-методического комплекта, используемого в образовательном процессе.

6. Принцип успешности и социальной значимости. Усилия организаторов внеурочной деятельности направляются на формирование у детей потребности в достижении успеха. Важно, чтобы достигаемые ребенком результаты были не только лично значимыми, но и ценными для социального окружения образовательного учреждения.

Специфика внеурочной деятельности заключается в том, что в условиях общеобразовательного учреждения ребёнок получает возможность подключиться к занятиям по интересам, познать новый способ существования – безоценочный, при этом обеспечивающий достижение успеха благодаря его способностям независимо от успеваемости по обязательным учебным дисциплинам.

Внеурочная деятельность опирается на содержание начального общего образования, интегрирует с ним, что позволяет сблизить процессы воспитания, обучения и развития, решая тем самым одну из наиболее сложных проблем современной педагогики. В процессе совместной творческой деятельности учителя и обучающегося происходит становление личности ребенка.

Цель внеурочной деятельности – создание условий для реализации детьми и подростками своих потребностей, интересов, способностей в тех областях познавательной, социальной, культурной жизнедеятельности, которые не могут быть реализованы в процессе учебных занятий и в рамках основных образовательных дисциплин.

Задачи внеурочной деятельности:

- 1) расширение общекультурного кругозора;
- 2) формирование позитивного восприятия ценностей общего образования и более успешного освоения его содержания;
- 3) включение в лично значимые творческие виды деятельности;
- 4) формирование нравственных, духовных, эстетических ценностей;

- Копия верна
Директор МБОУ ООШ №75
- 5) участие в общественно значимых делах;
 - 6) помощь в определении способностей к тем или иным видам деятельности (художественной, спортивной, технической и др.) и содействие в их реализации в творческих объединениях дополнительного образования;
 - 7) создание пространства для межличностного общения.

Содержание занятий, предусмотренных в рамках внеурочной деятельности, формируется с учётом пожеланий обучающихся и их родителей (законных представителей) и реализуется посредством различных форм организации, таких, как экскурсии, кружки, секции, круглые столы, конференции, диспуты, школьные научные общества, олимпиады, конкурсы, соревнования, поисковые и научные исследования, общественно полезные практики, социальное проектирование и т.д.

Внеурочная деятельность может быть организована по видам: игровая, познавательная, досугово – развлекательная деятельность (досуговое общение), проблемно-ценностное общение; художественное творчество, социальное творчество (социальная преобразующая добровольческая деятельность); техническое творчество, трудовая деятельность, спортивно-оздоровительная деятельность.

При организации внеурочной деятельности обучающихся МБОУ ООШ №75 используются возможности учреждений дополнительного образования, культуры, спорта и других организаций. Чередование учебной и внеурочной деятельности в рамках реализации основной образовательной программы начального общего образования определяет МБОУ ООШ №75 организует свою деятельность по следующим **направлениям развития личности:**

- ▲ Спортивно-оздоровительное
- ▲ Социально-педагогическое
- ▲ Духовно - нравственное
- ▲ Естественно-научное
- ▲ Художественно-эстетическое

СПОРТИВНО-ОЗДОРОВИТЕЛЬНОЕ НАПРАВЛЕНИЕ

Целесообразность данного направления заключается в формировании знаний, установок, личностных ориентиров и норм поведения, обеспечивающих сохранение и укрепление физического, психологического и социального здоровья обучающихся на уровне начального общего образования как одной из ценностных составляющих, способствующих познавательному и эмоциональному развитию ребенка, достижению планируемых результатов освоения основной образовательной программы начального общего образования.

Основные задачи:

- ▲ формирование культуры здорового и безопасного образа жизни;
- ▲ использование оптимальных двигательных режимов для детей с учетом их возрастных, психологических и иных особенностей;
- ▲ развитие потребности в занятиях физической культурой и спортом.

По итогам работы проводятся конкурсы, соревнования, показательные выступления Дни здоровья.

ДУХОВНО-НРАВСТВЕННОЕ и СОЦИАЛЬНО-ПЕДАГОГИЧЕСКОЕ НАПРАВЛЕНИЯ.

Цель направлений– обеспечение духовно-нравственного развития обучающихся в единстве урочной, внеурочной и внешкольной деятельности, в совместной педагогической работе образовательного учреждения, семьи и других институтов общества; активизация внутренних резервов обучающихся, способствующих успешному освоению нового социального опыта на уровне начального общего образования, в формировании социальных, коммуника-

Копия верна
Директор МБОУ «СОШ № 20»
С.А. Мухоморова

тивных компетенций, необходимых для эффективного взаимодействия в социуме.

В основу работы по данным направлениям положены ключевые воспитательные задачи, базовые национальные ценности российского общества.

Основными задачами являются:

- ▲ формирование общечеловеческих ценностей в контексте формирования у обучающихся гражданской идентичности;
- ▲ воспитание нравственного, ответственного, инициативного и компетентного гражданина России;
- ▲ приобщение обучающихся к культурным ценностям своей этнической или социокультурной группы;
- ▲ сохранение базовых национальных ценностей российского общества;
- ▲ последовательное расширение и укрепление ценностно-смысловой сферы личности;
- ▲ формирование психологической культуры и коммуникативной компетенции для обеспечения эффективного и безопасного взаимодействия в социуме;
- ▲ формирование способности обучающегося сознательно выстраивать и оценивать отношения в социуме;
- ▲ становление гуманистических и демократических ценностных ориентаций;
- ▲ формирование основы культуры межэтнического общения;
- ▲ формирование отношения к семье как к основе российского общества.

Данные направления реализуются посредством социальной и проектной деятельности

По итогам внеурочной деятельности проводятся конкурсы, выставки, ролевые игры, социальные проекты.

ЕСТЕСТВЕННО-НАУЧНОЕ НАПРАВЛЕНИЕ.

Данное направление призвано обеспечить достижения планируемых результатов освоения основной образовательной программы начального общего образования.

Основными **задачами** являются:

- ▲ формирование навыков научно-интеллектуального труда;
- ▲ развитие культуры логического и алгоритмического мышления, воображения;
- ▲ формирование первоначального опыта практической преобразовательной деятельности;
- ▲ овладение навыками универсальных учебных действий обучающихся на уровне начального общего образования.

ХУДОЖЕСТВЕННОЕ НАПРАВЛЕНИЕ.

Воспитание способности к духовному развитию, нравственному самосовершенствованию, формированию ценностных ориентаций, развитие общей культуры, знакомство с общечеловеческими ценностями мировой культуры, духовными ценностями отечественной культуры, нравственно-этическими ценностями многонационального народа России и народов других стран – цель общекультурного направления.

Основными **задачами** являются:

- ▲ формирование ценностных ориентаций общечеловеческого содержания;
- ▲ становление активной жизненной позиции;
- ▲ воспитание основ правовой, эстетической, физической и экологической культуры.

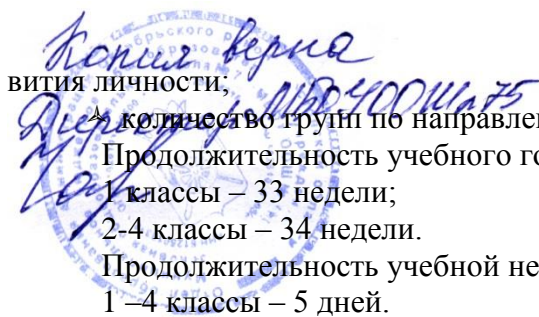
Результатами работы становятся конкурсы, выставки, защита проектов и их демонстрация.

РЕЖИМ ОРГАНИЗАЦИИ ВНЕУРОЧНОЙ ДЕЯТЕЛЬНОСТИ.

Расписание занятий внеурочной деятельности составляется с учетом наиболее благоприятного режима труда и отдыха обучающихся. При работе с детьми осуществляется дифференцированный подход с учетом возраста детей и этапов их подготовки, чередованием различных видов деятельности (мыслительной, двигательной).

Расписание занятий включает в себя следующие нормативы:

- ▲ недельную (максимальную) нагрузку на обучающихся;
- ▲ недельное количество часов на реализацию программ по каждому направлению раз-



вития личности;

▲ количество групп по направлениям.

Продолжительность учебного года составляет:

1 классы – 33 недели;

2-4 классы – 34 недели.

Продолжительность учебной недели:

1–4 классы – 5 дней.

Обязательная (максимальная) нагрузка внеурочной деятельности обучающихся в МБОУ ООШ № 75 не превышает предельно допустимую:

▲ 1-4 классы возможная нагрузка в неделю до 10 часов.

Продолжительность занятия в день составляет до 50 минут (в соответствии с нормами СанПиН.) Между началом внеурочной деятельности и последним уроком организуется перерыв не менее 40 минут для отдыха детей.

Наполняемость групп до 15 человек. Занятия проводятся по группам в соответствии с утвержденной программой.

ПРОГРАММНО-МЕТОДИЧЕСКОЕ ОБЕСПЕЧЕНИЕ.

Программы внеурочной деятельности направлены:

- ▲ на расширение содержания программ общего образования;
- ▲ на реализацию основных направлений региональной образовательной политики;
- ▲ на формирование личности ребенка средствами искусства, творчества, спорта.

Программы, реализуемые во внеурочной деятельности школьников, разработаны образовательным учреждением на основе переработки примерных образовательных программ. Программное обеспечение внеурочной деятельности опирается на социальный заказ, имеющиеся возможности и особенности образовательного процесса с целью максимального удовлетворения потребностей обучающихся, его дифференциации и индивидуализации.

Программы по внеурочной деятельности соответствуют нормативно-правовым требованиям, в том числе утвержденным СанПиН. Выбор форм внеурочной деятельности опирается на гарантию достижения результата определенного уровня. При разработке программы выстраивается логика перехода от результатов одного уровня к результатам другого.

Типы образовательных программ, реализуемых во внеурочной деятельности:

1. Комплексные образовательные программы предполагают последовательный переход от воспитательных результатов первого уровня к результатам второго, а затем – третьего уровня в различных видах внеурочной деятельности:

Первый уровень результатов — приобретение обучающимися социальных знаний (об общественных нормах, устройстве общества, социально одобряемых и не одобряемых формах поведения в обществе и т.п.), первичного понимания социальной реальности и повседневной жизни.

Второй уровень результатов — получение обучающимися опыта переживания и позитивного отношения к базовым ценностям общества. Для достижения данного уровня результатов особое значение имеет взаимодействие обучающихся между собой на уровне класса, образовательного учреждения.

Третий уровень результатов — получение обучающимся начального опыта самостоятельного общественного действия, формирование у младшего школьника социально приемлемых моделей поведения.

2. Тематические образовательные программы направлены на получение воспитательных результатов в определенном проблемном поле и используют при этом возможности различных видов внеурочной деятельности;

3. Образовательные программы, ориентированные на достижение результатов определенного уровня (первого, первого и второго, второго и третьего и т. Д.), могут иметь возрастную категорию, например: 1-й класс — первый уровень, 2-й класс — второй уровень, 3-й класс — третий уровень и др.);

4. Образовательные программы по конкретным видам внеурочной деятельности (игровая, познавательная, спортивно-оздоровительная и др.).

Программы внеурочной деятельности согласовываются на школьных методических

Копия верна
Директор МБОУ ООШ № 75
Кар

объединениях, рассматриваются на Педагогическом совете МБОУ ООШ № 75 и осуществляется их внутреннее рецензирование. Программа утверждается директором МБОУ ООШ № 75.

ФИНАНСОВО-ЭКОНОМИЧЕСКИЕ УСЛОВИЯ ОРГАНИЗАЦИИ ВНЕУРОЧНОЙ ДЕЯТЕЛЬНОСТИ ОБУЧАЮЩИХСЯ.

Обеспечение государственных гарантий прав граждан на получение общедоступного и бесплатного начального общего образования в общеобразовательных учреждениях посредством выделения субвенций местным бюджетам в размере, необходимом для реализации основных общеобразовательных программ, отнесено к полномочиям органов государственной власти субъекта Российской Федерации в сфере образования (пп.6.1 п.1 ст.29 Закона «Об образовании в Российской Федерации»). Согласно пункта 16 ФГОС НОО основная образовательная программа начального общего образования реализуется образовательным учреждением через учебный план и внеурочную деятельность.

Внеурочная деятельность школы финансируется в соответствии с законодательством и осуществляется на основе федеральных нормативов и нормативов Ростовской области, определяемых в зависимости от типа и вида образовательного учреждения в расчете на одного обучающегося, а также на иной основе.

Финансирование осуществляется в пределах бюджетных ассигнований за счет субвенции на реализацию основных общеобразовательных программ, объем которых определяется, исходя из установленных нормативов на одного обучающегося.

Информационное обеспечение организации внеурочной деятельности обучающихся на уровне начального общего образования.

В информационное обеспечение реализации внеурочной деятельности МБОУ ООШ № 75 включено:

- проведение мониторинга профессионально-общественного мнения среди педагогов образовательного учреждения, обучающихся и родительской общественности;
- информационно-коммуникационные технологии для организации взаимодействия образовательного учреждения с родительской общественностью, социальными партнерами, другими образовательными учреждениями, органами, осуществляющими управление в сфере образования (через официальный сайт образовательного учреждения);
- создание и ведение различных баз данных (нормативно-правовой, методической и других);
- информационно-коммуникационные технологии, обеспечивающие процессы планирования, мотивации, контроля реализации внеурочной деятельности.

Специфика внеурочной деятельности заключается в том, что в условиях МБОУ ООШ №75 ребенок получает возможность подключиться к занятиям по интересам.

Внеурочная деятельность опирается на содержание начального образования, интегрирует с ним, что позволяет сблизить процессы воспитания, обучения и развития, решая тем самым одну из наиболее сложных проблем современной педагогики. В процессе совместной творческой деятельности учителя и обучающегося происходит становление личности ребенка.

План отражает основные цели и задачи, стоящие перед Школой. Целью внеурочной деятельности является создание условий для развития творческого потенциала обучающихся, создание основы для осознанного выбора и последующего усвоения профессиональных образовательных программ, воспитание гражданственности, трудолюбия, уважения к правам и свободам человека, любви к окружающей природе, Родине, семье, формирование здорового образа жизни.

Внеурочная деятельность решает следующие специфические задачи:

- создать комфортные условия для позитивного восприятия ценностей основного образования и более успешного освоения его содержания;
- способствовать осуществлению воспитания благодаря включению детей в личностно значимые творческие виды деятельности, в процессе которых формируются нравственные, духовные и культурные ценности подрастающего поколения;
- компенсировать отсутствие и дополнить, углубить в основном образовании те или иные учебные курсы, которые нужны обучающимся для определения индивидуального образова-

Копия верна
Директор МБОУ ООШ № 75
Учитель
С.В.Сидорова

тельного маршрута, конкретизации жизненных и профессиональных планов, формирования важных личностных качеств;

- ориентировать обучающихся, проявляющих особый интерес к тем или иным видам деятельности, на развитие своих способностей по более сложным программам.

Программы внеурочной деятельности направлены:

- на расширение содержания программ общего образования;
- на реализацию основных направлений региональной образовательной политики;
- на формирование личности ребенка средствами искусства, творчества, спорта.

Внеурочная деятельность на базе МБОУ ООШ № 75 реализуется через системы неаудиторной занятости, дополнительного образования и работу классных руководителей по следующим направлениям развития личности:

- ▲ Спортивно-оздоровительное
- ▲ Социально-педагогическое
- ▲ Духовно - нравственное
- ▲ Естественно-научное
- ▲ Художественно-эстетическое.

3.2.1. СПОРТИВНО-ОЗДОРОВИТЕЛЬНОЕ НАПРАВЛЕНИЕ

Целесообразность данного направления заключается в формировании знаний, установок, личностных ориентиров и норм поведения, обеспечивающих сохранение и укрепление физического, психологического и социального здоровья обучающихся на уровне начального общего образования как одной из ценностных составляющих, способствующих познавательному и эмоциональному развитию ребенка, достижению планируемых результатов освоения основной образовательной программы начального общего образования.

Основные задачи:

- формирование культуры здорового и безопасного образа жизни;
- использование оптимальных двигательных режимов для детей с учетом их возрастных, психологических и иных особенностей;
- развитие потребности в занятиях физической культурой и спортом.

Данное направление реализуется программой внеурочной деятельности направление «Спортивные игры», «Хореография» (1 класс), «Хореография» (2 класс), «Хореография» (3 класс), «Хореография» (4 класс)

1 класс «Спортивные игры»

1. Планируемые результаты обучения

Личностные УУД :-

- снижение заболеваемости;
- формировать физические качества;
- воспитывать культуру общения;
- воспитывать любовь и уважение к окружающим;
- сблизить и сплотить детский коллектив;
- развивать самооценку у младших школьников;
- научить анализу собственных действий и поступков;
- научить планированию действий;
- развивать устную речь учащихся;
- развивать творческие способности;
- привить интерес к чтению дополнительной литературы и публикаций;

Познавательные УУД :

- проверить умение самостоятельно выбирать нужную информацию.
- учиться определять цель деятельности с помощью учителя;

- Копия верна
- учиться совместно давать эмоциональную оценку деятельности класса на уроке;
 - уметь отличать верно выполненное задание от неверного

Коммуникативные УУД:

проверить умение оформлять свои мысли в устной и письменной речи с учетом речевых ситуаций, высказывать свою точку зрения и пытаться ее обосновать, приводя аргумент.

Метапредметные УУД :

- планировать свои действия в соответствии с поставленной задачей и условиями ее реализации;
- самостоятельно оценивать правильность выполнения действий

2. Содержание программы

1. Бессюжетные игры

Данные игры типа ловишек, перебежек, салок. Отличается наличие правил, ответственных ролей, взаимосвязанные игровые действия всех участников. Развиваются: самостоятельность, глазомер, быстрота и ловкость движений, ориентировка в пространстве. Дети учатся координировать свои действия. Упражняясь в играх данного раздела дети постепенно овладевают навыками и умениями действовать с различными предметами (мяч, шар, скакалка). Использование простых движений: бега, ловля, прятание.

2. Игры-забавы

Учащимся даются понятия: игры-забавы, аттракционы, они часто проводятся на спортивных праздниках, на вечерах досуга. Двигательные задания выполняются в необычных условиях и часто включают элемент соревнования (бежать в мешке, выполнить движение с закрытыми глазами)

3. Народные игры

Народные игры являются неотъемлемой частью интернационального, художественного и физического воспитания подрастающего поколения. В народных играх много юмора, шуток, соревновательного задора: движения точны и образны, часто сопровождаются считалками, потешками, веселыми моментами. Игровая ситуация увлекает и воспитывает детей, а действия требуют от детей умственной деятельности.

4. Любимые игры детей

Все игры коллективные. Дети выступают в роли ведущих, объясняют и проводят игру. Педагог следит за ходом игры, дает советы. У детей появляется интерес к самостоятельному проведению игры, сохраняется эмоционально-положительное настроение и хорошие взаимоотношения играющих. Дети приучаются ловко и стремительно действовать в игровой ситуации, оказывать товарищескую помощь, добиваться достижения цели и при этом испытать радость.

1 класс «Хореография»

1. Планируемые результаты обучения

Результаты первого уровня:

- приобретение учащимися представлений о темпе, ритме, амплитуде движений, способности выполнить определённые танцевальные движения;
- приобретение школьниками знаний о правилах групповой работы, основ этикета и грамотной манеры поведения в обществе, представлений об актёрском мастерстве,
- получение сведений о танцах разных народов и различных эпох и формирование позитивного отношения школьника к традициям других народов, т.к. каждый народ имеет свои, только ему присущие танцы, в которых отражены его душа, его история, его обычаи и характер,

Результаты 2 уровня:

- Копия Верна
Всероссийский конкурс педагогического творчества
- развитие ценностного отношения школьников к культуре, труду, воспитание чувства сопереживания к товарищам;
 - развитие потребности двигательной активности как основы здорового образа жизни.
 - гармонизация развития учащихся, расширение рамок культурного и исторического образования детей: углубление и расширение средствами историко-бытового танца познавательных возможностей учащихся в области истории, географии, литературы, фольклора;

Результаты 3 уровня:

- приобретение опыта публичного выступления;
- зная об общих закономерностях отражения действительности в хореографическом искусстве, конкретно выражающихся в связи форм и линий движений с жизненным содержанием, смыслом, чувством и настроением музыки, дети сами смогут разобраться в том танцевальном материале, который может встретиться в их жизненной практике,
- приобретение умения переносить культуру поведения и общения в танце на межличностное общение в повседневной жизни;

2. Содержание программы

1. Вводные занятия.

Педагог знакомит в игровой форме с одним из видов искусства – хореографией и содержанием программы. Рассказывает о правилах поведения на занятии, о технике безопасности во время пользования техническими средствами и особенностях внешнего вида учащегося.

2. Танцы народов мира.

Цикл бесед знакомит с разнообразными видами и жанрами хореографии:

Бальные танцы – танго, вальс, полька, краковяк.

Народные танцы – русские народные, испанские танцы и т.д.

Особенности восточного танца – Турция, Египет.

Классический танец – история балетного искусства, танец – как вид искусства, искусство миллионов.

Современные танцы XX века – чарльстон, рок – н – ролл, свободные танцы, танец модерн.

3. Танец сегодня.

Беседы знакомят с популярными танцевальными группами, коллективами, с новыми веяниями в хореографическом искусстве, рассказывают о выдающихся танцорах нашего времени.

Самая титулованная пара России Тимохин Дмитрий и Анна Безикова. Вечернее танго в Буэнос-Айресе. Стремление быть не как все (Московская академия хореографии) Анастасия Волочкова. Музыкальная таблетка (о лечебной силе музыки). Жизненная энергия, шоу – балет «Годес» (энергия танца, составляющая часть здоровья). Две грани искусства. На всё нужна сноровка (о курьёзах во время выступления на сцене). Учитель танцев. Танец живота – красота и здоровье. Если болезнь нельзя вылечить, её можно затанцевать, (психотерапевтическая роль танца). Поговорим о ...

4. Игровые технологии.

«Человеком можно стать, только играя», утверждал Ф.Шиллер. По его мнению, человек в игре и посредством игры творит себя, и мир в котором живет.

С позиции личностного подхода игра представляет поле, в рамках которого происходит самоопределение и идет процесс «вращения» личности. Личностное самоопределение – это не что иное, как попытка самому себе ответить на вопрос «что есть «Я» в этом мире?». Лишь воспринимая себя в соответствии с другими, можно сформироваться как личность. Личностный подход реализуется посредством деятельности, которая имеет не только внешние атрибуты совместности, но и своим внутренним содержанием предполагает сотрудничество, саморазвитие субъектов учебной деятельности, проявление их личностных функций: мотивирующей, о посредующей, коллизийной, критической ориентирующей автономности, творчески

преобразующей и само - реализующей. Игра в достаточной мере способствует становлению этих функций.

Роль игры в обществе исторически менялась, но она всегда была фактором развития культуры. Особое место игра всегда занимала и продолжает занимать в сфере культуры и искусства. Игровое качество по-разному раскрывается во всех формах танца. Наиболее отчетливо его можно наблюдать, с одной стороны в хороводе и в фигурном танце с другой – в сольном танце, одним словом, там, где танец есть зрелище или же ритмический строй и движение, как, например, в менуэте или кадрили.

Игровые технологии программы:

- Сюжетно – ролевые игры, подвижные игры, общеразвивающие игры, игры для создания доверительных отношений в группе, игры направленные на развитие внимания ребёнка к самому себе, своим чувствам, игры на развитие слуха, чувства ритма: «Звук настанет и удары ладош». «Пропоем, прохлопаем, любимую мелодию». «Я в музыке услышу кто ты, что ты». «Игры на развитие актёрского мастерства» и т.д.

5.Интегрированные занятия.

Совместный процесс прослушивания музыки помогает мне заинтересовать и приобщить детей к сокровищам музыкальной культуры, подсказать неожиданные замыслы будущих танцев детям старшей возрастной группы, которые делают творческие попытки и пробы самостоятельного сочинения танцевальных произведений. Приступая к постановочной работе, дети знакомятся с различной литературой, которая помогает ощутить атмосферу эпохи, культуры, национальной особенности пластики танца. Интерес к работе над образом создает мотивацию к изучению исторических, литературных, музыкальных материалов, что является составляющими элементами интегрированных занятий программы.

Преимущество интегрированных занятий:

- повышают мотивацию, формируют познавательный интерес, что способствует к повышению уровня обученности и воспитанности учащихся;
- способствуют развитию устной и письменной речи, помогают глубже понять лексическое значение слова, его эстетическую сущность;
- способствуют развитию музыкальных умений и навыков;
- позволяют систематизировать знания;
- способствуют развитию в большей степени, чем обычные уроки, эстетического восприятия, воображения, внимания, памяти, мышления учащихся (логического, художественно-образного, творческого);
- обладавая большой информативной емкостью, способствуют увеличению темпа выполняемых учебных операций, позволяют вовлечь каждого школьника в активную работу на каждой минуте урока и способствуют творческому подходу к выполнению учебного задания.

Так в процессе изобразительной деятельности обучающиеся изучая строение объектов, изображение их пространственного положения, форму, вместе с тем одновременно познают и законы красоты. В процессе чтения чувства обогащаются, становятся более полными и глубокими, танец не может существовать без чувств, эмоций. Чтение художественной литературы, прослушивание и разбор музыкальных произведений способствуют развитию музыкальных умений и навыков. Изображение художественных образов танца помогает учащимся понять смысл танца, характер образов и стиль исполнения.

6.Интегрированные занятия «Фантази – Данс» с элементами импровизации.

Данное занятие было создано для обучающихся прошедших программу, для учащихся которые уже имеют определённый баланс знаний по хореографии, музыке, литературе. Занятия «Фантази-Данс» способствуют непринуждённому получению навыков, развивают «самость», снимают перенапряжение и утомляемость за счёт переключения на разнообразные виды деятельности. Вид деятельности ребёнок может выбирать самостоятельно, педагог только предлагает. На занятиях обучающиеся прослушивают мелодии, и возникшие ощущения выражают или через танцевальные движения, или через рисунок, или через художественное слово. Импровизация – один из главных элементов данного занятия. Если учащийся изучает по про-

Копия Верна
Директор Школы № 10
Ирина Владимировна
Сидорова

грамме восточный танец или современный, то на занятиях «ФэнтезиДанс» предлагается придумать и смоделировать костюм, изобразив его на бумаге, или изобразить костюм для себя с учетом своей индивидуальности, а так же предлагается пофантазировать о новой постановке танца, когда педагог предлагает новую мелодию.

Задачи занятия «Фэнтези—Данс»:

- раскрыть потенциальные способности;
- закрепление музыкальных и хореографических знаний;
- увеличить границы самостоятельного творчества;- содействовать личностному самоопределению.

7.«Ритмика»

Раздел «Ритмика» включает ритмические упражнения, музыкальные игры, музыкальные задания по слушанию и анализу танцевальной музыки, поскольку недостаточное музыкальное развитие детей обычно является основным тормозом в развитии их танцевальных способностей. Упражнения этого раздела должны способствовать развитию музыкальности: формировать музыкальное восприятие, представления о выразительных средствах музыки развивать чувство ритма. При этом в первую очередь, следует обратить внимание на те навыки, развитие которых не могут в полной степени обеспечить другие дисциплины учебного плана. К ним относятся: умение ориентироваться в маршевой и танцевальной музыке, определять ее характер, метроритм, строение и, особенно, умение согласовывать музыку с движением.

На занятиях «Ритмика» обучающиеся слушают классические мелодии, современную музыку, изотерические мелодии, музыку для души, анализируют, разбирают музыкальные произведения.

8.Репетиционно-постановочная работа

Данный раздел включает в себя общеразвивающие упражнения, отработку сложных движений, изучение рисунка танцевальной композиции, просмотр видеокассет, дисков и работу с отстающими детьми. Показ танца является необходимым этапом постановочной работы. Во время выступления обучающиеся воспитывают отношение к публичному выступлению и самоутверждаются. Репертуар постановок планируется в соответствии с актуальными потребностями и творческим состоянием той или иной группы. В связи с этим каждый год делается анализ педагогической и художественно-творческой работы коллектива, определяется новый репертуар.

Дети очень интересуются жизнью в других странах, поэтому в репертуаре есть любимые нами и нашими зрителями танцы народов мира «Восточный», «Испанский», «Цыганский». Современная жизнь также предоставляет разнообразный интересный материал.

Известно, что увлечения детей современными зажигательными ритмами разнообразных танцевальных жанров, чем классическим танцем.

Вынашивая ту или иную тему, обдумывая хореографические средства, какими будет решаться номер, всегда необходимо помнить: для кого именно предназначена постановка.

Дело в том, что для того чтобы поставить танец, необходимо учитывать физические данные, возраст ребенка, тип характера. Так, например, если хотят и делают это для себя, для своей души.

9.Азбука классического танца

Изменение позиции рук и ног, основные движения, расширение знаний в области классических терминов «па», изучение и исполнение классического экзерсиса. Выполняя движение классического экзерсиса, дети приобретают aplomb, выразительность и четкость в движениях, что важно для любого танцовщика. Оздоровительный момент экзерсиса это развитие выносливости, физических данных и исправление физических недостатков.

10.Индивидуальные занятия

Копия верно
Каждый новый танец становится для ребенка «открытием ума, сердца и души». Душа ребенка самобытна, индивидуальна. Для каждого ребенка необходим индивидуальный подход. Индивидуальные занятия 3-4 года обучения направлены на:

- развитие творческой индивидуальности;
- развитие коммуникативного воображения;
- развитие логического мышления;
- развитие изобретательности; - формирование устойчивого интереса к поисковой творческой деятельности.

Индивидуально-дифференцированная форма организации образовательного процесса наиболее сложная, так как требует уровня высокой профессиональной культуры и педагога. Она ориентирована на создание условий для творческой самореализации, как ребенка, так и педагога. Суть данной формы состоит в том, что педагог создает в группе насыщенные, разнообразные эмоционально-личностные и пространственно-предметные условия, побуждающие ребенка самостоятельно избирать деятельность, организовывать вокруг себя предметное пространство и общение.

11. Итоговые занятия и досуговые мероприятия

В роли итоговых занятий выступают конкурсно-игровые программы, урок-концерт, викторины, игровые программы. Досуговые мероприятия это походы в лес, вечера отдыха и игровые программы.

Программы итоговых и досуговых мероприятий придуманы и составлены самим педагогом.

2 класс «Хореография»

1. Планируемые результаты обучения

Результаты первого уровня:

- приобретение учащимися представлений о темпе, ритме, амплитуде движений, способности выполнить определённые танцевальные движения;
- приобретение школьниками знаний о правилах групповой работы, основ этикета и грамотной манеры поведения в обществе, представлений об актёрском мастерстве,
- получение сведений о танцах разных народов и различных эпох и формирование позитивного отношения школьника к традициям других народов, т.к. каждый народ имеет свои, только ему присущие танцы, в которых отражены его душа, его история, его обычаи и характер,

Результаты 2 уровня:

- развитие ценностного отношения школьников к культуре, труду, воспитание чувства сопереживания к товарищам;
- развитие потребности двигательной активности как основы здорового образа жизни.
- гармонизация развития учащихся, расширение рамок культурного и исторического образования детей: углубление и расширение средствами историко-бытового танца познавательных возможностей учащихся в области истории, географии, литературы, фольклора;

Результаты 3 уровня:

- приобретение опыта публичного выступления;
- зная об общих закономерностях отражения действительности в хореографическом искусстве, конкретно выражающихся в связи форм и линий движений с жизненным содержанием, смыслом, чувством и настроением музыки, дети сами смогут разобраться в том танцевальном материале, который может встретиться в их жизненной практике,
- приобретение умения переносить культуру поведения и общения в танце на межличностное общение в повседневной жизни;

2. Содержание программы



1. Вводные занятия.

Педагог знакомит в игровой форме с одним из видов искусства –хореографией и содержанием программы. Рассказывает о правилах поведения на занятии, о технике безопасности во время пользования техническими средствами и особенностях внешнего вида учащегося.

2. Танцы народов мира.

Цикл бесед знакомит с разнообразными видами и жанрами хореографии:

Бальные танцы – танго, вальс, полька, краковяк.

Народные танцы – русские народные, испанские танцы и т.д.

Особенности восточного танца – Турция, Египет.

Классический танец – история балетного искусства, танец – как вид искусства, искусство миллионеров.

Современные танцы XX века – чарльстон, рок – н – ролл, свободные танцы, танец модерн.

3. Танец сегодня.

Беседы знакомят с популярными танцевальными группами, коллективами, с новыми веяниями в хореографическом искусстве, рассказывают о выдающихся танцорах нашего времени.

Самая титулованная пара России Тимохин Дмитрий и Анна Безикова. Вечернее танго в Буэнос-Айресе. Стремление быть не как все (Московская академия хореографии) Анастасия Волочкова. Музыкальная таблетка (о лечебной силе музыки). Жизненная энергия, шоу – балет «Тодес» (энергия танца, составляющая часть здоровья). Две грани искусства. На всё нужна сноровка (о курьёзах во время выступления на сцене). Учитель танцев. Танец живота – красота и здоровье. Если болезнь нельзя вылечить, её можно затанцевать, (психотерапевтическая роль танца). Поговорим о ...

4. Игровые технологии.

«Человеком можно стать, только играя», утверждал Ф.Шиллер. По его мнению, человек в игре и посредством игры творит себя, и мир в котором живет.

С позиции личностного подхода игра представляет поле, в рамках которого происходит самоопределение и идет процесс «взращивания» личности. Личностное самоопределение – это не что иное, как попытка самому себе ответить на вопрос «что есть «Я» в этом мире?». Лишь воспринимая себя в соответствии с другими, можно сформироваться как личность. Личностный подход реализуется посредством деятельности, которая имеет не только внешние атрибуты совместности, но и своим внутренним содержанием предполагает сотрудничество, саморазвитие субъектов учебной деятельности, проявление их личностных функций: мотивирующей, о посредующей, коллизийной, критической ориентирующей автономности, творчески преобразующей и само - реализующей. Игра в достаточной мере способствует становлению этих функций.

Роль игры в обществе исторически менялась, но она всегда была фактором развития культуры.

Особое место игра всегда занимала и продолжает занимать в сфере культуры и искусства.

Игровое качество по-разному раскрывается во всех формах танца. Наиболее отчетливо его можно наблюдать, с одной стороны в хороводе и в фигурном танце с другой – в сольном танце, одним словом, там, где танец есть зрелище или же ритмический строй и движение, как, например, в менюэте или кадрили.

Игровые технологии программы:

- Сюжетно – ролевые игры, подвижные игры, общеразвивающие игры, игры для создания доверительных отношений в группе, игры направленные на развитие внимания ребёнка к самому себе, своим чувствам, игры на развитие слуха, чувства ритма: «Звук настанет и удары ладош». «Пропоем, прохлопаем, любимую мелодию». «Я в музыке услышу кто ты, что ты». «Игры на развитие актёрского мастерства» и т.д.

5. Интегрированные занятия.

Совместный процесс прослушивания музыки помогает мне заинтересовать и приобщить детей к сокровищам музыкальной культуры, подсказать неожиданные замыслы будущих танцев детям старшей возрастной группы, которые делают творческие попытки и пробы самостоятель-

Копия Верна
Директор ШКОЛЫ № 17
С. 17.08.2018

ного сочинения танцевальных произведений. Приступая к постановочной работе, дети знакомятся с различной литературой, которая помогает ощутить атмосферу эпохи, культуры, национальной особенности пластики танца. Интерес к работе над образом создает мотивацию к изучению исторических, литературных, музыкальных материалов, что является составляющими элементами интегрированных занятий программы.

Преимущество интегрированных занятий:

- повышают мотивацию, формируют познавательный интерес, что способствует к повышению уровня обученности и воспитанности учащихся;
- способствуют развитию устной и письменной речи, помогают глубже понять лексическое значение слова, его эстетическую сущность;
- способствуют развитию музыкальных умений и навыков;
- позволяют систематизировать знания;
- способствуют развитию в большей степени, чем обычные уроки, эстетического восприятия, воображения, внимания, памяти, мышления учащихся (логического, художественно-образного, творческого);
- обладавая большой информативной емкостью, способствуют увеличению темпа выполняемых учебных операций, позволяют вовлечь каждого школьника в активную работу на каждой минуте урока и способствуют творческому подходу к выполнению учебного задания.

Так в процессе изобразительной деятельности обучающиеся изучая строение объектов, изображение их пространственного положения, форму, вместе с тем одновременно познают и законы красоты. В процессе чтения чувства обогащаются, становятся более полными и глубокими, танец не может существовать без чувств, эмоций. Чтение художественной литературы, прослушивание и разбор музыкальных произведений способствуют развитию музыкальных умений и навыков. Изображение художественных образов танца помогает учащимся понять смысл танца, характер образов и стиль исполнения.

6.Интегрированные занятия «Фантази – Данс» с элементами импровизации.

Данное занятие было создано для обучающихся прошедших программу, для учащихся которые уже имеют определённый баланс знаний по хореографии, музыке, литературе. Занятия «Фантази-Данс» способствуют непринуждённому получению навыков, развивают «самость», снимают перенапряжение и утомляемость за счёт переключения на разнообразные виды деятельности. Вид деятельности ребёнок может выбирать самостоятельно, педагог только предлагает. На занятиях обучающиеся прослушивают мелодии, и возникшие ощущения выражают или через танцевальные движения, или через рисунок, или через художественное слово. Импровизация – один из главных элементов данного занятия. Если учащийся изучает по программе восточный танец или современный, то на занятиях «ФантазиДанс» предлагается придумать и смоделировать костюм, изобразив его на бумаге, или изобразить костюм для себя с учётом своей индивидуальности, а так же предлагается пофантазировать о новой постановке танца, когда педагог предлагает новую мелодию.

Задачи занятия «Фантази—Данс»:

- раскрыть потенциальные способности;
- закрепление музыкальных и хореографических знаний;
- увеличить границы самостоятельного творчества;- содействовать личностному самоопределению.

7.«Ритмика»

Раздел «Ритмика» включает ритмические упражнения, музыкальные игры, музыкальные задания по слушанию и анализу танцевальной музыки, поскольку недостаточной музыкальное развитие детей обычно является основным тормозом в развитии их танцевальных способностей. Упражнения этого раздела должны способствовать развитию музыкальности: формировать музыкальное восприятие, представления о выразительных средствах музыки развивать чувство ритма. При этом в первую очередь, следует обратить внимание на те навыки, развитие которых не могут в полной степени обеспечить другие дисциплины учебного плана. К ним

относятся: умение ориентироваться в маршевой и танцевальной музыке, определять ее характер, метроритм, строение и, особенно, умение согласовывать музыку с движением. На занятиях «Ритмика» обучающиеся слушают классические мелодии, современную музыку, изотерические мелодии, музыку для души, анализируют, разбирают музыкальные произведения.

8. Репетиционно-постановочная работа

Данный раздел включает в себя общеразвивающие упражнения, отработку сложных движений, изучение рисунка танцевальной композиции, просмотр видеокассет, дисков и работу с отстающими детьми. Показ танца является необходимым этапом постановочной работы. Во время выступления обучающиеся воспитывают отношение к публичному выступлению и самоутверждаются. Репертуар постановок планируется в соответствии с актуальными потребностями и творческим состоянием той или иной группы. В связи с этим каждый год делается анализ педагогической и художественно-творческой работы коллектива, определяется новый репертуар.

Дети очень интересуются жизнью в других странах, поэтому в репертуаре есть любимые нами и нашими зрителями танцы народов мира «Восточный», «Испанский», «Цыганский». Современная жизнь также предоставляет разнообразный интересный материал.

Известно, что увлечения детей современными зажигательными ритмами разнообразных танцевальных жанров, чем классическим танцем.

Вынашивая ту или иную тему, обдумывая хореографические средства, какими будет решаться номер, всегда необходимо помнить: для кого именно предназначена постановка.

Дело в том, что для того чтобы поставить танец, необходимо учитывать физические данные, возраст ребенка, тип характера. Так, например, если хотят и делают это для себя, для своей души.

9. Азбука классического танца

Изменение позиции рук и ног, основные движения, расширение знаний в области классических терминов «па», изучение и исполнение классического экзерсиса. Выполняя движение классического экзерсиса, дети приобретают aplomb, выразительность и четкость в движениях, что важно для любого танцовщика. Оздоровительный момент экзерсиса это развитие выносливости, физических данных и исправление физических недостатков.

10. Индивидуальные занятия

Каждый новый танец становится для ребенка «открытием ума, сердца и души». Душа ребенка самобытна, индивидуальна. Для каждого ребенка необходим индивидуальный подход. Индивидуальные занятия 3-4 года обучения направлены на:

- развитие творческой индивидуальности;
- развитие коммуникативного воображения;
- развитие логического мышления;
- развитие изобретательности; - формирование устойчивого интереса к поисковой творческой деятельности.

Индивидуально-дифференцированная форма организации образовательного процесса наиболее сложная, так как требует уровня высокой профессиональной культуры и педагога. Она ориентирована на создание условий для творческой самореализации, как ребенка, так и педагога. Суть данной формы состоит в том, что педагог создает в группе насыщенные, разнообразные эмоционально-личностные и пространственно-предметные условия, побуждающие ребенка самостоятельно избирать деятельность, организовывать вокруг себя предметное пространство и общение.

11. Итоговые занятия и досуговые мероприятия

В роли итоговых занятий выступают конкурсно-игровые программы, урок-концерт, викторины, игровые программы. Досуговые мероприятия это походы в лес, вечера отдыха и игровые программы.

Копия верна
Программы итоговых и досуговых мероприятий придуманы и составлены самим педагогом.

3/класс «Хореография»

1. Планируемые результаты обучения

Результаты первого уровня:

- приобретение учащимися представлений о темпе, ритме, амплитуде движений, способности выполнить определённые танцевальные движения;
- приобретение школьниками знаний о правилах групповой работы, основ этикета и грамотной манеры поведения в обществе, представлений об актёрском мастерстве,
- получение сведений о танцах разных народов и различных эпох и формирование позитивного отношения школьника к традициям других народов, т.к. каждый народ имеет свои, только ему присущие танцы, в которых отражены его душа, его история, его обычаи и характер,

Результаты 2 уровня:

- развитие ценностного отношения школьников к культуре, труду, воспитание чувства сопереживания к товарищам;
- развитие потребности двигательной активности как основы здорового образа жизни.
- гармонизация развития учащихся, расширение рамок культурного и исторического образования детей: углубление и расширение средствами историко-бытового танца познавательных возможностей учащихся в области истории, географии, литературы, фольклора;

Результаты 3 уровня:

- приобретение опыта публичного выступления;
- зная об общих закономерностях отражения действительности в хореографическом искусстве, конкретно выражающихся в связи форм и линий движений с жизненным содержанием, смыслом, чувством и настроением музыки, дети сами смогут разобраться в том танцевальном материале, который может встретиться в их жизненной практике,
- приобретение умения переносить культуру поведения и общения в танце на межличностное общение в повседневной жизни;

2. Содержание программы

1. Вводные занятия.

Педагог знакомит в игровой форме с одним из видов искусства –хореографией и содержанием программы. Рассказывает о правилах поведения на занятии, о технике безопасности во время пользования техническими средствами и особенностях внешнего вида учащегося.

2.Танцы народов мира.

Цикл бесед знакомит с разнообразными видами и жанрами хореографии:

Бальные танцы – танго, вальс, полька, краковяк.

Народные танцы – русские народные, испанские танцы и т.д.

Особенности восточного танца – Турция, Египет.

Классический танец – история балетного искусства, танец – как вид искусства, искусство миллионов.

Современные танцы XX века – чарльстон, рок – н – ролл, свободные танцы, танец модерн.

3.Танец сегодня.

Беседы знакомят с популярными танцевальными группами, коллективами, с новыми веяниями в хореографическом искусстве, рассказывают о выдающихся танцорах нашего времени.

Самая титулованная пара России Тимохин Дмитрий и Анна Безикова. Вечернее танго в Буэнос-Айресе. Стремление быть не как все (Московская академия хореографии) Анастасия Волочкова. Музыкальная таблетка (о лечебной силе музыки). Жизненная энергия, шоу – балет «Годес» (энергия танца, составляющая часть здоровья). Две грани искусства. На всё нужна сноровка (о курьёзах во время выступления на сцене). Учитель танцев. Танец живота – красо-

Копия Верна
Директор Школы № 10
г. Ярославль

та и здоровье. Если болезнь нельзя вылечить, её можно затанцевать, (психотерапевтическая роль танца). Поговорим о ...

4. Игровые технологии.

«Человеком можно стать, только играя», утверждал Ф. Шиллер. По его мнению, человек в игре и посредством игры творит себя, и мир в котором живет.

С позиции личностного подхода игра представляет поле, в рамках которого происходит самоопределение и идет процесс «вращения» личности. Личностное самоопределение – это не что иное, как попытка самому себе ответить на вопрос «что есть «Я» в этом мире?». Лишь воспринимая себя в соответствии с другими, можно сформироваться как личность. Личностный подход реализуется посредством деятельности, которая имеет не только внешние атрибуты совместности, но и своим внутренним содержанием предполагает сотрудничество, саморазвитие субъектов учебной деятельности, проявление их личностных функций: мотивирующей, опосредующей, коллизийной, критической ориентирующей автономности, творчески преобразующей и само - реализующей. Игра в достаточной мере способствует становлению этих функций.

Роль игры в обществе исторически менялась, но она всегда была фактором развития культуры. Особое место игра всегда занимала и продолжает занимать в сфере культуры и искусства.

Игровое качество по-разному раскрывается во всех формах танца. Наиболее отчетливо его можно наблюдать, с одной стороны в хороводе и в фигурном танце с другой – в сольном танце, одним словом, там, где танец есть зрелище или же ритмический строй и движение, как, например, в менуэте или кадрили.

Игровые технологии программы:

- Сюжетно – ролевые игры, подвижные игры, общеразвивающие игры, игры для создания доверительных отношений в группе, игры направленные на развитие внимания ребёнка к самому себе, своим чувствам, игры на развитие слуха, чувства ритма: «Звук настанет и удары ладош». «Пропоем, прохлопаем, любимую мелодию». «Я в музыке услышу кто ты, что ты». «Игры на развитие актёрского мастерства» и т.д.

5. Интегрированные занятия.

Совместный процесс прослушивания музыки помогает мне заинтересовать и приобщить детей к сокровищам музыкальной культуры, подсказать неожиданные замыслы будущих танцев детям старшей возрастной группы, которые делают творческие попытки и пробы самостоятельного сочинения танцевальных произведений. Приступая к постановочной работе, дети знакомятся с различной литературой, которая помогает ощутить атмосферу эпохи, культуры, национальной особенности пластики танца. Интерес к работе над образом создает мотивацию к изучению исторических, литературных, музыкальных материалов, что является составляющими элементами интегрированных занятий программы.

Преимущество интегрированных занятий:

- повышают мотивацию, формируют познавательный интерес, что способствует к повышению уровня обученности и воспитанности учащихся;
- способствуют развитию устной и письменной речи, помогают глубже понять лексическое значение слова, его эстетическую сущность;
- способствуют развитию музыкальных умений и навыков;
- позволяют систематизировать знания;
- способствуют развитию в большей степени, чем обычные уроки, эстетического восприятия, воображения, внимания, памяти, мышления учащихся (логического, художественно-образного, творческого);
- обладавая большой информативной емкостью, способствуют увеличению темпа выполняемых учебных операций, позволяют вовлечь каждого школьника в активную работу на каждой минуте урока и способствуют творческому подходу к выполнению учебного задания.

Так в процессе изобразительной деятельности обучающиеся изучая строение объектов, изображение их пространственного положения, форму, вместе с тем одновременно познают и законы красоты. В процессе чтения чувства обогащаются, становятся более полными и глубокими, танец не может существовать без чувств, эмоций. Чтение художественной литературы,

Копия Верна
Директор Школы № 10
Кар

прослушивание и разбор музыкальных произведений способствуют развитию музыкальных умений и навыков. Изображение художественных образов танца помогает учащимся понять смысл танца, характер образов и стиль исполнения.

6. Интегрированные занятия «Фантази – Данс» с элементами импровизации.

Данное занятие было создано для обучающихся прошедших программу, для учащихся которые уже имеют определённый баланс знаний по хореографии, музыке, литературе. Занятия «Фантази-Данс» способствуют непринуждённому получению навыков, развивают «самость», снимают перенапряжение и утомляемость за счёт переключения на разнообразные виды деятельности. Вид деятельности ребёнок может выбирать самостоятельно, педагог только предлагает. На занятиях обучающиеся прослушивают мелодии, и возникшие ощущения выражают или через танцевальные движения, или через рисунок, или через художественное слово. Импровизация – один из главных элементов данного занятия. Если учащийся изучает по программе восточный танец или современный, то на занятиях «ФантазиДанс» предлагается придумать и смоделировать костюм, изобразив его на бумаге, или изобразить костюм для себя с учётом своей индивидуальности, а так же предлагается пофантазировать о новой постановке танца, когда педагог предлагает новую мелодию.

Задачи занятия «Фантази—Данс»:

- раскрыть потенциальные способности;
- закрепление музыкальных и хореографических знаний;
- увеличить границы самостоятельного творчества;- содействовать личностному самоопределению.

7.«Ритмика»

Раздел «Ритмика» включает ритмические упражнения, музыкальные игры, музыкальные задания по слушанию и анализу танцевальной музыки, поскольку недостаточной музыкальное развитие детей обычно является основным тормозом в развитии их танцевальных способностей. Упражнения этого раздела должны способствовать развитию музыкальности: формировать музыкальное восприятие, представления о выразительных средствах музыки развивать чувство ритма. При этом в первую очередь, следует обратить внимание на те навыки, развитие которых не могут в полной степени обеспечить другие дисциплины учебного плана. К ним относятся: умение ориентироваться в маршевой и танцевальной музыке, определять ее характер, метроритм, строение и, особенно, умение согласовывать музыку с движением.

На занятиях «Ритмика» обучающиеся слушают классические мелодии, современную музыку, изотерические мелодии, музыку для души, анализируют, разбирают музыкальные произведения.

8.Репетиционно-постановочная работа

Данный раздел включает в себя общеразвивающие упражнения, отработку сложных движений, изучение рисунка танцевальной композиции, просмотр видеокассет, дисков и работу с отстающими детьми. Показ танца является необходимым этапом постановочной работы. Во время выступления обучающиеся воспитывают отношение к публичному выступлению и самоутверждаются. Репертуар постановок планируется в соответствии с актуальными потребностями и творческим состоянием той или иной группы. В связи с этим каждый год делается анализ педагогической и художественно-творческой работы коллектива, определяется новый репертуар.

Дети очень интересуются жизнью в других странах, поэтому в репертуаре есть любимые нами и нашими зрителями танцы народов мира «Восточный», «Испанский», «Цыганский». Современная жизнь также предоставляет разнообразный интересный материал.

Известно, что увлечения детей современными зажигательными ритмами разнообразных танцевальных жанров, чем классическим танцем.

Вынашивая ту или иную тему, обдумывая хореографические средства, какими будет решаться номер, всегда необходимо помнить: для кого именно предназначена постановка.

Копия верна
Дело в том, что для того чтобы поставить танец, необходимо учитывать физические данные, возраст ребенка, тип характера. Так, например, если хотят и делают это для себя, для своей души.

9.Азбука классического танца

Изменение позиции рук и ног, основные движения, расширение знаний в области классических терминов «па», изучение и исполнение классического экзерсиса. Выполняя движение классического экзерсиса, дети приобретают aplomb, выразительность и четкость в движениях, что важно для любого танцовщика. Оздоровительный момент экзерсиса это развитие выносливости, физических данных и исправление физических недостатков.

10.Индивидуальные занятия

Каждый новый танец становится для ребенка «открытием ума, сердца и души». Душа ребенка самобытна, индивидуальна. Для каждого ребенка необходим индивидуальный подход. Индивидуальные занятия 3-4 года обучения направлены на:

- развитие творческой индивидуальности;
- развитие коммуникативного воображения;
- развитие логического мышления;
- развитие изобретательности; - формирование устойчивого интереса к поисковой творческой деятельности.

Индивидуально-дифференцированная форма организации образовательного процесса наиболее сложная, так как требует уровня высокой профессиональной культуры и педагога. Она ориентирована на создание условий для творческой самореализации, как ребенка, так и педагога. Суть данной формы состоит в том, что педагог создает в группе насыщенные, разнообразные эмоционально-личностные и пространственно-предметные условия, побуждающие ребенка самостоятельно избирать деятельность, организовывать вокруг себя предметное пространство и общение.

11. Итоговые занятия и досуговые мероприятия

В роли итоговых занятий выступают конкурсно-игровые программы, урок-концерт, викторины, игровые программы. Досуговые мероприятия это походы в лес, вечера отдыха и игровые программы .

Программы итоговых и досуговых мероприятий придуманы и составлены самим педагогом.

4 класс «Хореография»

1.Планируемые результаты обучения

Результаты первого уровня:

- приобретение учащимися представлений о темпе, ритме, амплитуде движений, способности выполнить определённые танцевальные движения;
- приобретение школьниками знаний о правилах групповой работы, основ этикета и грамотной манеры поведения в обществе, представлений об актёрском мастерстве,
- получение сведений о танцах разных народов и различных эпох и формирование позитивного отношения школьника к традициям других народов, т.к. каждый народ имеет свои, только ему присущие танцы, в которых отражены его душа, его история, его обычаи и характер,

Результаты 2 уровня:

- развитие ценностного отношения школьников к культуре, труду, воспитание чувства сопереживания к товарищам;
- развитие потребности двигательной активности как основы здорового образа жизни.
- гармонизация развития учащихся, расширение рамок культурного и исторического образования детей: углубление и расширение средствами историко-бытового танца познавательных возможностей учащихся в области истории, географии, литературы, фольклора;

Результаты 3 уровня:

Копия верна
Директор Школы № 10

-приобретение опыта публичного выступления;
-зная об общих закономерностях отражения действительности в хореографическом искусстве, конкретно выражающихся в связи форм и линий движений с жизненным содержанием, смыслом, чувством и настроением музыки, дети сами смогут разобраться в том танцевальном материале, который может встретиться в их жизненной практике,
- приобретение умения переносить культуру поведения и общения в танце на межличностное общение в повседневной жизни;

2. Содержание программы

1. Вводные занятия.

Педагог знакомит в игровой форме с одним из видов искусства –хореографией и содержанием программы. Рассказывает о правилах поведения на занятии, о технике безопасности во время пользования техническими средствами и особенностях внешнего вида учащегося.

2.Танцы народов мира.

Цикл бесед знакомит с разнообразными видами и жанрами хореографии:

Бальные танцы – танго, вальс, полька, краковяк.

Народные танцы – русские народные, испанские танцы и т.д.

Особенности восточного танца – Турция, Египет.

Классический танец – история балетного искусства, танец – как вид искусства, искусство миллионов.

Современные танцы XX века – чарльстон, рок – н – ролл, свободные танцы, танец модерн.

3.Танец сегодня.

Беседы знакомят с популярными танцевальными группами, коллективами, с новыми веяниями в хореографическом искусстве, рассказывают о выдающихся танцорах нашего времени.

Самая титулованная пара России Тимохин Дмитрий и Анна Безикова. Вечернее танго в Буэнос-Айресе. Стремление быть не как все (Московская академия хореографии) Анастасия Волочкова. Музыкальная таблетка (о лечебной силе музыки). Жизненная энергия, шоу – балет «Тодес» (энергия танца, составляющая часть здоровья). Две грани искусства. На всё нужна сноровка (о курьёзах во время выступления на сцене). Учитель танцев. Танец живота – красота и здоровье. Если болезнь нельзя вылечить, её можно затанцевать, (психотерапевтическая роль танца). Поговорим о ...

4.Игровые технологии.

«Человеком можно стать, только играя», утверждал Ф.Шиллер. По его мнению, человек в игре и посредством игры творит себя, и мир в котором живет.

С позиции личностного подхода игра представляет поле, в рамках которого происходит самоопределение и идет процесс «вращения» личности. Личностное самоопределение – это не что иное, как попытка самому себе ответить на вопрос «что есть «Я» в этом мире?». Лишь воспринимая себя в соответствии с другими, можно сформироваться как личность. Личностный подход реализуется посредством деятельности, которая имеет не только внешние атрибуты совместности, но и своим внутренним содержанием предполагает сотрудничество, саморазвитие субъектов учебной деятельности, проявление их личностных функций: мотивирующей, о посредующей, коллизийной, критической ориентирующей автономности, творчески преобразующей и само - реализующей. Игра в достаточной мере способствует становлению этих функций.

Роль игры в обществе исторически менялась, но она всегда была фактором развития культуры.

Особое место игра всегда занимала и продолжает занимать в сфере культуры и искусства.

Игровое качество по-разному раскрывается во всех формах танца. Наиболее отчетливо его можно наблюдать, с одной стороны в хороводе и в фигурном танце с другой – в сольном танце, одним словом, там, где танец есть зрелище или же ритмический строй и движение, как, например, в менуэте или кадрили.

Копия верна
Игровые технологии программы:
- Сюжетно-ролевые игры, подвижные игры, общеразвивающие игры, игры для создания доверительных отношений в группе, игры направленные на развитие внимания ребёнка к самому себе, своим чувствам, игры на развитие слуха, чувства ритма: «Звук настанет и удары ладош». «Пропоём, прохлопаем, любимую мелодию». «Я в музыке услышу кто ты, что ты». «Игры на развитие актёрского мастерства» и т.д.

5. Интегрированные занятия.

Совместный процесс прослушивания музыки помогает мне заинтересовать и приобщить детей к сокровищам музыкальной культуры, подсказать неожиданные замыслы будущих танцев детям старшей возрастной группы, которые делают творческие попытки и пробы самостоятельного сочинения танцевальных произведений. Приступая к постановочной работе, дети знакомятся с различной литературой, которая помогает ощутить атмосферу эпохи, культуры, национальной особенности пластики танца. Интерес к работе над образом создает мотивацию к изучению исторических, литературных, музыкальных материалов, что является составляющими элементами интегрированных занятий программы.

Преимущество интегрированных занятий:

- повышают мотивацию, формируют познавательный интерес, что способствует к повышению уровня обученности и воспитанности учащихся;
- способствуют развитию устной и письменной речи, помогают глубже понять лексическое значение слова, его эстетическую сущность;
- способствуют развитию музыкальных умений и навыков;
- позволяют систематизировать знания;
- способствуют развитию в большей степени, чем обычные уроки, эстетического восприятия, воображения, внимания, памяти, мышления учащихся (логического, художественно-образного, творческого);
- обладая большой информативной емкостью, способствуют увеличению темпа выполняемых учебных операций, позволяют вовлечь каждого школьника в активную работу на каждой минуте урока и способствуют творческому подходу к выполнению учебного задания.

Так в процессе изобразительной деятельности обучающиеся изучая строение объектов, изображение их пространственного положения, форму, вместе с тем одновременно познают и законы красоты. В процессе чтения чувства обогащаются, становятся более полными и глубокими, танец не может существовать без чувств, эмоций. Чтение художественной литературы, прослушивание и разбор музыкальных произведений способствуют развитию музыкальных умений и навыков. Изображение художественных образов танца помогает учащимся понять смысл танца, характер образов и стиль исполнения.

6. Интегрированные занятия «Фэнтази – Данс» с элементами импровизации.

Данное занятие было создано для обучающихся прошедших программу, для учащихся которые уже имеют определённый баланс знаний по хореографии, музыке, литературе. Занятия «Фэнтази-Данс» способствуют непринуждённому получению навыков, развивают «самость», снимают перенапряжение и утомляемость за счёт переключения на разнообразные виды деятельности. Вид деятельности ребёнок может выбирать самостоятельно, педагог только предлагает. На занятиях обучающиеся прослушивают мелодии, и возникшие ощущения выражают или через танцевальные движения, или через рисунок, или через художественное слово. Импровизация – один из главных элементов данного занятия. Если учащийся изучает по программе восточный танец или современный, то на занятиях «ФэнтазиДанс» предлагается придумать и смоделировать костюм, изобразив его на бумаге, или изобразить костюм для себя с учётом своей индивидуальности, а так же предлагается пофантазировать о новой постановке танца, когда педагог предлагает новую мелодию.

Задачи занятия «Фэнтази—Данс»:

- раскрыть потенциальные способности;
- закрепление музыкальных и хореографических знаний;

Копия верна
Директор МБОУ «СОШ № 10»
- увеличить границы самостоятельного творчества; - содействовать личностному самоопределению

7.«Ритмика»

Раздел «Ритмика» включает ритмические упражнения, музыкальные игры, музыкальные задания по слушанию и анализу танцевальной музыки, поскольку недостаточное музыкальное развитие детей обычно является основным тормозом в развитии их танцевальных способностей. Упражнения этого раздела должны способствовать развитию музыкальности: формировать музыкальное восприятие, представления о выразительных средствах музыки развивать чувство ритма. При этом в первую очередь, следует обратить внимание на те навыки, развитие которых не могут в полной степени обеспечить другие дисциплины учебного плана. К ним относятся: умение ориентироваться в маршевой и танцевальной музыке, определять ее характер, метроритм, строение и, особенно, умение согласовывать музыку с движением.

На занятиях «Ритмика» обучающиеся слушают классические мелодии, современную музыку, изотерические мелодии, музыку для души, анализируют, разбирают музыкальные произведения.

8.Репетиционно-постановочная работа

Данный раздел включает в себя общеразвивающие упражнения, отработку сложных движений, изучение рисунка танцевальной композиции, просмотр видеокассет, дисков и работу с отстающими детьми. Показ танца является необходимым этапом постановочной работы. Во время выступления обучающиеся воспитывают отношение к публичному выступлению и самоутверждаются. Репертуар постановок планируется в соответствии с актуальными потребностями и творческим состоянием той или иной группы. В связи с этим каждый год делается анализ педагогической и художественно-творческой работы коллектива, определяется новый репертуар.

Дети очень интересуются жизнью в других странах, поэтому в репертуаре есть любимые нами и нашими зрителями танцы народов мира «Восточный», «Испанский», «Цыганский». Современная жизнь также предоставляет разнообразный интересный материал.

Известно, что увлечения детей современными зажигательными ритмами разнообразных танцевальных жанров, чем классическим танцем.

Вынашивая ту или иную тему, обдумывая хореографические средства, какими будет решаться номер, всегда необходимо помнить: для кого именно предназначена постановка.

Дело в том, что для того чтобы поставить танец, необходимо учитывать физические данные, возраст ребенка, тип характера. Так, например, если хотят и делают это для себя, для своей души.

9.Азбука классического танца

Изменение позиции рук и ног, основные движения, расширение знаний в области классических терминов «па», изучение и исполнение классического экзерсиса. Выполняя движение классического экзерсиса, дети приобретают aplomb, выразительность и четкость в движениях, что важно для любого танцовщика. Оздоровительный момент экзерсиса это развитие выносливости, физических данных и исправление физических недостатков.

10.Индивидуальные занятия

Каждый новый танец становится для ребенка «открытием ума, сердца и души». Душа ребенка самобытна, индивидуальна. Для каждого ребенка необходим индивидуальный подход. Индивидуальные занятия 3-4 года обучения направлены на:

- развитие творческой индивидуальности;
- развитие коммуникативного воображения;
- развитие логического мышления;
- развитие изобретательности; - формирование устойчивого интереса к поисковой творческой деятельности.

Копия верна
Индивидуально-дифференцированная форма организации образовательного процесса наиболее сложная, так как требует уровня высокой профессиональной культуры и педагога. Она ориентирована на создание условий для творческой самореализации, как ребенка, так и педагога. Суть данной формы состоит в том, что педагог создает в группе насыщенные, разнообразные эмоционально-личностные и пространственно-предметные условия, побуждающие ребенка самостоятельно избирать деятельность, организовывать вокруг себя предметное пространство и общение.

11. Итоговые занятия и досуговые мероприятия

В роли итоговых занятий выступают конкурсно-игровые программы, урок-концерт, викторины, игровые программы. Досуговые мероприятия это походы в лес, вечера отдыха и игровые программы.

Программы итоговых и досуговых мероприятий придуманы и составлены самим педагогом.

3.2.2. ДУХОВНО-ПРАВСТВЕННОЕ НАПРАВЛЕНИЕ

Целесообразность названного направления заключается в обеспечении духовно-нравственного развития обучающихся в единстве урочной, внеурочной и внешкольной деятельности, в совместной педагогической работе образовательного учреждения, семьи и других институтов общества.

Основные задачи:

- формирование способности к духовному развитию, реализации творческого потенциала в учебно-игровой, предметно-продуктивной, социально ориентированной деятельности на основе нравственных установок и моральных норм, непрерывного образования, самовоспитания и универсальной духовно-нравственной компетенции – «становиться лучше»;
- укрепление нравственности – основанной на свободе воли и духовных отечественных традициях, внутренней установки личности школьника поступать согласно своей совести;
- формирование основ морали – осознанной обучающимся необходимости определенного поведения, обусловленного принятыми в обществе представлениями о добре и зле, должном и недопустимом; укрепление у младшего школьника позитивной нравственной самооценки и самоуважения, жизненного оптимизма;
- формирование основ нравственного самосознания личности (совести) – способности младшего школьника формулировать собственные нравственные обязательства, осуществлять нравственный самоконтроль, требовать от себя выполнения моральных норм, давать нравственную оценку своим и чужим поступкам;
- принятие обучающимися базовых общенациональных ценностей;
- развитие трудолюбия, способности к преодолению трудностей;
- формирование основ российской гражданской идентичности; чувства личной ответственности за Отечество, Россию;
- формирование патриотизма и гражданской солидарности;
- развитие навыков организации и осуществления сотрудничества с педагогами, сверстниками, родителями, старшими детьми в решении общих проблем.

Достижение задач осуществляется через знакомство и приобщение к культуре, традициям, истории донского казачества, через примеры казачьего прошлого и настоящего своей семьи, станицы, города; именно в этот временной период начинается формирование любви к родной земле, гордости за принадлежность к казачьему роду.

Образовательная программа по истории и культуре донского казачества является первой ступенью комплексной программы, предназначенной для классов казачьей направленности, а также может рассматриваться и как совершенно самостоятельная учебная дисциплина дополнительного образования. Данное направление реализуется программой внеурочной деятельно-

Копия верна
сти «Светлый образ», «Доноведение» (1 класс), «ОПК», «Казачата» (3 класс), «Свечечка» (4 класс), «Доноведение» (2 класс)

1 класс «Доноведение»

1. Планируемые результаты обучения

В процессе изучения курса «Доноведение» учащиеся должны:

иметь представления:

- о связях между живой и неживой природой родного края;
- о связях между деятельностью человека в крае и состоянием природы Ростовской области;
- об истории человека в древние времена, проживающего на Донской земле;
- об истории родного края;

знать:

- объекты неживой и живой природы Ростовской области;
- особенности погоды, рельефа, растительного и животного мира своей местности;
- водоёмы Ростовской области и их значение в хозяйстве;
- полезные ископаемые родного края, их месторождения и значение в хозяйстве;
- правила поведения в природе и меры её охраны в Ростовской области;
- государственную символику Ростовской области, своего района;
- важнейшие события в истории родного края;
- народы, населяющие Ростовскую область (не менее трёх);
- родственные связи в семье;
- правила поведения в общественных местах и на улице;

уметь:

- различать объекты живой и неживой природы родного края, приводить примеры (3-4 названия каждого вида);
- различать растения родного края – деревья, кустарники, травы, приводить примеры (3-4 названия каждого вида);
- узнавать наиболее распространённые лекарственные растения родного края;
- приводить примеры представителей животного мира родного края (3-4 названия каждого вида);
- приводить примеры достопримечательностей родного края (не менее 3);
- описывать наиболее важные события истории родного края;
- рассказывать по результатам экскурсии о достопримечательностях родного города (села);
- показывать на карте Ростовской области границу области, крупные города и своё местонахождение;
- приводить примеры профессий людей сельского хозяйства и промышленности Ростовской области;

могут научиться:

1. личностным универсальным учебным действиям, обеспечивающим ценностно-смысловую ориентацию учащихся в окружающем мире:

- анализировать влияние современного человека на природу, приводить примеры зависимости благополучия жизни людей от состояния природы родного края;
- объяснять правила поведения в различных ситуациях. Оценивать характер своего поведения в природе, поступки по отношению к природе других людей. Моделировать ситуации по сохранению природы родного края и её защите;

2. регулятивным универсальным учебным действиям, обеспечивающим организацию учащихся своей учебной деятельности:

- ставить цель и задачи к собственной деятельности (на основе соотнесения того, что уже известно и усвоено учащимся, и того, что еще неизвестно);

- Копия верна*
Директор МБОУ «СОШ № 10»
Иванов И.И.
- составлять план исследований и проектов по заданной теме и определять последовательность собственных действий;
 - вносить необходимые дополнения и коррективы в план и способ действия в случае расхождения с предлагаемым эталоном;
 - оценивать собственные знания и умения;
 - доводить дело до конца.

3. познавательным универсальным учебным действиям, включающим общеучебные, логические действия постановки и решения проблем:

- находить и пользоваться учебной и справочной литературой для подготовки устных сообщений, выполнения самостоятельных исследований и проектов; в том числе с помощью компьютерных средств; использовать географическую карту Ростовской области как источник информации;
- проводить индивидуальные и групповые наблюдения во время экскурсий; исследовать (на основе непосредственных наблюдений) связи жизнедеятельности растений, животных и времени года;
- ставить и формулировать проблемы, самостоятельно создавать алгоритмы деятельности при решении проблем творческого и поискового характера;

4. коммуникативным универсальным учебным действиям, обеспечивающим социальную компетентность и учет позиции других людей, партнера по общению или деятельности:

- слушать и вступать в диалог, участвовать в коллективном обсуждении проблем, интегрироваться в группу сверстников и строить продуктивное взаимодействие и сотрудничество со сверстниками и взрослыми;
- осознанно и произвольно строить речевое высказывание в устной и письменной форме; пересказывать и понимать тексты о природе, истории родного края. Готовить рассказы о семье, домашнем хозяйстве, профессиях членов семьи, занятиях людей в родном городе (селе) на основе бесед школьников с родителями, со старшими родственниками, местными жителями;

2. Содержание программы

Введение

Мы теперь не просто дети ... Изменения, произошедшие в жизни ребёнка с приходом в школу.

Я и окружающий мир

Родной край.

Природа Донского края

Живая и неживая природа Донского края. Времена года.

Осень на Дону. Осенние месяцы. Осенние изменения в природе. Растения пришкольного участка, парка (травы, кустарники, деревья). Растения сада и огорода: фрукты, овощи, цветы, ягоды. Растения поля. Жизнь животных осенью.

Зима на Дону. Зимние месяцы. Зимние изменения в природе. Жизнь животных зимой. Живой уголок.

Весна на Дону. Весенние месяцы. Весенние изменения в природе. Растения весной. Жизнь животных весной.

Лето на Дону. Летние месяцы. Летние изменения в природе. Растения луга. Растения водоёма. Жизнь животных летом.

Человек и природа

Занятия людей Донского края в разные времена года.

Экскурсии

В школьный двор, парк, зоопарк; к водоёму, по родному городу (селу):

«Родной город (село)», «Осень», «Зимняя сказка», «Весна», «Лето», «У водоёма»

1 класс «Светлый образ»

Копия верна
Директор

1. Планируемые результаты обучения.

Ожидаемые результаты:

- расширение кругозора ребенка;
- формирование ориентации на нравственное содержание и смысл поступков как собственных, так и окружающих людей. Понятия доброты и любви
- развитие этических чувств: стыда, вины, совести, как регуляторов морального поведения
- формирование основ моральных норм и ориентация на их выполнение
- формирование картины мира, как порождение трудовой предметно-преобразующей деятельности человека
- формирование чувства сопричастности и гордости за свою Родину, народ и историю;
- грамотное построение своих высказываний; умение поддерживать беседу по заданной теме

Результаты развития универсальных учебных действий

Познавательные УУД:

Строить речевое высказывание в устной форме, передача содержания прочитанного или прослушанного, находить нужную информацию в библиотеке, передача содержания прочитанного или прослушанного, самостоятельное выделение и формулирование познавательной цели, поиск и выделение необходимой информации, применение метода информационного поиска

Регулятивные УУД:

Проявлять познавательную инициативу в учебном сотрудничестве, прогнозировать результат и планировать работу с текстом, Умение сохранять заданную цель, Умение действовать по образцу и заданному правилу, констатация достижения поставленной цели или меры приближения к ней, Умение контролировать свою деятельность по результату, адекватность принятия задачи как цели, данной в определённых условиях, сохранение задачи и отношение к ней, умение обнаруживать ошибки и отклонения и вносить соответствующие исправления

Коммуникативные УУД:

Формулировать собственное мнение и позицию, контролировать высказывания партнёра понимание возможности различных позиций и точек зрения, представлять книгу и её героев, работа с тематическим каталогом в библиотеке, понимание возможности различных позиций и точек зрения людей о главном смысле произведения, умение осознано и произвольно строить речевое высказывание, владение вербальными и невербальными средствами общения, эмоционально-позитивное отношение к процессу сотрудничества

Ожидаемые результаты реализации программы

Результаты первого уровня

- начальные представления о моральных нормах и правилах нравственного поведения, в том числе об этических нормах взаимоотношений в коллективе, представителями различных социальных групп;
- нравственно-этический опыт взаимодействия со сверстниками, старшими и младшими детьми, взрослыми в соответствии с общепринятыми нравственными нормами;
- уважительное отношение к традиционным религиям;
- равнодушие к жизненным проблемам других людей, сочувствие к человеку, находящемуся в трудной ситуации;

- Копия верна*
- первоначальные умения видеть красоту в окружающем мире;
 - первоначальные умения видеть красоту в поведении, поступках людей;
 - элементарные представления об эстетических и художественных ценностях отечественной культуры;
 - способность эмоционально реагировать на негативные проявления в детском обществе и обществе в целом, анализировать нравственную сторону своих поступков и поступков других людей

2.Содержание программы .


- **Доброта и любовь (4ч.)**Рассказ «Печенье» В.Осеева. Сказка «Непослушные дети» Д. Каралийчев. Притча «Мальчик и морские звезды». «Сказка про ящерку» А.Пешкур. Рассказ «Кому сделать добро?» Я. Бекиш. Рассказ «Толик, хочешь яблоко?» Г.Куделич. Сказка «Солнце и ветер» К.Ушинский.
- **Бог-Творец (3ч.)**Беседа «Кто это устроил?». Рассказ «Сашенька» Н.Гурко. Рассказ «Лягушонок» Б.Ганаго. Рассказ «Тоненький ледок» Рассказ «Только призови»
- **Об Ангелах(2ч.)**Рассказ «Страшный выбор». Рассказ «Мне было очень стыдно!»
- **Об образе и подобии Божиим в человеке (3 ч)**Сказка «Волшебные спички». Стихотворение «Девочка и луч»И Токмакова. «Сказка про принца Фредерика»
- **Об имени и именинах (2ч)**Рассказ «Какое прекрасное имя!»Н. Прохорова. Житие Св.Екатерины
- **Компас в душе (4ч.)**Рассказ «Прощай велосипед!»А.Вагурин. Рассказ «Зернышки в сердечке»А Серафимович. Рассказ «Пробуждение совести» Т.Соловей. «Сказание о трех деревьях»
- **Добрые дела (3ч.)**Беседа «Для чего добрые дела?»Сказка «Рождественский гость»Патриция Ст.Джон«Сказка про ослика». Рассказ «Чайка»Н.Прохорова
- **О послушании (3ч.)**Рассказ «Лисёнок»Т.Романчук. Рассказ «Вкусный крыжовник»А.Тумас. Стихотворение «Про девочку ДА и мальчика НЕТ» З.Александрова. Рассказ «Заноза»Л.Головко
- **О милосердии (3ч.)**Рассказ «Случай с дворнягой»О.Голубев. Рассказ «Дружная семья»Рассказ «Бездомные дети» М.Люферчик. Рассказ «Когда болит сердце»
- **О вечности (1ч.)**Сказка «История водяного жука» Д.Стинки
- **О честности и лжи (1ч.)**«Десять чайников ...», «Мальчик с пустым цветочным горшком»
- **О родителях и детях(1ч.)**Быль «Любящая дочь»
- **О прощении (1ч.)**Рассказ «Семьдесят раз по семь» Ч.Диккенс
- **О грехе. О неосуждении (2ч.)**Рассказ «Убитая птичка» «Волшебные очки». Заключительное занятие Праздник «Светлый образ»

2 класс «ОПК»

1.Планируемые результаты обучения.

Личностными результатами программы внеурочной деятельности по духовно - нравственному направлению является формирование следующих компетенций:

- Определять и высказывать под руководством учителя самые простые и общие для всех людей правила поведения при сотрудничестве (этические нормы);
- В предложенных педагогом ситуациях общения и сотрудничества, опираясь на общие для всех простые правила поведения, делать выбор, при поддержке других участников группы и педагога, как поступить.



Метапредметными результатами программы внеурочной деятельности - является формирование следующих универсальных учебных действий (УУД):

Регулятивные УУД:

- определять и формулировать цель деятельности на занятиях с помощью учителя;
- проговаривать последовательность действий на занятии;
- уметь высказывать своё предположение (версию), уметь работать по предложенному учителем плану (Средством формирования этих действий служит технология проблемного диалога на этапе изучения нового материала.);
- учиться совместно с учителем и другими учениками давать эмоциональную оценку деятельности класса на занятиях (Средством формирования этих действий служит технология оценивания образовательных достижений (учебных успехов));

Познавательные УУД:

- добывать новые знания: находить ответы на вопросы, используя учебник, свой жизненный опыт и информацию, полученную на уроке;
- перерабатывать полученную информацию: делать выводы в результате совместной работы всего класса;
- преобразовывать информацию из одной формы в другую: составлять рассказы на основе простейших моделей (предметных, рисунков, схематических рисунков, схем);
- находить и формулировать решение задачи с помощью простейших моделей (предметных, рисунков, схематических рисунков).

Коммуникативные УУД:

- умение донести свою позицию до других: оформлять свою мысль в устной и письменной речи (на уровне одного предложения или небольшого текста);
- слушать и понимать речь других (средством формирования этих действий служит технология проблемного диалога (побуждающий и подводящий диалог));
- совместно договариваться о правилах общения и поведения в школе и следовать им;
- учиться выполнять различные роли в группе (лидера, исполнителя, критика);
- привлечение родителей к совместной деятельности.

Освоение школьниками учебного курса «Основы православной культуры» должно обеспечить следующие **предметные результаты:**

- понимание значения нравственности, морально ответственного поведения в жизни человека и общества;
- формирование первоначальных представлений об основах православной культуры;
- формирование уважительного отношения к различным духовным и светским традициям;
- знакомство с ценностями: Отечество, нравственность, долг, милосердие, миролюбие, и их понимание как основы традиционной культуры многонационального народа России;
- укрепление средствами образования преемственности поколений на основе сохранения и развитие культурных и духовных ценностей.

2.Содержание программы .

Копия верна

I. Основные религиозные понятия и представления.

Понятие о Боге. Бог-Отец, Бог-Сын, Бог-Дух Святой. Пресвятая Троица. Изображение Троицы в русской иконописи.

Бог и Его творение мира и человека.

Человек – не только тело. Священный дар жизни.

Отношение человека и Бога. Молитва – разговор с Богом.

Служение людям.

II. История Ветхого Завета.

Сотворение мира и человека. Жизнь первых людей в раю.

Грехопадение про родителей. Изгнание из рая. Жизнь людей после грехопадения – основные события. Моисей. Исход евреев из Египта. Десять заповедей.

III. История Нового Завета.

Рождество Пресвятой Богородицы. Введение Пресвятой Богородицы во храм. Благовещение Пр. Богородицы. Рождество Христово. Сретение Господне. Крещение Господне. Чудеса Спасителя. Преображение Господне. Воскрешение Лазаря. Вход Господень в Иерусалим. Тайная Вечеря. Страдания, смерть и погребение Иисуса Христа. Воскресение Христово. Вознесение Христово. Сошествие Св. Духа на апостолов. Обретение и Воздвижение Креста Господня.

IV. Церковь, храм, искусство.

Церковь - семья верующих людей. Храм. Внешнее строение храма. Символика храма. Внутреннее строение храма: притвор, серединная часть, алтарь.

V. Православная этика.

Отношение человека и Бога. 10 заповедей. Отношение ребёнка к Богу. Иисус Христос и дети. Какие качества огорчают, а какие радуют Господа. Отношение ребёнка к своим родителям. Заповедь “Чти отца и мать свою”. Отношение ребёнка со сверстниками. Прощение. Служение людям. Умение ограничивать себя.

VI. Главные православные праздники.

Происхождение церковных праздников и их обрядность. Произведение искусства, посвящённые праздникам: из музыкального, изобразительного и литературного творчества.

2 класс «Казачата»

1. Планируемые результаты обучения.

Личностные результаты:

1) формирование основ российской гражданской идентичности, чувства гордости за свою Родину, российский народ и историю России, осознание своей этнической и национальной принадлежности; формирование ценностей многонационального российского общества; становление гуманистических и демократических ценностных ориентации;

2) формирование целостного, социально ориентированного взгляда на мир в его органичном единстве народов, культур и религий;

3) формирование уважительного отношения к иному мнению, истории и культуре других народов;

- Копия верна
- 4) развитие этических чувств, доброжелательности и эмоционально-нравственной отзывчивости, понимания и сопереживания к чувствам других людей;
- 5) развитие навыков сотрудничества со взрослыми и сверстниками в разных социальных ситуациях, умения не создавать конфликтов и находить выходы из спорных ситуаций;
- 6) формирование установки на безопасный, здоровый образ жизни, наличие мотивации к творческому труду, работе на результат, бережному отношению к материальным и духовным ценностям.

Метапредметные результаты:

- 1) овладение способностью принимать и сохранять цели и задачи учебной деятельности, поиска средств её осуществления;
- 2) освоение способов решения проблем творческого и поискового характера;
- 3) формирование умения планировать, контролировать и оценивать учебные действия в соответствии с поставленной задачей и условиями её реализации; определять наиболее эффективные способы достижения результата;
- 4) формирование умения понимать причины успеха/неуспеха учебной деятельности и способности конструктивно действовать даже в ситуациях неуспеха;
- 5) использование различных способов поиска (в справочных источниках и открытом учебном информационном пространстве сети Интернет), сбора, обработки, анализа, организации, передачи информации.
- 6) готовность слушать собеседника и вести диалог; готовность признавать возможность существования различных точек зрения и права каждого иметь свою; излагать своё мнение и аргументировать свою точку зрения и оценку событий;

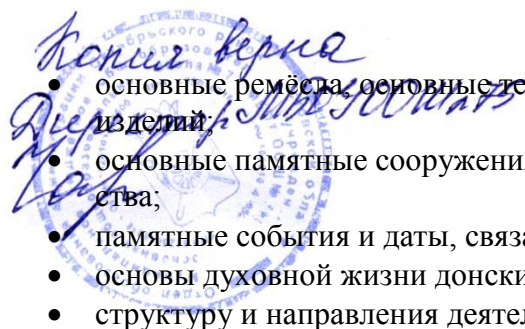
При изучении курса «**Казачата**» достигаются следующие **предметные результаты:**

- 1) понимание особой роли России в мировой истории, воспитание чувства гордости за национальные свершения, открытия, победы;
- 2) сформированность уважительного отношения к России, родному краю, своей семье, истории, культуре, природе нашей страны, её современной жизни.

Основные требования к знаниям и умениям учащихся к концу 2 класса

знать:

- природные условия, территориальную принадлежность, коренное население, особенности хозяйственной деятельности, быта и культуры на Дону;
- природные богатства родного края и их использование человеком
- «символику» Донского края;
- органы местного самоуправления;
- даты важнейших событий в истории края, города, станицы, хутора и т.д.
- особенности культуры и быта народов, населяющих территорию Дона;
- достопримечательности родного края, своего района;
- наиболее важные события исторической, общественной, спортивной и культурной жизни Донского края;
- особенности хозяйственной деятельности людей, живущих на территории края;
- важнейшие экологические проблемы Донского края заповедник, находящийся на территории Донского края;
- фамилии и имена выдающихся исторических, научных, культурных деятелей Дона;
- различные фольклорные формы донского казачества;
- особенности проведения обрядовых праздников донских казаков;
- историю своей казачьей семьи и/или историю семьи своих одноклассников;
- уклад жизни, особенности численного состава и распределения обязанностей традиционной казачьей семьи;



- основные ремёсла, основные технологические особенности изготовления отдельных изделий;
- основные памятные сооружения, связанные с историей и культурой донского казачества;
- памятные события и даты, связанные с историческими событиями донского казачества;
- основы духовной жизни донских казаков;
- структуру и направления деятельности Донского казачьего войска.

Уметь:

- исполнять, демонстрировать различные фольклорные формы донского казачества;
- реконструировать основные праздничные обряды;
- рассказать о своём казачьем роде;
- выполнять домашние обязанности в соответствии со своим возрастом;
- выполнить некоторые изделия, поделки в соответствии с технологическими особенностями, присущими традиционным видам донского казачества;
- выполнить исследовательский проект на тему «История и культура донского казачества».

2.Содержание программы .

1.Вводное занятие

Кто такой казак и что такое казачество. Происхождение казачества.

2.Традиционная культура донских казаков

Детские игры. Игровые припевки. Казачьи сказки, легенды, небылички. Донской говор.

3. История моей казачьей семьи

Численность и состав традиционной казачьей семьи. Нравственные ценности семьи. Семейные традиции. Распределение обязанностей в семье.

4.Труд и быт казаков на Дону

Традиционный и современный быт казачьей семьи. Обустройство жилища, домашняя утварь. Донская кухня. Конь - верный друг казака.

5. Декоративно-прикладное искусство

Изготовление изделий декоративно-прикладного искусства своими руками:

- сбор и подготовка материалов, распространённых в данной местности;
- основные техники работы с материалом;
- последовательность этапов изготовления изделия;
- презентация творческих работ.

6.Памятники истории донского казачества

Памятники казакам - защитникам Родины.

7.Основные памятные даты и знаменательные события из истории донского казачества

Персоналии, историческое или культурное событие, послужившее основанием для памятной даты. Значение данного события для современного донского казачества. Подготовка и ход празднования *(по выбору педагога)*.

8. Православие и казачество

Святой покровитель Донского казачьего войска - благоверный князь Александр Невский. Святая Екатерина и святой Георгий Победоносец - особо почитаемые святые среди донских казаков. Православный праздник Покрова Пресвятой Богородицы. Икона в храмах и жилищах. Красный угол в казачьей хате.

9. Казак – патриот

Нравственные качества - основа патриотизма донского казака. Юные казаки - будущие защитники родной земли. Казачья честь.



4 класс «Свечечка»

1. Планируемые результаты обучения.

- учащиеся должны познакомиться с духовно-нравственными традициями Отечества;
- учащиеся должны познакомиться с жизнью Православной Церкви в соответствии с датами церковного календаря и связь этой жизни с бытом, трудовой деятельностью, взаимоотношениями православных людей;
- учащиеся должны познакомиться с жизненными подвигами конкретных людей, как примерами нравственного идеала Православия;
- формирование у учащихся основ любви к живому слову через знакомство с прародительницей русского литературного языка – церковнославянской грамотой.

Учащиеся должны уметь:

- распознавать государственную символику;
- проявлять стремление к знаниям;
- налаживать отношения с одноклассниками;
- уметь проявлять терпение и сострадание;
- различать добро и зло;
- проявлять заботу о братьях наших меньших;
- проявлять уважение к народным праздникам;

пересказывать русские народные сказки

2. Содержание программы .

Человек и окружающий мир.

Праздники и обычаи моего народа.

Храни душу свою.

Кто родителей почитает, тот вовек не погибает.

Знания и труд всё перетрут

Их почитает мой народ.

Святыни моего народ.

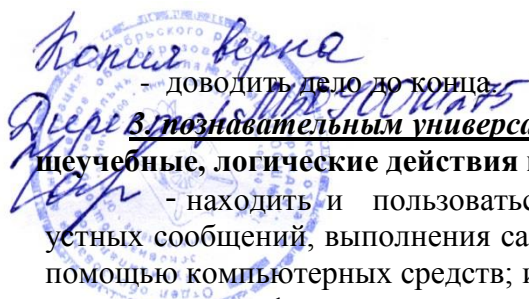
Курс занятий призван значительно пополнить словарный запас младших школьников терминами православной культуры и духовной традиции.

Новые слова: артель, архангел, Библия, благовест, благовение, Благодатная, благодать, великомученица, Воскрешение Лазаря, говение, Голгофа, гордыня, евангелист, житие, завет, зодчество, искупление, лествица, месяцеслов, милосердие, милостыня, мощи, омофор, плащаница, покаяние, почитание, преподобный, притча, Радоница, рака, распятие, риза, святитель, собор, таинство, трапеза, тропарь, усопший, успение, херувим, чудотворец.

2 класс «Доноведение»

1. Планируемые результаты обучения.

В процессе изучения курса «Доноведение» учащиеся должны:



- доводить дело до конца

3. познавательным универсальным учебным действиям, включающим общеучебные, логические действия постановки и решения проблем:

- находить и пользоваться учебной и справочной литературой для подготовки устных сообщений, выполнения самостоятельных исследований и проектов; в том числе с помощью компьютерных средств; использовать географическую карту Ростовской области как источник информации;

- проводить индивидуальные и групповые наблюдения во время экскурсий; исследовать (на основе непосредственных наблюдений) связи жизнедеятельности растений, животных и времени года;

- ставить и формулировать проблемы, самостоятельно создавать алгоритмы деятельности при решении проблем творческого и поискового характера;

4. коммуникативным универсальным учебным действиям, обеспечивающим социальную компетентность и учет позиции других людей, партнера по общению или деятельности:

- слушать и вступать в диалог, участвовать в коллективном обсуждении проблем, интегрироваться в группу сверстников и строить продуктивное взаимодействие и сотрудничество со сверстниками и взрослыми;

- осознанно и произвольно строить речевое высказывание в устной и письменной форме; пересказывать и понимать тексты о природе, истории родного края. Готовить рассказы о семье, домашнем хозяйстве, профессиях членов семьи, занятиях людей в родном городе (селе) на основе бесед школьников с родителями, со старшими родственниками, местными жителями;

2. Содержание программы .

Я и окружающий мир

Административная карта Области войска Донского и Ростовской области. Исторические названия районов. Мой район: символы, история, достопримечательности. Знакомство с известными людьми района.

Моя семья. Летопись семьи. Семейные традиции.

Человек и природа

Экологические проблемы в крае. Проблемы воздуха и воды в Донском крае. Водные ресурсы региона. Природоохранные меры в крае.

Почва Донского края и её значение для Ростовской области. Разрушение почвы в результате деятельности человека и меры по её охране.

Использование полезных ископаемых в промышленности и сельском хозяйстве. Разработка полезных ископаемых в Ростовской области и охрана. Профессии, связанные с разработкой месторождений.

Развитие промышленности в Ростовской области.

Экосистемы края. Экологическое равновесие в природе.

Красная Книга Ростовской области. Её значение. Заповедники и заказники Ростовской области, их роль в охране окружающей среды.

Яркие страницы истории земли Донской

Казаки – люди вольные. Казачьи символы. Степные рыцари. Ермак Могучий. Степан Разин.

Правление Петра I и его роль в истории родного края. Емельян Пугачёв. Вместе с Суворовым. Платов Матвей Иванович. Бакланов Яков Петрович. Дон в годы гражданской войны. Дон в годы мирного строительства (1920-1940гг). Дон в годы Великой Отечественной вой-

Копия Верна
ны (1941-1945гг). День освобождения родного города (села). Мирное время на Донской земле

Города Ростовской области: Азов, Таганрог, Ростов-на-Дону, Новочеркасск, Волго-
донск. Летопись городов.

Жизнь на Дону

Обычай, летние обряды и праздники на Дону.

Я и окружающий мир

Край, в котором я живу. Ростовская область как административная единица. Герб, флаг, гимн Ростовской области. Ростовская область на карте. Соседи Ростовской области. Города Ростовской области. История села (города): достопримечательности. Знакомство с известными людьми.

Моя семья. Родословная.

Природа Донского края

Природные условия, процессы и явления характерные для Ростовской области (гололёд, туманы, ливневые дожди, грозы). Существенные признаки сезонных изменений в крае. Климат, погода.

Вода. Её распространение и значение для живых организмов Донского края.

Водоёмы Донского края. Водоёмы. Реки: Дон, Сал, Северский Донец, Егорлык, Калитва, Западный Маныч, Таганрогский залив, Цимлянское водохранилище, озеро Маныч-Гудило.

Природная экосистема водоёма.

Рельеф родного края: равнина, овраги, терриконы, курганы.

Полезные ископаемые – известняк, песок, глина. Их месторождения в родном крае.

Бережное использование природных богатств.

Почва Донского края и её значение для Ростовской области.

Природные экосистемы Донского края (лес, луг, поле).

Дикорастущие и культурные растения Донского края (различение).

Человек и природа

Профессия – метеоролог.

Сельскохозяйственная деятельность человека в крае: земледелие, животноводство.

Профессии, связанные с сельским хозяйством (общее представление о 3-4 профессиях).

Жизнь на Дону

Тайны Донской земли. Первые поселения на Дону. Танаис – древний город.

Донской край – казачий край. Первые казачьи городки. Особенности быта казаков (жилище, посуда, одежда, ремёсла). Казачья семья. Воспитание в казачьей семье.

Обычай, весенние обряды и праздники на Дону.

3.2.3. СОЦИАЛЬНО-ПЕДАГОГИЧЕСКОЕ НАПРАВЛЕНИЕ

Целесообразность названного направления заключается в активизации внутренних резервов обучающихся, способствующих успешному освоению нового социального опыта на уровне основного общего образования, в формировании социальных, коммуникативных и конфликтологических компетенций, необходимых для эффективного взаимодействия в социуме.

Основными задачами являются:

- формирование психологической культуры и коммуникативной компетенции для обеспечения эффективного и безопасного взаимодействия в социуме;
- формирование способности обучающегося сознательно выстраивать и оценивать отношения в социуме;
- становление гуманистических и демократических ценностных ориентаций;
- формирование основы культуры межэтнического общения;
- формирование отношения к семье как к основе российского общества;
- воспитание у школьников почтительного отношения к родителям, осознанного, заботливого отношения к старшему поколению.

Копия верна
Данное направление реализуется программами внеурочной деятельности «Тропинка к своему Я» (3 класс).

4 класс «Тропинка к своему Я»

1. Планируемые результаты обучения.

Личностные результаты.

- становление гуманистических и демократических ценностных ориентаций;
- овладение начальными навыками адаптации в динамично изменяющемся и развивающемся мире;
- принятие и освоение социальной роли обучающегося, развитие мотивов учебной деятельности и формирование личностного смысла учения;
- развитие самостоятельности и личной ответственности за свои поступки,
- развитие этических чувств, доброжелательности и эмоционально-нравственной отзывчивости, понимания и сопереживания чувствам других людей;
- развитие навыков сотрудничества со взрослыми и сверстниками в разных социальных ситуациях,
- умения не создавать конфликтов и находить выходы из спорных ситуаций;
- формирование установки на безопасный, здоровый образ жизни,
- наличие мотивации к творческому труду, работе на результат, бережному отношению к материальным и духовным ценностям
- формирование самооценки - осознание своих возможностей в учении, способности адекватно судить о причинах своего успеха/неуспеха в учении, умение видеть свои достоинства и недостатки, уважать себя и верить в успех;

Метапредметными результатами изучения курса является формирование универсальных учебных действий (УУД).

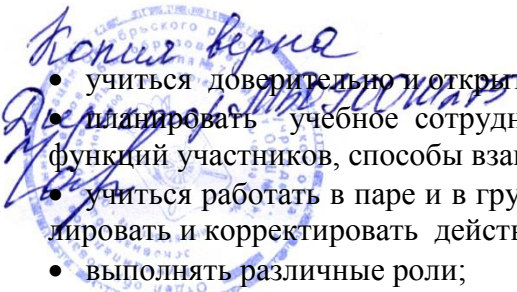
Регулятивные УУД:

- организовывать свое рабочее место
- принимать и сохранять учебную задачу
- овладевать навыками самоконтроля в общении со сверстниками и взрослыми;
- определять и формулировать цель деятельности на занятии с помощью учителя
- определять план выполнения заданий внеурочной деятельности, жизненных ситуациях под руководством учителя
- учиться осознавать свои трудности и стремиться к их преодолению
- уметь адекватно воспринимать предложения и оценку других людей

Познавательные УУД:

- уметь распознавать и описывать свои чувства и чувства других людей с помощью учителя
- учиться исследовать свои качества и свои особенности
- учиться рассуждать, строить логические умозаключения с помощью учителя
- учиться наблюдать
- умение структурировать знания;
- моделировать (преобразовывать объект из чувственной формы в пространственно-графическую или знаково-символическую модель) ситуацию с помощью учителя
- сравнивать предметы, объекты: находить общее и различие
- группировать предметы, объекты на основе существенных признаков.
- самостоятельное формулирование проблемы;
- самостоятельное создание способов решения проблем творческого и поискового характера
- поиск и выделение необходимой информации; применение методов информационного поиска, в том числе с помощью компьютерных средств;
- рефлексия способов и условий действия, контроль и оценка процесса и результатов деятельности;

Коммуникативные УУД:



- учиться доверительно и открыто говорить о своих чувствах;
- планировать учебное сотрудничество с учителем и сверстниками – определять цели, функции участников, способы взаимодействия;
- учиться работать в паре и в группе, управлять поведением партнера – оценивать, контролировать и корректировать действия партнера;
- выполнять различные роли;
- слушать и понимать речь других ребят;
- уметь отстаивать свою позицию в коллективе, противостоять давлению сверстников;
- уметь с достаточной полнотой и точностью выражать свои мысли в соответствии с задачами и условиями коммуникации;
- владеть монологической и диалогической формами речи в соответствии с грамматическими и синтаксическими нормами родного языка;
- задавать вопросы, проявляя инициативное сотрудничество в поиске и сборе информации;
- разрешать конфликты, выявлять проблемы, находить и оценивать альтернативные способы разрешения конфликта, реализация принятого решения.

2. Содержание программы .

Раздел 1. Я школьник. Мои мечты.

Я – четвероклассник. Кого можно назвать фантазером. Я умею фантазировать. Мои сны. Я умею сочинять. Мои мечты. Фантазии и ложь.

Раздел 2. Я и моя школа

Я и моя школа. Что такое лень? Я и мой учитель. Как справляться с «Немогучками».

Раздел 3. Я и мои родители

Я и мои родители. Я умею просить прощения. Почему родители наказывают своих детей?

Раздел 4. Я и мои друзья.

Настоящий друг. Умею ли я дружить? Трудности в отношениях с друзьями. Ссора и драка.

Раздел 5. Что такое сотрудничество?

Что такое сотрудничество? Я умею понимать другого и как можно этому научиться. Я умею договариваться с людьми. Мы умеем действовать сообща. Что такое коллективная работа?

Раздел 5. Кто Я? Мои силы, мои возможности.

Кто Я? Какой я - большой или маленький? Из каких маленьких частичек я состою. Я – человек! Я – житель планеты Земля. Мои способности. Что я умею и чем горжусь? Мой выбор, мой путь. Не всегда самый лёгкий путь приводит к успеху. От нас самих, от нашего выбора зависит, по какой дороге мы пойдём, как сложится наша жизнь. Мой внутренний мир. Уникальность моего внутреннего мира, уникальность твоего внутреннего мира. Кого я могу впустить в свой внутренний мир. В свой внутренний мир я могу впустить только того человека, которому доверяю. Что значит верить? Человек, который свято верит в свою мечту, стремится к успеху и верит в него, обязательно своего добьётся!

Раздел 6. Я расту, я изменяюсь.

Моё детство. Я расту, я изменяюсь. Что я умел раньше и что умею сейчас. Мое будущее. Каким бы я хотел стать в будущем? Хочу вырасти здоровым человеком! Хочу вырасти свободным человеком. Что для этого нужно?

3.2.4. ЕСТЕСТВЕННО-НАУЧНОЕ НАПРАВЛЕНИЕ

Целесообразность названного направления заключается в обеспечении достижения планируемых результатов освоения основной образовательной программы начального общего и основного общего образования.

Основными задачами являются:

- формирование навыков научно-интеллектуального труда;
- развитие культуры логического и алгоритмического мышления, воображения;
- формирование первоначального опыта практической преобразовательной деятельности;

Копия верна
- овладение навыками универсальных учебных действий у обучающихся на уровне начального общего образования и основного общего образования.

Данное направление реализуется программами внеурочной деятельности: «Занимательный русский язык», «Занимательный английский» (1 класс), «Почемучки», «Занимательный английский», «Веселая грамматика»(2 класс), «Занимательный английский», «Веселая грамматика», «Занимательная математика»(3 класс), «Занимательный английский», «Занимательная грамматика»(4 класс)

1 класс «Занимательный русский язык»

1. Планируемые результаты обучения.

Личностные результаты

- приобретение положительного отношения к урокам русского языка;
- уважительное отношение к русскому языку как родному языку русского народа;
- повышение интереса к языковой и речевой деятельности;
- осознание многообразия духовных традиций русского народа, стремление сохранять традиции;
- приобретение первоначальных навыков сотрудничества сверстниками в процессе выполнения совместной деятельности.

Метапредметные результаты

регулятивные

- приобретение умения высказывать своё мнение относительно способов решения учебной задачи;
- приобретение первоначальных навыков самооценки своей деятельности;

познавательные

- приобретение умения осуществлять под руководством учителя поиск нужной информации в учебных пособиях и дополнительных источниках информации;
- формирование умения преобразовывать информацию, полученную из рисунка (таблицы, модели), в словесную форму под руководством учителя;
- понимать заданный вопрос, в соответствии с ним строить ответ в устной форме;
- повышение способности составлять устное монологическое высказывание;
- сравнивать, сопоставлять, классифицировать языковой материал по заданному признаку (под руководством учителя);
- делать выводы в результате совместной работы класса и учителя;

коммуникативные

- внимательно слушать собеседника и понимать речь других;
- правильно оформлять свои мысли в устной речи;
- принимать активное участие в диалоге;
- приобретение желания задавать вопросы, находить ответы;
- принимать участие в работе парами и группами;
- высказывать собственное мнение;
- использовать в общении правила вежливости.

2. Содержание программы .

Занятие 1. Звуки речи. Как работает наш голос?

Как появилась устная речь. Отрывок из стихотворения Р. Рождественского «Упражнение по фонетике», «Чей это голос». Б. Крейцер. Сказка «Кто важнее?». Игра «Кто больше назовет слов с заданным звуком». Опыт с бумажной полоской (Как произносятся гласные и согласные звуки). Страничка: «Почему так говорят?». (А Васька слушает, да ест). О том, кто не обращает внимания на уговоры, увещевания и продолжает делать своё дело.

Занятие 2. Звуки художники словесных картин. Звукопись.

Отрывки из стихотворений Ф. Тютчева «Весенняя гроза». Звукопись в шуточных песнях, ча-
стухах, скороговорках. Кроссворд «Слова на Р.». Чистоговорки со звуками Ж, Ш, С.

Занятие 3. «Хитрый» звук.

«Хитрый» звук (Сказка). Где прячется ЙОТ. Стихи - игры «Доскажи словечко». Рифмовки со звуком Й. Игры «Слова в корзинку», «Цепочка слов». Страничка: «Почему так говорят?». *(Как белка в колесе (крутится))*

Занятие 4. В городе Букваринске.

Стихи И. Токмакова «Букваринск», Б. Заходер «Песенка – азбука». «Игра «Начало и конец слова», «Какая буква пропала», «Каждой букве - свое место», «Шифровка». Страничка «Народная мудрость» (пословицы об азбуке и учении). «Эстафета» На доске записаны слова в два столбика. В них отсутствует согласная в начале или в конце слова. Страничка: «Почему так говорят?». *(Из кожи вон лезть)*

Занятие 5. Путешествие к славянской азбуке.

Слово о книжных жителях. Почему исчезли из русского алфавита буквы ЯТЬ, ИЖИЦА, ФИТА и ЕР. Старинные русские пословицы. Игра «Так да не так» (На доске записаны в столбик слова. Дети должны подобрать к ним другие, которые бы отличались только гласной буквой). Страничка: «Почему так говорят?». *(Засучить рукава)*

Занятие 6. Буква обычная выросла вдруг.

Стихотворение «Большая буква» Е. Измайлов. О происхождении русских имен. Ребусы имена. В текст В. Котова «Капризные коты» подставь клички котов: Рыжик, Мурчик, Дымчик, Кузя. Игра «Перевертыши». Игра «Проделки Бабы-Яги» (Баба Яга взяла и перепутала все буквы в именах сказочных героев нужно их восстановить). Игра «Получи имя» (Измени букву в слове, чтобы получилось имя). Шуточная викторина. Страничка: «Почему так говорят?» *(Ахиллесова пята)*

Занятие 7. В гостях у деда Слоговеда.

Рассказ Слоговеда о слогообразующей роли гласных звуков. Игры с дедом Слоговедом «Слог за слогом», «Кто быстрее», «Слоговой аукцион».

Страничка: «Почему так говорят?» *(бабушка надвое сказала)*

Занятие 8. «Пульс» в слове. (Ударение).

Беседа о роли ударения в слове. Особенности русского ударения. Игровой диктант. (Учитель диктует слова. Дети записывают только одну гласную букву ударного слога). Эстафета «Чей ряд лучше». Страничка: «Почему так говорят?» *(бабушкины сказки)*

Занятие 9. Мастер перевоплощений.

Игры со словами «Кто больше?», «Назови новое слово», «Говорите правильно!»

Страничка: «Почему так говорят?» *(бальзам на душу)*

Занятие 10. Переноси слова правильно!

Закрепление правил переноса. Игры по теме занятия «Помоги Незнайке», «Как перенести?», «НЕ ошибись!», «Найди ошибку», эстафета «Кто быстрее?».

Страничка: «Почему так говорят?» *(Битый час)*

Занятие 11. Конкурс знатоков по теме «Ударение»

Головоломки «Добавьте букву», «Шутка наборщика», «Говорящие цифры»

Страничка: «Почему так говорят?» *(без задних ног)*

Занятие 12. Собирает человек слова.

Рассказ учителя о В.И. Дале. Знакомство с толковым словарем. Алгоритм «Как работать со словарем». Из истории некоторых слов (око, чело, перст, длань, десница). Игры со словами «Угадай слово», «Кто быстрее найдет слово». Загадки, народные песенки и потешки. Страничка: «Почему так говорят?» *(без сучка, без задоринки)*

Занятие 13. Слова - малютки и слова - гиганты.

Беседа – рассказ «Самые короткие и самые длинные слова». Игры: «Круглая» пословица, монограммы с пословицами. Отгадывание загадок. Проба пера «Придумай загадку».

Страничка: «Почему так говорят?» *(Белая ворона)*

Занятие 14. Живые свидетели прошлого.

Путешествие в историю устойчивых слов и выражений. Игры «Фразеологический зверинец», «Сказочные фразеологизмы». Соревнование «Кто больше?» (За определённое время вспом-

нить как можно больше устойчивых оборотов со словами: голова, нос, глаз, ухо, зуб, язык)

Страничка: «Почему так говорят?» (*Белены объесться*)

Занятие 15. Известный фокусник Ы.

Занимательные стихи. Отгадывание загадок. Игры: «Превращение слов», загадки, шарады. Занимательные квадраты. Страничка: «Почему так говорят?» (*Беречь как зеницу ока*)

Занятие 16. Метаграммы.

«Что такое метаграммы?» (рассказ учителя). Загадки с зашифрованными словами «Серединки», «Волшебные прививки».

Занятие 17. Сочиняем загадки.

Алфавит в загадках. Отгадывание загадок о волшебных предметах. Загадки к сказке К.И. Чуковского «Федорино горе». Сочинение загадок о том, что есть у нас дома.

Страничка: «Почему так говорят?» (*Биться как рыба об лед*)

Занятие 18. В гости к словам - родственникам.

Занимательные стихи. Загадки. Игра «Найди лишнее слово», «Поднимись по лесенке».

Занятие 19. На острове звонких и глухих согласных.

Беседа «Как определить согласный?». Игры: «Кто найдет?», «Какие буквы убежали?», «Цветик - семи цветик». Метаграммы

Страничка: «Почему так говорят?» (*Биться об заклад*)

Занятие 20. Загадки правописания (почему всё-таки жи – ши?)

«Почему всё-таки ЖИ – ШИ пишется с И?» (рассказ учителя). Почему ЖИ и ШИ пишутся с буквой И? (сказка). Игры: «Хвостоглав», «Допиши словечко», «Замени близким по смыслу».

Страничка: «Почему так говорят?» (*Блюдечко с голубой каёмочкой*)

Занятие 21. Викторина «Написание сочетаний с шипящими»

Задания викторины: «Слово в слове», «Малышки из цветочного города», «Загадки», «Продолжи пословицы». Страничка: «Почему так говорят?» (*Валять дурака*)

Занятие 22. В океане слов. Слова – названия предметов.

Игры: Загадки. «Доскажи словечко», «Слово в слове», «Чехарда», «Кто пятый?», «Как называют место, где...». Пословицы, поговорки, народные приметы.

Страничка: «Почему так говорят?» (*Вертеться на языке*)

Занятие 23. В океане слов. Слова – названия признаков предметов.

Чтение учителем текста «Что за куст?» (о какой ягоде идёт речь). Чтение текста «Цветные моря». Игры и задания: «Восстанови справедливость» (верни определения своим владельцам), «Назови одним словом».

Страничка: «Почему так говорят?» (*Вешать нос*)

Занятие 24. В океане слов. Слова – названия действий предметов.

Занимательные задания: игра «Путаница», «Ох, уж этот нос!» (заменить глаголом устойчивые сочетания слов), «Кто что делает? (работа в группах), «Кто как голос подаёт?»

Страничка: «Почему так говорят?» (*Висеть на волоске*)

Занятие 25. Путешествие в Словоград. Улица антонимов.

Антонимы в пословицах и загадках. Кроссворд «Антонимы». Игра «Замени синонимом»,

Страничка: «Почему так говорят?» (*Витать в облаках*)

Занятие 26. Путешествие в Словоград. На улице синонимов.

Кроссворд «Синонимы». Игра «Замени синонимом», «Скажи по-другому». Чтение стихов и работа по содержанию. Страничка: «Почему так говорят?» (*Вить верёвки из кого-либо*)

Занятие 27. Путешествие в Словоград. Перекрёсток сложных слов.

Стихи и загадки А.В. Кочергиной. Скороговорки со сложными словами. Игры: «Помоги Незнайке», «Расскажи мне обо мне», «Замени одним словом».

Страничка: «Почему так говорят?» (*Водить за нос*)

Занятие 28. Путешествие в Словоград. Площадь «вежливых» слов.

Загадки «Доскажи словечко». Инсценировка ситуаций. Игра «Вставь пропущенное слово»
Разгадывание ребусов. Головоломки со словами.

Страничка: «Почему так говорят?» (*Встать не с той ноги*)

Занятие 29. Занятие-игра «Счастливый случай».

Первый гейм – «Разминка» (упражнения в распознавании слов названий предметов, признаков, действий); Второй гейм – «Заморочки из бочки» (использование слов - синонимов). Третий гейм «Темная лошадка» (слова-антонимы). Четвертый гейм – «Гонка за лидером» (многозначные слова), пятый гейм – «Весёлый конкурс» (задания – шутки).

Занятие 30. Проект «Многозначные слова».

Учитель знакомит учащихся с темой и целью проекта. Формирование интереса к теме. Деление детей на творческие подгруппы и сбор информации по теме проекта. Работа ведется совместно с родителями.

Занятие 31. Защита проектов «Многозначные слова».

Выступления детей с презентацией своих страничек для альбома.

Продукт проекта коллективный альбом «Многозначные слова».

Занятие 32. Игра путешествие «Грамотеи следопыты».

Занимательный рассказ «Первое слово поможет второму». Игра «Угадай!» Головоломка «Слова - невидимки», цепочки слов «От леса до крота».

Страничка: «Почему так говорят?» (*Два сапога пара*)

Занятие 33. Итоговое занятие.

КВН «Волшебная страна слов». Подведение итогов.

1 класс «Занимательный английский»

1. Планируемые результаты обучения.

Федеральный государственный образовательный стандарт начального общего образования устанавливает требования к результатам обучающихся, освоивших программу 1 класса на трёх уровнях – личностном, метапредметном и предметном.

Личностные результаты

В результате изучения иностранного языка ученик должен

1. формировать представление об английском языке как средстве установления взаимопонимания с представителями других народов, в познании нового, как средстве адаптации в иноязычном окружении;
2. формировать уважительные отношения к иному мнению, к культуре других народов;
3. формировать дружелюбное отношение и толерантность к носителям другого языка на основе знакомства с жизнью своих сверстников в англо-язычных странах, с детским фольклором;
4. понимать новую для школьника социальную роль обучающегося, формировать устойчивую мотивацию к овладению иностранным языком;
5. развивать навыки сотрудничества с учителями сверстниками в разных ситуациях общения в процессе совместной деятельности, в том числе проектной;
6. формировать установки на безопасный, здоровый образ жизни

Метапредметные результаты

В результате изучения иностранного языка ученик должен

1. планировать, выполнять и оценивать свои учебные/коммуникативные действия в соответствии с поставленной задачей и условиями её реализации;
2. понимать причины неуспеха учебной деятельности и действовать с опорой на изученное правило/алгоритм с целью достижения успеха;
3. использовать знаково-символические средства представления информации для создания моделей изучаемых объектов;
4. использовать речевые средства для решения коммуникативных и познавательных задач;
5. использовать различные способы поиска информации в соответствии с решаемой коммуникативной/познавательной задачей;

6. анализировать, сравнивать, обобщать, классифицировать, группировать по отдельным признакам языковую информацию на уровне звука, буквы, слова, предложения;
7. владеть базовыми грамматическими понятиями, отражающими существенные связи и отношения;
8. опираться на языковую догадку в процессе чтения/восприятия на слух текстов на английском языке;
9. осознанно строить речевое высказывание в соответствии с задачами коммуникации в устной и письменной форме;
10. слушать и слышать собеседника, вести диалог, договариваться в распределении ролей в процессе совместной деятельности;
11. осуществлять взаимный контроль в совместной деятельности, адекватно оценивать собственное поведение и поведение окружающих;
12. работать в материальной и информационной среде: комплексно использовать разные компоненты УМК (учебник, рабочую тетрадь, аудиоприложение).

Предметные результаты

В результате изучения иностранного языка ученик должен знать/понимать:

1. алфавит, буквы, основные буквосочетания, звуки изучаемого языка;
2. основные правила чтения и орфографии изучаемого языка;
3. особенности интонации основных типов предложений;
4. лексические единицы по изученным темам.

В результате изучения иностранного языка ученик должен уметь:

Говорение

1. участвовать в элементарном этикетном диалоге (знакомство, поздравление, благодарность, приветствие);
2. расспрашивать собеседника, задавая простые вопросы (кто? Что? Где?) и отвечать на вопросы собеседника;
3. кратко рассказывать о себе, своей семье, еде, питомце;
4. составлять небольшие описания предмета, картинки (питомец, игрушка) по образцу;
5. воспроизводить наизусть небольшие стихотворения, детские песни;

Аудирование

1. понимать на слух речь учителя, одноклассников, основное содержание облегченных текстов с опорой на зрительную наглядность;
2. понимать основное содержание коротких, несложных аутентичных прагматических текстов (животные, цвета) и выделять значимую информацию;
3. понимать основное содержание несложных аутентичных текстов, относящихся к разным коммуникативным типам речи (сообщение/ рассказ); уметь определять тему текста;

Чтение

1. читать вслух текст, построенный на изученном языковом материале, соблюдая правила произношения и соответствующую интонацию;
2. читать про себя, понимать основное содержание небольших текстов (не более 0,5 страницы, доступных по содержанию и языковому материалу, пользуясь в случае необходимости двуязычным словарем);
3. читать текст с выборочным пониманием нужной или интересующей информации;

Письмо

1. списывать текст на английском языке, выписывать из него и (или) вставлять в него слова в соответствии с предложенными заданиями;
2. писать краткое поздравление с Новым годом с опорой на образец;

2.Содержание программы .

1.Здравствуйте

Лексическая сторона речи.

Изучить формулы приветствия. Опирается на языковую догадку в процессе чтения и аудирования.

Грамматическая сторона речи.

Понимать при чтении и на слух, воспроизводить и употреблять в речи конструкции I'm ..., My name is ...

Диалогическая речь

Начинать, поддерживать и заканчивать разговор. вести диалог – расспрос с использованием лексики по теме приветствия и расспрашивать о номере телефона.

Монологическая речь.

Понимать содержание и смысл. Рассказ с опорой на картинку.

Аудирование.

Понимать основное содержание аутентичных текстов. Выборочно понимать необходимую информацию.

Чтение.

Зрительно воспринимать текст, узнавать знакомые слова, понимать основное содержание аутентичного текста, стихотворения.

Письменная речь.

Писать с опорой на образец. писать числительные от 1-10 и основные формулы приветствия.

2. Школьный портфель

Лексическая сторона речи.

Узнавать в письменном и устном тексте, воспроизводить и употреблять в речи лексические единицы по теме школьные принадлежности.

Чтение.

Зрительно воспринимать текст, узнавать знакомые слова и явления, понимать основное содержание аутентичного текста. *Монологическая речь.*

Кратко высказываться

Диалогическая речь

Вести диалог- расспрос с использованием лексики по теме.

«Can I borrow? »

Грамматическая сторона речи.

Употреблять правило образования множественного числа существительных

Аудирование.

Понимать содержание и смысл с опорой на картинку. Выборочно понимать необходимую информацию.

Письменная речь.

Писать с опорой на образец, писать числительные и основные формулы приветствия, алфавит

3. Вам нравится цирк?

Лексическая сторона речи.

Узнавать в письменном и устном тексте, воспроизводить и употреблять в речи лексические единицы по теме цвета. *Чтение.*

Зрительно воспринимать текст, узнавать знакомые слова и явления, понимать основное содержание аутентичного текста.

Грамматическая сторона речи.

Понимать при чтении и на слух, воспроизводить и употреблять в речи структуру I like...

Аудирование.

Понимать основное содержание аутентичных текстов. Выборочно понимать необходимую информацию

Диалогическая речь

Сообщать информацию, отвечая на вопросы.

Письменная речь.

Писать буквы алфавита, слова, обозначающие цвет.

Монологическая речь.

Копия верна
Рассказывать о цветах.
Директор МБОУ СОШ № 75
4. Мой домашний любимец (Моё любимое домашнее животное)
Аудирование.

Выборочно понимать интересующую информацию, информацию. Понимать основное содержание текстов.

Лексическая сторона речи.

Узнавать в письменном и устном тексте, воспроизводить и употреблять в речи лексические единицы по теме питомцы

Диалогическая речь

Сообщать информацию, отвечая на вопросы, запрашивать информацию, задавая вопросы.

Чтение.

Узнавать известные слова

Грамматическая сторона речи.

Использовать на письме структуру «I have got ...»

5. Весёлого рождества!

Лексическая сторона речи.

Узнавать в письменном и устном тексте, воспроизводить и употреблять в речи лексические единицы по теме новогодние игрушки.

Чтение.

Понимать основную идею текста, совершенствовать навыки чтения вслух и про себя

Грамматическая сторона речи.

Аудирование.

Понимать речь учителя, диктора.

Диалогическая речь

Сообщать информацию, отвечая на вопросы.

Письменная речь.

Подписать новогоднюю открытку с опорой на образец

Монологическая речь.

Обучение навыкам устной речи

2 класс «Занимательный английский»

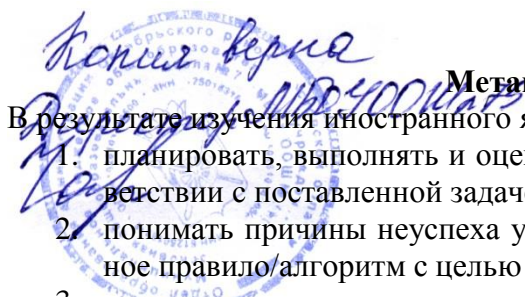
1. Планируемые результаты обучения.

Федеральный государственный образовательный стандарт начального общего образования устанавливает требования к результатам обучающихся, освоивших программу 2 класса на трёх уровнях – личностном, метапредметном и предметном.

Личностные результаты

В результате изучения иностранного языка ученик должен

1. формировать представление об английском языке как средстве установления взаимопонимания с представителями других народов, в познании нового, как средстве адаптации в иноязычном окружении;
2. формировать уважительные отношения к иному мнению, к культуре других народов;
3. формировать дружелюбное отношение и толерантность к носителям другого языка на основе знакомства с жизнью своих сверстников в англо-язычных странах, с детским фольклором;
4. понимать новую для школьника социальную роль обучающегося, формировать устойчивую мотивацию к овладению иностранным языком;
5. развивать навыки сотрудничества с учителями сверстниками в разных ситуациях общения в процессе совместной деятельности, в том числе проектной;
6. формировать установки на безопасный, здоровый образ жизни



Метапредметные результаты

В результате изучения иностранного языка ученик должен

1. планировать, выполнять и оценивать свои учебные/коммуникативные действия в соответствии с поставленной задачей и условиями её реализации;
2. понимать причины неуспеха учебной деятельности и действовать с опорой на изученное правило/алгоритм с целью достижения успеха;
3. использовать знаково-символические средства представления информации для создания моделей изучаемых объектов;
4. использовать речевые средства для решения коммуникативных и познавательных задач;
5. использовать различные способы поиска информации в соответствии с решаемой коммуникативной/познавательной задачей;
6. анализировать, сравнивать, обобщать, классифицировать, группировать по отдельным признакам языковую информацию на уровне звука, буквы, слова, предложения;
7. владеть базовыми грамматическими понятиями, отражающими существенные связи и отношения;
8. опираться на языковую догадку в процессе чтения/восприятия на слух текстов на английском языке;
9. осознанно строить речевое высказывание в соответствии с задачами коммуникации в устной и письменной форме;
10. слушать и слышать собеседника, вести диалог, договариваться в распределении ролей в процессе совместной деятельности;
11. осуществлять взаимный контроль в совместной деятельности, адекватно оценивать собственное поведение и поведение окружающих;
12. работать в материальной и информационной среде: комплексно использовать разные компоненты УМК (учебник, рабочую тетрадь, аудиоприложение).

Предметные результаты

В результате изучения иностранного языка ученик должен знать/понимать:

1. алфавит, буквы, основные буквосочетания, звуки изучаемого языка;
2. основные правила чтения и орфографии изучаемого языка;
3. особенности интонации основных типов предложений;
4. лексические единицы по изученным темам.

В результате изучения иностранного языка ученик должен уметь:

Говорение


1. участвовать в элементарном этикетном диалоге (знакомство, поздравление, благодарность, приветствие);
2. расспрашивать собеседника, задавая простые вопросы (кто? Что? Где?) и отвечать на вопросы собеседника;
3. кратко рассказывать о семье; питомце, любимой игрушке;
4. составлять небольшие описания предмета, картинки (дом, семья) по образцу;
5. воспроизводить наизусть небольшие стихотворения, детские песни;

Аудирование

1. понимать на слух речь учителя, одноклассников, основное содержание облегченных текстов с опорой на зрительную наглядность;
2. понимать основное содержание коротких, несложных аутентичных прагматических текстов (семья, дом, еда) и выделять значимую информацию;
3. понимать основное содержание несложных аутентичных текстов, относящихся к разным коммуникативным типам речи (сообщение/ рассказ); уметь определять тему текста;

Чтение

1. читать вслух текст, построенный на изученном языковом материале, соблюдая правила произношения и соответствующую интонацию;



2. читать про себя, понимать основное содержание небольших текстов (не более 0,5 страницы), доступных по содержанию и языковому материалу, пользуясь в случае необходимости двуязычным словарем;
3. читать текст с выборочным пониманием нужной или интересующей информации;

Письмо

1. списывать текст на английском языке, выписывать из него и (или) вставлять в него слова в соответствии с предложенными заданиями;
2. кратко описывать животных с опорой на образец;

2.Содержание программы .

1.Я люблю свою семью

Диалогическая речь

Практика диалогической речи по теме.

Монологическая речь.

Описывать свою семью.

Аудирование.

Понимать основное содержание аутентичных текстов Выборочно понимать необходимую информацию.

Чтение.

Зрительно воспринимать текст, узнавать знакомые слова, понимать основное содержание аутентичного текста, стихотворения.

Письменная речь.

Писать с опорой на образец, контролировать навыки орфографии.

Грамматическая сторона речи.

Понимать при чтении и на слух, воспроизводить и употреблять в речи модальные глаголы для выражения и запрещения (can/ can't)

2.Сказочная страна (страна игрушек)

Лексическая сторона речи.

Узнавать в письменном и устном тексте, воспроизводить и употреблять в речи лексические единицы по теме игрушки. *Чтение.*

Зрительно воспринимать текст, узнавать знакомые слова, понимать основное содержание аутентичного текста.

Грамматическая сторона речи.

Понимать при чтении и на слух, воспроизводить и употреблять в речи структуру «I like»

Аудирование.

Понимать основное содержание аутентичных текстов Выборочно понимать необходимую информацию

Диалогическая речь

Сообщать информацию, отвечая на вопросы.

Письменная речь.

Употреблять глагол like и повелительные предложения.

Монологическая речь.

Рассказывать о любимой игрушке.

3.Где находится мышь?

Лексическая сторона речи.

Изучить лексику по теме мой дом, предлоги места

Грамматическая сторона речи.

Понимать при чтении и на слух, воспроизводить и употреблять в речи конструкции Where is/Where are

Диалогическая речь

Вести диалог – расспрос с использованием лексики по теме.

Монологическая речь.

Описывать мебель в комнате.

Аудирование.

Понимать общее содержание услышанного.

Чтение.

Зрительно воспринимать текст, узнавать знакомые слова, понимать основное содержание аутентичного текста, стихотворения.

Письменная речь.

Контролировать навыки орфографии.

4.Моя коробка для школьного обеда

Лексическая сторона речи.

Узнавать в письменном и устном тексте, воспроизводить и употреблять в речи лексические единицы по теме еда

Чтение.

Понимать основную идею текста, читать с полным пониманием, читать буквы в начале слова текста.

Монологическая речь.

Рассказывать о еде.

Диалогическая речь

Вести диалог- расспрос с использованием лексики по теме I like / I don't like

Грамматическая сторона речи.

Понимать при чтении и на слух, воспроизводить и употреблять в речи структуру «Would you like..?»

Аудирование.

Понимать содержание и смысл с опорой на картинку. Выборочно понимать необходимую информацию.

Письменная речь.

Описывать свой завтрак

5.У бабушки на ферме

Лексическая сторона речи.

Узнавать в письменном и устном тексте, воспроизводить и употреблять в речи лексические единицы по теме домашние животные.

Чтение.

Понимать основную идею текста, читать с полным пониманием.

Грамматическая сторона речи.

Понимать при чтении и на слух, воспроизводить и употреблять в речи простое настоящее время.

Аудирование.

Аудирование диалога с полным пониманием услышанного

Диалогическая речь

Вести диалог – расспрос с использованием лексики по теме.

Письменная речь.

Контролировать навыки орфографии и изученной грамматики.

Монологическая речь.

Описывать жизнь животных в деревне.

2 класс «Почемучки»

1.Планируемые результаты обучения.

Программа обеспечивает достижение учащимися следующих личностных, метапредметных и предметных результатов.

ЛИЧНОСТНЫЕ

У учащегося будут сформированы:

- чувства сопричастности и гордости за свою Родину, народ и историю, осознание ответственности человека за общее благополучие,
- установка на здоровый образ жизни.

Учащийся получит возможность для формирования:

- выраженной устойчивой учебно-познавательной мотивации учения;
- устойчивого учебно - познавательного интереса к новым общим способам решения задач;
- установки на здоровый образ жизни и реализации в реальном поведении и поступках.

РЕГУЛЯТИВНЫЕ

Учащийся научится:

- принимать и сохранять учебную задачу;
- планировать свое действие в соответствии с поставленной задачей и условиями ее реализации, в том числе во внутреннем плане;
- осуществлять итоговый и пошаговый контроль по результату;
- адекватно воспринимать оценку учителя;
- различать способ и результат действия;
- вносить необходимые коррективы в действие после его завершения на основе его оценки и учета характера сделанных ошибок.

Учащийся получит возможность научиться:

- преобразовывать практическую задачу в познавательную;
- осуществлять констатирующий и предвосхищающий контроль по результату и по способу действия,
- самостоятельно адекватно оценивать правильность выполнения действия и вносить необходимые коррективы в исполнение как по ходу его реализации, так и в конце действия.

ПОЗНАВАТЕЛЬНЫЕ

Учащийся научится:

- осуществлять поиск необходимой информации для выполнения учебных заданий,
- строить речевое высказывание в устной и письменной форме;
- осуществлять анализ объектов с выделением существенных и несущественных признаков;
- осуществлять синтез как составление целого из частей;
- проводить сравнение, классификацию по заданным критериям;
- устанавливать причинно-следственные связи;
- строить рассуждения в форме связи простых суждений об объекте, его строении, свойствах и связях.

Учащийся получит возможность научиться:

- осуществлять расширенный поиск информации с использованием ресурсов библиотек и Интернета;
- осознанно и произвольно строить речевое высказывание в устной и письменной форме;
- осуществлять синтез как составление целого из частей, самостоятельно достраивая и восполняя недостающие компоненты;
- осуществлять сравнение, классификацию, самостоятельно выбирая основания и критерии для указанных логических операций;
- строить логическое рассуждение, включающее установление причинно - следственных связей.

КОММУНИКАТИВНЫЕ

Учащийся научится:

- допускать возможность существования у людей различных точек зрения, в том числе не совпадающих с его собственной, и ориентироваться на позицию партнера в общении и взаимодействии;
- формулировать собственное мнение и позицию;

- Копия верна*
- договариваться и приходить к общему решению в совместной деятельности, в том числе в ситуации столкновения интересов;
 - задавать вопросы;
 - адекватно использовать речевые средства для решения различных коммуникативных задач, строить монологическое высказывание, владеть диалогической формой речи.

Учащийся получит возможность научиться:

- *учитывать и координировать в сотрудничестве отличные от собственной позиции других людей;*
- *учитывать разные мнения и интересы и обосновывать собственную позицию;*
- *продуктивно разрешать конфликты на основе учета интересов и позиций всех его участников;*
- *задавать вопросы, необходимые для организации собственной деятельности и сотрудничества с партнером;*
- *адекватно использовать речевые средства для эффективного решения разнообразных коммуникативных задач.*

ПРЕДМЕТНЫЕ

В результате изучения курса **учащийся научится:**

- различать объекты и явления живой и неживой природы;
- описывать, сравнивать на основе предложенного плана изученные объекты и явления живой и неживой природы, выделять их основные существенные признаки, проводить простейшую классификацию изученных объектов природы;
- проводить несложные наблюдения в природе;
- использовать естественнонаучные тексты и различные справочные издания с целью поиска и извлечения познавательной информации, ответов на вопросы, объяснений, создания собственных устных или письменных высказываний;
- обнаруживать простейшие взаимосвязи между живой и неживой природой, взаимосвязи в живой природе; использовать их для объяснения необходимости бережного отношения к природе;
- определять характер взаимоотношений человека с природой, находить примеры влияния этих отношений на природные объекты, на здоровье и безопасность человека;
- использовать знания о способах охраны природы и бережного к ней отношения в трудовой, общественно-полезной, пропагандистской деятельности в школе;
- оценивать характер взаимоотношений людей в различных социальных группах.

Учащийся получит возможность научиться:

- *осознавать ценность природы и необходимость нести ответственность за ее сохранение, соблюдать правила экологического поведения в быту и в природе.*
- *осознавать свою неразрывную связь с разнообразными окружающими социальными группами;*
- *ориентироваться в событиях и фактах прошлого и настоящего; оценивать их возможное влияние на будущее, приобретая тем самым чувство исторической перспективы;*
- *реализовывать личный опыт в экологических инициативах, проектах;*
- *использовать моральные и правовые принципы, нормы и правила экологически грамотного отношения к окружающей природе в реальном поведении.*

2.Содержание программы .

1 раздел – «Введение»

Обзор основных тем курса. Романтика научного поиска, радость путешествий и открытий. Экология – наука о связях между живыми существами и окружающей их средой, между человеком и природой.

2 раздел – « Про зелёные леса и лесные чудеса »

Этот раздел программы направлен на формирование начал экологической культуры, осознанно – правильного отношения к природе. В ребёнка закладывается первоначальное понимание некоторых аспектов взаимодействия человека с природой. Очень познаватель-

Копия верна
Директор Школа № 10
Кар

ными являются рассказы о жизни растений и животных в лесу. Дети узнают об основных обитателях леса: белке, зайце, лосе, о хищниках – волке и лисе, знакомятся с некоторыми лесными растениями и грибами, учатся различать съедобные и несъедобные грибы.

3 раздел – « Знакомые незнакомцы »

В этом разделе программы дети учатся общаться с нашими братьями меньшими. Наблюдения за домашними питомцами позволяют узнать многие природные закономерности, взаимосвязи, развивают у детей познавательный интерес, эмоциональную сферу.

4 раздел - «Дом, где мы живём »

В этом разделе дети знакомятся с названием и расположением материков, с природными зонами. Ученики совершат заочное путешествие от Северного полюса до экватора, познакомятся с животным миром этих природных зон, с условиями жизни и занятиями людей.

5 раздел - «Тайны природы »

Этот раздел программы познакомит обучающихся с необычными растениями, экзотическими животными и необычными свойствами растений.

6 раздел - «Уголок природы »

Существует народная примета, которая утверждает, что комнатные растения успешно развиваются только в том доме, где мир в семье, добрые отношения между людьми. Поэтому вечнозелёный подоконник, обилие зелени в комнате, в классе, букеты цветов в горшочках – хорошая характеристика атмосферы, царящей в помещении. Дети знакомятся с миром комнатных растений, учатся ухаживать за ними. Также в этом разделе дети получают первоначальные знания об аквариумных рыбках, об условиях их содержания. Раздел «Уголок природы» изучается блоками в течение всего учебного года.

2 класс «Веселая грамматика»

1.Планируемые результаты обучения.

Личностные результаты:

- *осознавать* роль языка и речи в жизни людей;
- *эмоционально «проживать»* текст, выражать свои эмоции;
- *понимать* эмоции других людей, сочувствовать, сопереживать;
- *обращать внимание* на особенности устных и письменных высказываний других людей (интонацию, темп, тон речи; выбор слов и знаков препинания: точка или многоточие, точка или восклицательный знак).

Метапредметные результаты

Регулятивные УУД:

- *определять и формулировать* цель деятельности с помощью учителя;
- *учиться высказывать* своё предположение (версию) на основе работы с материалом;
- *учиться работать* по предложенному учителем плану

Познавательные УУД:

- *находить ответы* на вопросы в тексте, иллюстрациях;
- *делать выводы* в результате совместной работы класса и учителя;
- *преобразовывать* информацию из одной формы в другую: подробно *пересказывать* небольшие тексты.

Коммуникативные УУД:

- *оформлять* свои мысли в устной и письменной форме (на уровне предложения или небольшого текста);
- *слушать и понимать* речь других; пользоваться приёмами слушания: фиксировать тему (заголовок), ключевые слова;
- *выразительно читать* и *пересказывать* текст;
- *договариваться* с одноклассниками совместно с учителем о правилах поведения и общения оценки и самооценки и следовать им;

Копия верна
Директор МБОУ СОШ № 1

• учиться *работать в паре, группе*; выполнять различные роли (лидера, исполнителя).

Основные требования к знаниям и умениям учащихся к концу 2 - го класса

знать:

- Правила правописания слов с изученными орфограммами.
- Признаки согласных и гласных звуков.
- Состав слова.
- Признаки родственных слов.
- Виды пересказа.

уметь:

- Различать приставки и предлоги. Писать предлоги отдельно со словами, приставки – слитно.
- Разбирать слова по составу.
- Проверять написание безударных гласных, парных звонких и глухих согласных, неизменяемых согласных в корне слова.
- Писать НЕ с глаголами.
- Работать со словарем. Группировать и подбирать слова на определенные правила.
- Различать разделительные твердый (ъ) и мягкий (ь) знаки, писать с ними слова.
- Составлять рассказы по картинке.
- Пересказать текст.

2.Содержание программы .

1.Как возникла письменность

Застывшие звуки.

Финикийский алфавит.

Греческий алфавит.

Кириллица или глаголица?

Рисуночное письмо.

Сигналы – символы.

2.Звуки и буквы

Звуки-смыслоразличители.

Фонемы гласные и согласные.

Звонкие и глухие «двойняшки».

Чередование фонем.

Сомнительный согласный.

Добрый «волшебник» - ударение.

Когда ь пишется, а когда не пишется?

3.Как «строятся » слова

«Строительные блоки» для морфем.

Опасные согласные в приставках.

Секреты родственных слов.

Чередование гласных в корне.

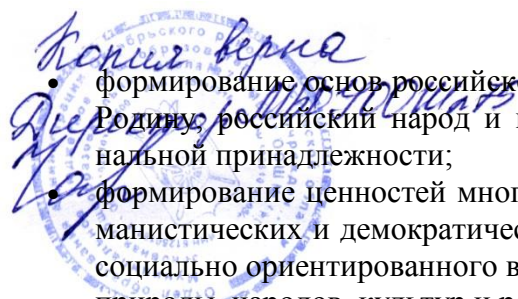
Корень и главное правило

3 класс «Занимательный английский»

1.Планируемые результаты обучения.

Личностные, метапредметные и предметные результаты, достижения которых обеспечивает программа.

Личностные результаты:



- формирование основ российской гражданской идентичности, чувства гордости за свою Родину, российский народ и историю России, осознание своей этнической и национальной принадлежности;
- формирование ценностей многонационального российского общества; становление гуманистических и демократических ценностных ориентаций формирование целостного, социально ориентированного взгляда на мир в его органичном единстве и разнообразии природы, народов, культур и религий;
- формирование уважительного отношения к иному мнению, истории и культуре других народов;
- овладение начальными навыками адаптации в динамично изменяющемся и развивающемся мире;
- принятие и освоение социальной роли обучающегося, развитие мотивов учебной деятельности и формирование личностного смысла учения;
- развитие самостоятельности и личной ответственности за свои поступки, в том числе в информационной деятельности, на основе представлений о нравственных нормах, социальной справедливости и свободе;
- формирование эстетических потребностей, ценностей и чувств;
- развитие этических чувств, доброжелательности и эмоционально-нравственной отзывчивости, понимания и сопереживания чувствам других людей;
- развитие навыков сотрудничества с взрослыми и сверстниками в разных социальных ситуациях, умения не создавать конфликтов и находить выходы из спорных ситуаций;
- осознание иностранного языка как средства международного межкультурного общения, сближающего людей, обеспечивающего дружеские контакты и деловое взаимодействие, расширяющего познавательные возможности, востребованность и мобильность человека в современном мире;
- формирование представлений о мире, как о многоязычном, поликультурном, разнообразном и вместе с тем едином сообществе, открытом для дружбы, взаимопонимания, толерантности и уважения людей друг к другу;

Метапредметные результаты:

- овладение способностью принимать и сохранять цели и задачи учебной деятельности, поиска средств ее осуществления;
- освоение способов решения проблем творческого и поискового характера;
- формирование умения планировать, контролировать и оценивать учебные действия в соответствии с поставленной задачей и условиями ее реализации; определять наиболее эффективные способы достижения результата;
- формирование умения понимать причины успеха/неуспеха учебной деятельности и способности конструктивно действовать даже в ситуациях неуспеха;
- освоение начальных форм познавательной и личностной рефлексии;
- овладение навыками смыслового чтения текстов различных стилей и жанров в соответствии с целями и задачами; осознанно строить речевое высказывание в соответствии с задачами коммуникации и составлять тексты в устной и письменной формах;
- готовность слушать собеседника и вести диалог; готовность признавать возможность существования различных точек зрения и права каждого иметь свою; излагать свое мнение и аргументировать свою точку зрения и оценку событий;
- определение общей цели и путей ее достижения; умение договариваться о распределении функций и ролей в совместной деятельности; осуществлять взаимный контроль в совместной деятельности, адекватно оценивать собственное поведение и поведение окружающих;
- готовность конструктивно разрешать конфликты посредством учета интересов сторон и сотрудничества;
- умение работать в материальной и информационной среде начального общего образования (в том числе с учебными моделями) в соответствии с содержанием конкретного учебного предмета;



- развитие социальных умений младшего школьника, необходимых для общения, как на родном, так и иностранном языке в пределах доступных и соответствующих возрасту речевых ситуаций, коммуникативных потребностей ребёнка и его языковых способностей;
- формирование общего кругозора младших школьников с постепенным развитием и усложнением языковой картины окружающего их мира, отражающей явления природы, межличностные отношения, учебную и трудовую деятельность, сферу искусства и культуры;
- усвоение общеучебных умений и универсальных познавательных действий, к которым относится извлечение информации из материалов на печатных и электронных носителях, преобразование информации из графической формы в текстовую, использование справочной литературы и словарей, поиск информации с использованием ИКТ, индивидуальный поиск решения, парное и групповое взаимодействие в познавательных целях, преобразование информации в целях понимания, коммуникация информации; сохранение познавательной цели при выполнении учебных заданий с компонентами учебно-познавательного комплекта и перенос сформированных умений, а также универсальных познавательных действий на новые учебные ситуации.

Предметные результаты:

А. В сфере коммуникативной компетенции:

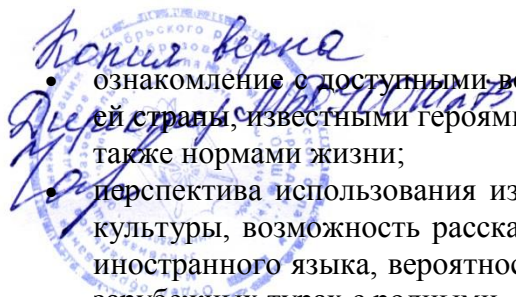
- языковые представления и навыки (фонетические, орфографические, лексические и грамматические);
- говорение (элементарный диалог этикетного характера, диалог в доступных ребёнку типичных ситуациях, диалог с вопросами и побуждением к действию, монологические высказывания с описаниями себя, семьи и других людей, предметов, картинок и персонажей); аудирование (понимание на слух речи учителя и других учащихся, восприятие основного содержания несложных аудиотекстов и видеоклипов на знакомом учащимся языковом материале);
- чтение (воспринимать с пониманием тексты ограниченного объёма, соответствующие изученному тематическому материалу и интересам учащихся с соблюдением правил чтения и осмысленного интонирования);
- письмо (техника написания букв и соблюдение орфографических правил, опора на образец, письменное заполнение пропусков и форм, подписи под предметами и явлениями, поздравительные открытки, личное письмо ограниченного объёма);
- социокультурная осведомлённость (англоговорящие страны, литературные персонажи, сказки народов мира, детский фольклор, песни, нормы поведения, правила вежливости и речевой этикет).

Б. В познавательной сфере:

- формирование элементарных системных языковых представлений об изучаемом языке (звуко-буквенный состав, слова и словосочетания, утвердительные, вопросительные и отрицательные предложения, порядок слов, служебные слова и грамматические словоформы);
- умение выполнять задания по усвоенному образцу, включая составление собственных диалогических и монологических высказываний по изученной тематике;
- перенос умений работы с русскоязычным текстом на задания с текстом на английском языке, предполагающие прогнозирование содержания текста по заголовку и изображениям, выражение своего отношения к прочитанному, дополнение содержания текста собственными идеями в элементарных предложениях;
- умение использовать учебно-справочный материал в виде словарей, таблиц и схем для выполнения заданий разного типа;
- осуществлять самооценку выполненных учебных заданий и подводить итоги усвоенным знаниям на основе заданий для самоконтроля.

В. В ценностно-ориентационной сфере:

- восприятие языка как общечеловеческой ценности, обеспечивающей познание, передачу информации, выражение эмоций, отношений и взаимодействия с другими людьми;



- ознакомление с доступными возрасту культурными ценностями других народов и своей страны, известными героями, важными событиями, популярными произведениями, а также нормами жизни;
- перспектива использования изучаемого языка для контактов с представителями иной культуры, возможность рассказать друзьям о новых знаниях, полученных с помощью иностранного языка, вероятность применения начальных знаний иностранного языка в зарубежных турах с родными.

Г. В эстетической сфере:

- знакомство с образцами родной и зарубежной детской литературы, образцов поэзии, фольклора и народного литературного творчества;
- формирование эстетического вкуса в восприятии фрагментов родной и зарубежной детской литературы, стихов, песен и иллюстраций;
- развитие эстетической оценки образцов родной и зарубежной детской литературы, стихов и песен, фольклора и изображений на основе образцов для сравнения.

Д. В трудовой сфере:

- умение сохранять цели познавательной деятельности и следовать её задачам при усвоении программного учебного материала и в самостоятельном учении; готовность пользоваться доступными возрасту современными учебными технологиями, включая ИКТ для повышения эффективности своего учебного труда;
- начальный опыт использования вспомогательной и справочной литературы для самостоятельного поиска недостающей информации, ответа на вопросы и выполнения учебных заданий.

2.Содержание программы .

1.Классная школа

Лексическая сторона речи.

Узнавать в письменном и устном тексте, воспроизводить и употреблять в речи лексические единицы по теме школа. Опирается на языковую догадку в процессе чтения и аудирования.

Грамматическая сторона речи.

Понимать при чтении и на слух, воспроизводить и употреблять в речи конструкции My favourite subject ...

Диалогическая речь

Начинать, поддерживать и заканчивать разговор, вести диалог – расспрос с использованием лексики по теме дни недели

Монологическая речь.

Рассказ о любимом уроке

Аудирование.

Понимать основное содержание аутентичных текстов Выборочно понимать необходимую информацию.

Чтение.

Зрительно воспринимать текст, узнавать знакомые слова, понимать основное содержание аутентичного текста, стихотворения.

Письменная речь.

Писать с опорой на образец. писать дни недели, названия уроков.

2.Давай повеселимся!

Лексическая сторона речи.

Узнавать в письменном и устном тексте, воспроизводить и употреблять в речи лексические единицы по теме числительные, занятия вне школы.

Чтение.

Зрительно воспринимать текст, узнавать знакомые слова и явления, понимать основное содержание аутентичного текста.

Монологическая речь.

Копия верна
Кратко высказываться о том, что можно делать после школы.

Диалогическая речь
Вести диалог-расспрос с использованием лексики по теме.

Грамматическая сторона речи.

Воспроизводить и употреблять в речи настоящее длительное время.

Аудирование.

Понимать речь учителя, диктора.

Письменная речь.

Описать свой классный альбом

3.С днём рождения!

Лексическая сторона речи.

Узнавать в письменном и устном тексте, воспроизводить и употреблять в речи лексические единицы по теме месяцы. *Чтение.*

Зрительно воспринимать текст, узнавать знакомые слова и явления, понимать основное содержание аутентичного текста.

Грамматическая сторона речи.

Понимать при чтении и на слух, воспроизводить и употреблять в речи структуру My birthday's...

Аудирование.

Понимать основное содержание аутентичных текстов Выборочно понимать необходимую информацию

Диалогическая речь

Сообщать информацию, отвечая на вопросы.

Письменная речь.

Писать с опорой на образец. Правильно выстраивать порядок слов в английском предложении

Монологическая речь.

Рассказывать о праздниках, дне своего рождения

4.Мой портативный робот

Аудирование.

Выборочно понимать интересующую информацию, информацию. Понимать основное содержание текстов.

Лексическая сторона речи.

Узнавать в письменном и устном тексте, воспроизводить и употреблять в речи лексические единицы по теме части тела, прилагательные .

Диалогическая речь

Сообщать информацию, отвечая на вопросы, запрашивать информацию, задавая вопросы.

Чтение.

Понимать основную идею текста, читать с полным пониманием.

Грамматическая сторона речи.

Использовать на письме структуру «I have got ...», модальный глагол can

Монологическая речь.

Рассказывать о своем роботе

5.Парк сафари

Лексическая сторона речи.

Узнавать в письменном и устном тексте, воспроизводить и употреблять в речи лексические единицы по теме дикие животные.

Чтение.

Понимать основную идею текста, совершенствовать навыки чтения вслух и про себя

Грамматическая сторона речи.

Воспроизводить и употреблять в речи настоящее простое время

Аудирование.

Копия верна
Понимать речь учителя, диктора.
Диалогическая речь
Сообщать информацию, отвечая на вопросы.
Письменная речь
Писать письмо животным в Сафари Парк.
Монологическая речь
Рассказывать о своем любимом животном.

3 класс «Веселая грамматика»

1. Планируемые результаты обучения.

Личностные результаты:

- *осознавать* роль языка и речи в жизни людей;
- *эмоционально «проживать»* текст, выражать свои эмоции;
- *понимать* эмоции других людей, сочувствовать, сопереживать;
- *обращать внимание* на особенности устных и письменных высказываний других людей (интонацию, темп, тон речи; выбор слов и знаков препинания: точка или многоточие, точка или восклицательный знак).

Метапредметные результаты.

Регулятивные УУД:

- *определять и формулировать* цель деятельности с помощью учителя;
- *учиться высказывать* своё предположение (версию) на основе работы с материалом;
- *учиться работать* по предложенному учителем плану

Познавательные УУД:

- *находить ответы* на вопросы в тексте, иллюстрациях;
- *делать выводы* в результате совместной работы класса и учителя;
- *преобразовывать* информацию из одной формы в другую: подробно *пересказывать* небольшие тексты.

Коммуникативные УУД:

- *оформлять* свои мысли в устной и письменной форме (на уровне предложения или небольшого текста);
- *слушать и понимать* речь других; пользоваться приёмами слушания: фиксировать тему (заголовок), ключевые слова;
- *выразительно читать* и *пересказывать* текст;
- *договариваться* с одноклассниками совместно с учителем о правилах поведения и общения оценки и самооценки и следовать им;
- *учиться работать в паре, группе*; выполнять различные роли (лидера, исполнителя).

2. Содержание программы .

Тема 1. Сказочное царство слов.

Беседа о красоте и богатстве народной речи. На примерах произведений устного народного творчества показывается богатство русского языка, народная фантазия, мудрость народа. Конкурс на знание пословиц и поговорок .

Тема 2-3. Путешествие в страну слов.

Знакомство с тематическими группами слов. Игра «Слова- братья». Составление тематического словаря о грибах. Игра «Эстафета». Разгадывание загадок. Работа с рассказом Н.Надеждиной « Снежные слова».Игра « Найди лишнее слово»

Тема 4-5. Чудесные превращения слов.

Дается представление о превращении слов, умение находить «сбежавшие» из слов буквы. Игра «Найди заблудившуюся букву». Игра «Грустные превращения».Шарады. Рассказ –загадка.

Копия верна
№ 400/Ш/75
Тема 6-7. В гости у слов родственников.
Знакомство с разными группами родственных слов. Подбор родственных слов с заданным корнем. Закрепление знаний отличительных признаков слов – родственников. Работа над стихотворением «О странном саде с необыкновенным урожаем» Е. Измайлов. Выбор из стихотворений слов-родственников.

Тема 8-9. Добрые слова

Беседа о богатстве лексики русского языка «добрыми словами». Работа со стихотворением В. Коркина «Доброе утро». Игра «Умее ли вы здороваться?». Работа с текстами на данную тему.

Тема 10. Экскурсия в прошлое

Знакомство со словами- историзмами и архаизмами. Выбор из текста древних слов. Творческая работа. Объяснение устаревших слов.

Тема 11-12. Новые слова в русском языке.

Рассказ учителя «Откуда приходят новые слова?» Неологизмы в русском языке. Нахождение неологизмов в текстах. Игра «Угадай-ка».

Тема 13. Встреча с зарубежными друзьями.

Знакомство с заимствованными словами. Рассказ «Откуда пришли слова- пришельцы». Работа над стихотворением С. Я. Маршака. Признаки слов – пришельцев. Игра «Шесть и шесть».

Тема 14-15. Синонимы в русском языке

Знакомство со словами- синонимами. Работа над стихотворением А. Барто «Игра в слова». Беседа «Что обозначают слова- синонимы». Нахождение слов-синонимов в тексте.

Тема 16. Слова- антонимы

Знакомство со словами – антонимами. Случаи употребления антонимов в русском языке. Выделение антонимов из рассказа Л. Н. Толстого «Лебеди». Работа над стихотворением В. Орлова «Спор». Игра «Подбери нужные слова». Работа над подбором слов- антонимов. Рассказ учителя о роли антонимов в русском языке.

Тема 17. Слова- омонимы

Омонимы в русском языке и их роль. Работа над рассказом И. Туричина «Есть». Игра «Докажите...». Чтение рассказа Н. Сладкова «Овсянка».

Тема 18. Крылатые слова

Беседа о значении «крылатых выражений» в русском языке. Подбор «крылатых выражений» в названиях текста. Работа с выражениями, употребляемыми в переносном значении и их смысла. Работа со стихотворениями Н. Силкова «Прикусил язык» и В. Орлова «Ни пуха ни пера».

Тема 19-20. В королевстве ошибок.

Игра «Исправь ошибки». Работа с произведениями, где допущены орфографические ошибки. Игра «Произноси правильно». Инсценировка П. Реброва «Кто прав?».

Тема 21-22. В стране Сочинителей.

Беседа о рифмах. Работа с загадками. Сочинение собственных загадок по заданным рифмам. Конкурс загадок в рисунках. Сочинение сказок о дружбе, о добре и зле.

Тема 23-24. Искусство красноречия.

Копия верна
Знакомство с понятием «красноречие». Чтение образцовых текстов и их анализ. Пересказы. Собственные упражнения в создании разных речей.

Тема 25. Праздник творчества и игры.

Творческие задания для формирования орфографической зоркости. Дидактические игры, направленные на развитие познавательного интереса к русскому языку. Интеллектуальная игра «Умники и умницы».

Тема 26-27. Трудные слова.

Знакомство с этимологией трудных слов, с точным значением слов. Выполнение упражнений для запоминания правописания слов. Работа над текстами художественной литературы и произведений устного народного творчества.

Работа с распознаванием «опасных мест» в словах. Выборочный диктант. Сказка о словарных словах. Разгадывание кроссворда и иллюстрирование словарных слов.

Тема 28-29. Анаграммы и метаграммы.

Знакомство с историей изобретения анаграмм и метаграмм, с авторами, использовавшими в своем творчестве анаграммы и метаграммы. Ввод понятий «анаграмма» и «метаграмма». Работа с примерами (Милан-налим, актер-терка).

Тема 30-31. Шарады и логогрифы

Знакомство с происхождением шарад и логогрифов. Составление и разгадывание шарад и логогрифов. Иллюстрирование слов-ответов.

Тема 32. Откуда пришли наши имена.

Знакомство с происхождением имен. Творческая работа «Нарисуй свое имя». Дидактическая игра «Составь имя».

Тема 33. Занимательное словообразование

Игры на превращения слов: «Буква заблудилась», «Замена буквы», «Какое слово задумано?». Шарады.

Тема 34. КВН по русскому языку.

3 класс «Занимательная математика»


1. Планируемые результаты обучения.

Личностными результатами изучения данного курса являются:

- развитие любознательности, сообразительности при выполнении разнообразных заданий проблемного и эвристического характера;
- развитие внимательности, настойчивости, целеустремленности, умения преодолевать трудности – качеств весьма важных в практической деятельности любого человека;
- воспитание чувства справедливости, ответственности;
- овладение способами исследовательской деятельности;
- развитие самостоятельности суждений, независимости и нестандартности мышления;
- формирование устойчивой учебно-познавательной мотивации учения.

Метапредметные результаты:

- умение анализировать предложенные варианты решения задачи, выбирать из них верные;
- умение выбирать наиболее эффективный способ решения задачи.
- умение принимать и сохранять учебную задачу;
- умение планировать свои действия в соответствии с поставленной задачей и условиями её реализации;



- умение осуществлять поиск необходимой информации для выполнения учебных заданий с использованием учебной литературы, энциклопедий, справочников (включая электронные, цифровые), в открытом информационном пространстве, в том числе контролируемом пространстве Интернета;
- умение использовать знаково-символические средства;
- умение формулировать собственное мнение и позицию.

Предметные результаты:

- умения складывать и вычитать в пределах 100, таблица умножения однозначных чисел и соответствующие случаи деления;
- правильно выполнять арифметические действия;
- умение рассуждать логически грамотно;
- знание чисел от 1 до 1000, чисел-великанов (миллион и др.), их последовательность;
- умение анализировать текст задачи: ориентироваться, выделять условие и вопрос, данные и искомые числа (величины);
- умение выбирать необходимую информацию, содержащуюся в тексте задачи, на рисунке или в таблице, для ответа на заданные вопросы.

2. Содержание программы .

Сравнение, обобщение, классификация. Поиск лишнего объекта. Выделение признаков предметов. Сравнение. Разбиение предметов на группы по какому-либо признаку. Нахождение сходства и различия в словах, математических цепочках, геометрических фигурах. Нахождение закономерностей. Распределение по группам.

Наглядные задачи геометрического и алгебраического содержания .

Математические и словесные лабиринты. Числовые треугольники. Оригами. Изучение свойств квадрата.

Логические задания .

Занимательные вопросы и задачи. Математические загадки. Ребусы. Математические квадраты 3x3. Логические вопросы. Математические лабиринты. Числовые головоломки. Шарады. Задачи в стихах.

Комбинаторика и конструкции.

Математические фокусы со спичками. Занимательные задачи. Анаграммы. Игра «Собери фигуру». Объёмные фигуры. Занимательная геометрия. Головоломки. Графический диктант.

Творческие задания .

Закончи предложения. Собери поговорки. Придумай загадку к словам. Продолжи ряд. Составь свой ряд. Игра «Шифровальщик». Палиндромы. Задачи-шутки. Весёлые вопросы. Зашифрованные пословицы. Игра «Змейка».

Диагностика .

Диагностика степени владения логическими операциями.

4 класс « Занимательный английский»

1. Планируемые результаты обучения.

Личностные, метапредметные и предметные результаты, достижения которых обеспечивает программа.

Личностные результаты:

- формирование основ российской гражданской идентичности, чувства гордости за свою Родину, российский народ и историю России, осознание своей этнической и национальной принадлежности;
- формирование ценностей многонационального российского общества; становление гуманистических и демократических ценностных ориентаций формирование целостного,




социально ориентированного взгляда на мир в его органичном единстве и разнообразии природы, народов, культур и религий;

- формирование уважительного отношения к иному мнению, истории и культуре других народов;
- овладение начальными навыками адаптации в динамично изменяющемся и развивающемся мире;
- принятие и освоение социальной роли обучающегося, развитие мотивов учебной деятельности и формирование личностного смысла учения;
- развитие самостоятельности и личной ответственности за свои поступки, в том числе в информационной деятельности, на основе представлений о нравственных нормах, социальной справедливости и свободе;
- формирование эстетических потребностей, ценностей и чувств;
- развитие этических чувств, доброжелательности и эмоционально-нравственной отзывчивости, понимания и сопереживания чувствам других людей;
- развитие навыков сотрудничества с взрослыми и сверстниками в разных социальных ситуациях, умения не создавать конфликтов и находить выходы из спорных ситуаций;
- осознание иностранного языка как средства международного межкультурного общения, сближающего людей, обеспечивающего дружеские контакты и деловое взаимодействие, расширяющего познавательные возможности, востребованность и мобильность человека в современном мире;
- формирование представлений о мире, как о многоязычном, поликультурном, разнообразном и вместе с тем едином сообществе, открытом для дружбы, взаимопонимания, толерантности и уважения людей друг к другу;

Метапредметные результаты:

- овладение способностью принимать и сохранять цели и задачи учебной деятельности, поиска средств ее осуществления;
- освоение способов решения проблем творческого и поискового характера;
- формирование умения планировать, контролировать и оценивать учебные действия в соответствии с поставленной задачей и условиями ее реализации; определять наиболее эффективные способы достижения результата;
- формирование умения понимать причины успеха/неуспеха учебной деятельности и способности конструктивно действовать даже в ситуациях неуспеха;
- освоение начальных форм познавательной и личностной рефлексии;
- овладение навыками смыслового чтения текстов различных стилей и жанров в соответствии с целями и задачами; осознанно строить речевое высказывание в соответствии с задачами коммуникации и составлять тексты в устной и письменной формах;
- готовность слушать собеседника и вести диалог; готовность признавать возможность существования различных точек зрения и права каждого иметь свою; излагать свое мнение и аргументировать свою точку зрения и оценку событий;
- определение общей цели и путей ее достижения; умение договариваться о распределении функций и ролей в совместной деятельности; осуществлять взаимный контроль в совместной деятельности, адекватно оценивать собственное поведение и поведение окружающих;
- готовность конструктивно разрешать конфликты посредством учета интересов сторон и сотрудничества;
- умение работать в материальной и информационной среде начального общего образования (в том числе с учебными моделями) в соответствии с содержанием конкретного учебного предмета;
- развитие социальных умений младшего школьника, необходимых для общения, как на родном, так и иностранном языке в пределах доступных и соответствующих возрасту речевых ситуаций, коммуникативных потребностей ребёнка и его языковых способностей;
- формирование общего кругозора младших школьников с постепенным развитием и усложнением языковой картины окружающего их мира, отражающей явления природы,



межличностные отношения, учебную и трудовую деятельность, сферу искусства и культуры;

- усвоение общеучебных умений и универсальных познавательных действий, к которым относится извлечение информации из материалов на печатных и электронных носителях, преобразование информации из графической формы в текстовую, использование справочной литературы и словарей, поиск информации с использованием ИКТ, индивидуальный поиск решения, парное и групповое взаимодействие в познавательных целях, преобразование информации в целях понимания, коммуникация информации; сохранение познавательной цели при выполнении учебных заданий с компонентами учебно-познавательного комплекта и перенос сформированных умений, а также универсальных познавательных действий на новые учебные ситуации.

Предметные результаты:

А. В сфере коммуникативной компетенции:

- языковые представления и навыки (фонетические, орфографические, лексические и грамматические);
- говорение (элементарный диалог этикетного характера, диалог в доступных ребёнку типичных ситуациях, диалог с вопросами и побуждением к действию, монологические высказывания с описаниями себя, семьи и других людей, предметов, картинок и персонажей); аудирование (понимание на слух речи учителя и других учащихся, восприятие основного содержания несложных аудиотекстов и видеофрагментов на знакомом учащимся языковом материале);
- чтение (воспринимать с пониманием тексты ограниченного объёма, соответствующие изученному тематическому материалу и интересам учащихся с соблюдением правил чтения и осмысленного интонирования);
- письмо (техника написания букв и соблюдение орфографических правил, опора на образец, письменное заполнение пропусков и форм, подписи под предметами и явлениями, поздравительные открытки, личное письмо ограниченного объёма);
- социокультурная осведомлённость (англоговорящие страны, литературные персонажи, сказки народов мира, детский фольклор, песни, нормы поведения, правила вежливости и речевой этикет).

Б. В познавательной сфере:

- формирование элементарных системных языковых представлений об изучаемом языке (звуко-буквенный состав, слова и словосочетания, утвердительные, вопросительные и отрицательные предложения, порядок слов, служебные слова и грамматические словоформы);
- умение выполнять задания по усвоенному образцу, включая составление собственных диалогических и монологических высказываний по изученной тематике;
- перенос умений работы с русскоязычным текстом на задания с текстом на английском языке, предполагающие прогнозирование содержания текста по заголовку и изображениям, выражение своего отношения к прочитанному, дополнение содержания текста собственными идеями в элементарных предложениях;
- умение использовать учебно-справочный материал в виде словарей, таблиц и схем для выполнения заданий разного типа;
- осуществлять самооценку выполненных учебных заданий и подводить итоги усвоенным знаниям на основе заданий для самоконтроля.

В. В ценностно-ориентационной сфере:

- восприятие языка как общечеловеческой ценности, обеспечивающей познание, передачу информации, выражение эмоций, отношений и взаимодействия с другими людьми;
- ознакомление с доступными возрасту культурными ценностями других народов и своей страны, известными героями, важными событиями, популярными произведениями, а также нормами жизни;
- перспектива использования изучаемого языка для контактов с представителями иной культуры, возможность рассказать друзьям о новых знаниях, полученных с помощью

иностранного языка, вероятность применения начальных знаний иностранного языка в зарубежных турах с родными.

Г. В эстетической сфере:

- знакомство с образцами родной и зарубежной детской литературы, образцов поэзии, фольклора и народного литературного творчества;
- формирование эстетического вкуса в восприятии фрагментов родной и зарубежной детской литературы, стихов, песен и иллюстраций;
- развитие эстетической оценки образцов родной и зарубежной детской литературы, стихов и песен, фольклора и изображений на основе образцов для сравнения.

Д. В трудовой сфере:

- умение сохранять цели познавательной деятельности и следовать её задачам при усвоении программного учебного материала и в самостоятельном учении; готовность пользоваться доступными возрасту современными учебными технологиями, включая ИКТ для повышения эффективности своего учебного труда;
- начальный опыт использования вспомогательной и справочной литературы для самостоятельного поиска недостающей информации, ответа на вопросы и выполнения учебных заданий.

2. Содержание программы .

1. Ты выглядишь чудесно!

Диалогическая речь

Практика диалогической речи по теме.

Монологическая речь.

Называть виды одежды

Аудирование.

Понимать основное содержание аутентичных текстов Выборочно понимать необходимую информацию.

Чтение.

Зрительно воспринимать текст, узнавать знакомые слова, понимать основное содержание аутентичного текста, стихотворения.

Письменная речь.

Писать с опорой на образец, контролировать навыки орфографии.

Грамматическая сторона речи.

Понимать при чтении и на слух, воспроизводить и употреблять в речи конструкцию You'd better wear ...

2. Вечеринка с драконом

Лексическая сторона речи.

Узнавать в письменном и устном тексте, воспроизводить и употреблять в речи лексические единицы по теме музыкальные инструменты.

Чтение.

Зрительно воспринимать текст, узнавать знакомые слова, понимать основное содержание аутентичного текста.

Грамматическая сторона речи.

Понимать при чтении и на слух, воспроизводить и употреблять в речи структуру « I am going to do smth...».

« Are you going to ...? »

Аудирование.

Понимать основное содержание аутентичных текстов Выборочно понимать необходимую информацию

Диалогическая речь

Сообщать информацию, отвечая на вопросы.

Копия верна
Письменная речь.
Писать приглашение на вечеринку
Монологическая речь.
Составлять рассказ о музыкальных инструментах

3. Что в сумке для покупок?

Лексическая сторона речи.

Изучить лексику по теме покупки

Грамматическая сторона речи.

Понимать при чтении и на слух, воспроизводить и употреблять в речи конструкции I have got...

Диалогическая речь

Вести диалог – расспрос с использованием лексики по теме.

Монологическая речь.

Описывать покупки.

Аудирование.

Понимать общее содержание услышанного.

Чтение.

Зрительно воспринимать текст, узнавать знакомые слова, понимать основное содержание аутентичного текста, стихотворения.

Письменная речь.

Совершенствовать навыки орфографии, правильное написание числительных от 20-100

4. Какой бы ни была погода

Лексическая сторона речи.

Узнавать в письменном и устном тексте, воспроизводить и употреблять в речи лексические единицы по теме погода

Чтение.

Понимать основную идею текста, читать с полным пониманием

Монологическая речь.

Рассказывать о погоде в своем регионе

Диалогическая речь

Вести диалог- расспрос с использованием лексики по теме

Грамматическая сторона речи.

Понимать при чтении и на слух, воспроизводить и употреблять в речи структуру «What is the weather like? ».

Аудирование.

Понимать содержание и смысл с опорой на картинку. Выборочно понимать необходимую информацию.

Письменная речь.

Описывать поездку по заданному образцу.

5. Через окно

Лексическая сторона речи.

Узнавать в письменном и устном тексте, воспроизводить и употреблять в речи лексические единицы по теме явления природы.

Чтение.

Понимать основную идею текста, читать с полным пониманием.

Грамматическая сторона речи.

Понимать при чтении и на слух, воспроизводить и употреблять в речи простое настоящее время.

Аудирование.

Понимать речь учителя, диктора.

Диалогическая речь

Вести диалог – расспрос с использованием лексики по теме.

Письменная речь.

Составлять анкеты. Контролировать навыки орфографии и изученной грамматики.

Монологическая речь.

Описывать явления природы в игровой форме.

4 класс «Занимательная грамматика»

1. Планируемые результаты обучения.

Личностные результаты

- Умение чувствовать красоту и выразительность речи, стремиться к совершенствованию собственной речи;
- любовь и уважение к Отечеству, его языку, культуре;
- интерес к чтению, к ведению диалога с автором текста; потребность в чтении;
- интерес к письму, к созданию собственных текстов, к письменной форме общения;
- интерес к изучению языка;
- осознание ответственности за произнесённое и написанное слово.

Метапредметные результаты

Регулятивные УУД:

- самостоятельно формулировать тему и цели урока;
- составлять план решения учебной проблемы совместно с учителем;
- работать по плану, сверяя свои действия с целью, корректировать свою деятельность;
- в диалоге с учителем вырабатывать критерии оценки и определять степень успешности своей работы и работы других в соответствии с этими критериями.

Познавательные УУД:

- перерабатывать и преобразовывать информацию из одной формы в другую (составлять план, таблицу, схему);
- пользоваться словарями, справочниками;
- осуществлять анализ и синтез;
- устанавливать причинно-следственные связи;
- строить рассуждения;

Коммуникативные УУД:

- адекватно использовать речевые средства для решения различных коммуникативных задач; владеть монологической и диалогической формами речи.
- высказывать и обосновывать свою точку зрения;
- слушать и слышать других, пытаться принимать иную точку зрения, быть готовым корректировать свою точку зрения;
- договариваться и приходить к общему решению в совместной деятельности;
- задавать вопросы.

Предметные результаты

- умение делать умозаключение, сравнивать, устанавливать закономерности, называть последовательность действий;
- умение делить слова на слоги, правильно ставить ударение в словах, находить однокоренные слова, отгадывать и составлять ребусы;
- умение называть противоположные по смыслу слова, работать со словарем;
- умение подбирать фразеологизмы, использовать в речи знакомые пословицы;
- умение пользоваться местоимениями, числительными и наречиями в речи.

2. Содержание программы .

Тема 1. Фонетика.

Теория: расширение знаний о звуках русского языка, «мозговой штурм».

Практика: игра «Исправь ошибки», работа с произведениями, где допущены орфографические ошибки, творческие задания для формирования орфографической зоркости.

Тема 2. Словообразование.

Теория: расширение знаний о частях слова, их значении в словообразовании, «мозговой штурм».

Практика: игры на превращения слов, работа со схемами, шарады, логически-поисковые задания на развитие познавательного интереса к русскому языку.

Тема 3. Лексика.

Теория: беседа о богатстве лексики русского языка «добрыми словами», знакомство со словами-неологизмами архаизмами, фразеологизмами русского языка.

Практика: игры на расширение словарного запаса школьников, работа со словарями и энциклопедиями, активное использование в речи фразеологических оборотов, логически-поисковые задания на развитие познавательного интереса к русскому языку.

Тема 4. Морфология.

Теория: расширение знаний о частях речи, их морфологических признаках.

Практика: игры на знание частей речи, расшифровывание фраз и текстов, логически-поисковые задания на развитие познавательного интереса к русскому языку.

Тема 5. Пословицы и поговорки.

Практика: активное использование в речи пословиц и поговорок, подбор пословиц к заданной ситуации.

Тема 6. Игротека.

Практика: логически-поисковые задания, направленные на развитие познавательных способностей, отгадывание загадок, разгадывание кроссвордов, криптограмм, игры на знание и развитие интереса к родному языку, на проверку знаний по русскому языку.

3.2.5. ХУДОЖЕСТВЕННОЕ НАПРАВЛЕНИЕ

Целесообразность данного направления заключается в воспитании способности к духовному развитию, нравственному самосовершенствованию, формированию ценностных ориентаций, развитие общей культуры, знакомство с общечеловеческими ценностями мировой культуры, духовными ценностями отечественной культуры, нравственно-этическими ценностями многонационального народа России и народов других стран.

Основными задачами являются:

- формирование ценностных ориентаций общечеловеческого содержания;
- становление активной жизненной позиции;
- воспитание основ правовой, эстетической, физической и экологической культуры.

Данное направление реализуется программами внеурочной деятельности «Волшебная кисточка», «Мое рукотворчество» (1 класс), «Цветик-семицветик» (2 класс), «Цветик-семицветик» (3 класс), «Цветик-семицветик» (4 класс)

1 класс «Волшебная кисточка»

1. Планируемые результаты обучения.

Занятия художественным творчеством имеют огромное значение в становлении личности ребёнка. Они способствуют раскрытию творческого потенциала личности, вносят вклад в процесс формирования эстетической культуры ребёнка, его эмоциональной отзывчивости. Приобретая практические умения и навыки в области художественного творчества, дети получают возможность удовлетворить потребность в созидании. В настоящее время искусство работы с красками и бумагой, картоном и другим несложным поделочным материалом в детском творчестве не потеряло своей *актуальности*. В наш век высоких технологий, когда при создании фильмов широко используется компьютерная графика, а музыку пишут при помощи компьютеров,

бумага и краски, солёное тесто остаются инструментом творчества, которые доступны каждому.

2. Содержание программы .

1. Живопись. Дать начальные представления об основах живописи, развитие умения получать цветное пятно, изучение основных, тёплых и холодных цветов. Контраст тёплых и холодных цветов, эмоциональное изменение цвета в зависимости от характера его насыщения белой или чёрной краской. Практическая работа: освоение приёмов получения живописного пятна. Работа идёт «от пятна», без использования палитры, изображение пейзажей, портретов, натюрмортов, бытовых сцен, сказочных животных, птиц, растений, трав.

2. Графика. Знакомство с выразительными средствами этого вида станкового искусства. Выразительность линии, которую можно получить путём разного нажима на графический материал. Первичные представления о контрасте тёмного и светлого пятен, о вариантах создания тонового пятна в графике; ознакомление с вариантами работы цветными карандашами и фломастерами. Практическая работа: изображение трав, деревьев, веток, объектов природы и быта, насекомых, тканей.

3. Скульптура. Знакомство с выразительными возможностями мягкого материала для лепки – солёным тестом или пластилином. Получение сведений о скульптуре как трёхмерном изображении, которое располагается в пространстве и которое можно обойти со всех сторон. Практическая работа: лепка отдельных фруктов, овощей, птиц, сладостей.

4. Аппликация. Знакомство с разными техниками аппликации, а также с различными материалами, используемыми в данном виде прикладного искусства. Знакомство с техникой обрывной аппликации, в работе над которой большое значение имеет сторона, по которой обрывается бумага. В технике «вырезанная аппликация» дети осваивают приём работы с ножницами разной величины, учатся получать плавную линию. Знакомство с другими материалами: с засушенными цветами, травинками. Что будет способствовать развитию художественного вкуса, умения видеть различные оттенки цвета и особенности фактуры. Работа с необычными материалами, например, с фантиками, обёртками, из которых составляются сначала простые композиции типа орнаментов и узоров, а затем более сложные тематические композиции. Практическая работа: изучение выразительности готовых цветочных эталонов; работа с засушенными цветами, листьями, травами (создание простых композиций).

5. Организация и обсуждение выставки детских работ. Школьники вспоминают темы, изученные в течение года, находят свои работы. При обсуждении творческих результатов первого года обучения учащиеся определяют наиболее удачные произведения и пытаются объяснить, чем они им нравятся. При умелом руководстве процессом обсуждения дети вспоминают основные темы и содержанием учебных задач.

Новизна программы заключается в использовании новых форм и видов занятий, современных образовательных технологий и методических материалов. В зависимости конкретных условий, материалов, требований жизни и интересов учащихся педагог может вносить новые технологии обработки материалов.

1 класс « Мое рукотворчество»

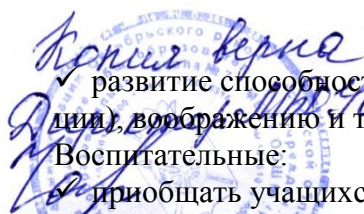
1. Планируемые результаты обучения.

Образовательные:

- ✓ формирование умений, связанных с художественно – образным отражением предметов и явлений в различных видах творческой деятельности;

Развивающие:

- ✓ развитие наблюдательности, умения видеть характерные эстетические признаки окружающих предметов, сравнивать между собой;



✓ развитие способностей к дизайнерской деятельности (чувство цвета, формы, композиции), воображению и творчеству;

Воспитательные:

✓ приобщать учащихся к основам рукоделия;

✓ воспитывать у учащихся личную позицию при восприятии произведений прикладного искусства.

Изучение тематики данного учебного курса направлено на достижение следующих целей:

✓ повышение уровня социально – бытовой адаптации и развитие самостоятельности учащихся;

✓ формирование интереса к рукоделию, способствующему развитию эстетического вкуса у учащихся, созданию вокруг себя приятной атмосферы;

✓ саморазвитие личности каждого ребёнка, отработка трудовых навыков;

✓ развитие творческого воображения и самостоятельности в процессе освоения окружающего мира через собственную продуктивную творческую деятельность;

✓ совершенствование мелкой и общей моторики руки.

Формы работы: экскурсия на территории школы, занятия в классе, выставки, презентации готовых изделий.

2.Содержание программы .

Программа представлена в виде взаимосвязанных разделов: «природные материалы, бумага и картон, текстильные и пластичные материалы». Содержание программы направлено на выявление и развитие способностей детей к различным видам деятельности. Сбор даров природы и раскладывание для засушивания; технологические приёмы выполнения аппликаций из засушенных осенних плодов и листьев, знакомство с различными видами бумаги. Изучение и обсуждение этих свойств. Технология обработки бумаги, соединение деталей. Сочетание различных видов бумаги. Технологическая последовательность выполнения мозаики из бумаги. Знакомство с различными видами текстильных материалов: видами ткани, веревок, ниток, технологией работы с текстильными материалами, видами обработки. Знакомство со скульптурными материалами; формирование навыка работы с пластилином; развитие чувства формы; творческого воображения.

2 класс «Цветик-семицветик»

1.Планируемые результаты обучения.

Личностные результаты отражаются в индивидуальных качественных свойствах учащихся, которые они должны приобрести в процессе освоения учебного предмета по программе «цветик – семицветик» :

- чувство гордости за культуру и искусство Родины, своего народа;
- сформированность эстетических потребностей – потребностей в общении с искусством, природой, потребностей в творческом отношении к окружающему миру, потребностей в самостоятельной практической творческой деятельности;
- овладение навыками коллективной деятельности в процессе совместной творческой работы в команде одноклассников под руководством учителя;
- умение сотрудничать с товарищами в процессе совместной деятельности, соотносить свою часть работы с общим замыслом;
- умение обсуждать и анализировать собственную художественную деятельность и работу одноклассников с позиций творческих задач данной темы, с точки зрения содержания и средств его выражения.

Метапредметные результаты характеризуют уровень сформированности универсальных способностей учащихся, проявляющихся в познавательной и практической творческой деятельности:

Копия верна
Директор Школа № 1
Сар

- овладение умением творческого видения с позиций художника, т. е. умением сравнивать, анализировать выделять главное, обобщать;
- овладение умением вести диалог, распределять функции в процессе выполнения коллективной творческой работы;
- использование средств информационных технологий для решения различных учебно-творческих задач в процессе поиска дополнительного изобразительного материала, выполнение творческих проектов отдельных упражнений по живописи, графике, моделированию и т. д.
- умение планировать и грамотно осуществлять учебные действия в соответствии с поставленной задачей, находить варианты решения различных художественно-творческих задач;
- осознанное стремление к освоению новых знаний и умений, к достижению более высоких и оригинальных творческих результатов.

Предметные результаты характеризуют опыт учащихся в художественно-творческой деятельности, который приобретается и закрепляется в процессе освоения учебного предмета:

- знание видов художественной деятельности: изобразительной (живопись, графика, скульптура), конструктивной (дизайн и архитектура), декоративной (народные и прикладные виды искусства);
- эстетическая оценка явлений природы, событий окружающего мира;
- применение художественных умений, знаний и представлений в процессе выполнения художественно-творческих работ;
- умение видеть проявление визуально-пространственных искусств в окружающей жизни: в доме, на улице, в театре, на празднике;
- способность использовать в художественно творческой деятельности различные художественные материалы и художественные техники;
- умение компоновать на плоскости листа и в объеме задуманный художественный образ;
- освоение умений применять в художественно-творческой деятельности основ цветоведения, основ графической грамоты;
- овладение навыками моделирования из бумаги, лепки из пластилина, навыками изображения средствами аппликации и коллажа;
- умение характеризовать и эстетически оценивать разнообразие и красоту природы различных регионов нашей страны;
- способность эстетически, эмоционально воспринимать красоту городов, сохранивших исторический облик, - свидетелей нашей истории;
- умение приводить примеры произведений искусства, выражающих красоту мудрости и богатой духовной жизни, красоту внутреннего мира человека.

Требования к уровню подготовки обучающихся

К концу 2 класса обучающиеся должны знать:

- разнообразные материалы, которыми можно пользоваться в художественной деятельности;
- разнообразные выразительные средства – цвет, линия, объём, композиция, ритм; - отличия рисунка с натуры от рисунка по памяти и от декоративного рисунка; - правила расположения рисунка на листе бумаги;

К концу 2 класса обучающиеся должны уметь:

- пользоваться доступными средствами и материалами;
- в доступной форме использовать художественные средства выразительности;
- владеть навыком смешивания красок, выразительно использовать тёплые и холодные цвета, свободно работать кистью, проводить широкие и тонкие мазки, согласовывать цвет декоративных элементов и цвета фона;
- использовать первые представления о передаче пространства на плоскости;
- выделять интересное, наиболее впечатляющее в сюжете, подчёркивать размером, цветом главное в рисунке.



2. Содержание программы .

Развитие дифференцированного зрения: перенос наблюдаемого в художественную форму (изобразительное искусство и окружающий мир)

Наблюдение окружающего предметного мира и мира природы, явлений природы и создание на основе этого наблюдения художественного образа. Создание цветowych композиций на передачу характера светоносных стихий в природе. Приемы работы красками и кистью. Использование в работе тонированной бумаги и разнообразных материалов. Выбор материалов и инструментов для изображения. Передача в цвете своего настроения, впечатления от увиденного в природе, окружающей действительности. Изображение по памяти и представлению. Гармоничное заполнение всей изобразительной плоскости. Обсуждение картин, выполненных детьми: особенности работы на листе бумаги. Передача в рисунке направления: вертикально, горизонтально, наклонно. Проведение различных линий графическими материалами. Наблюдение за разнообразием цвета, форм и настроений в природе и окружающей действительности и передача их в рисунке. Использование элементарных правил композиции: главный элемент, его выделение цветом и формой. Представление о том, что у каждого живого существа свое жизненное пространство, передача его в рисунке. Представление о набросках и зарисовках. Получение сложных цветов путём смешения двух красок. Выполнение этюдов в пластилине или глине по памяти и наблюдению. Создание коллективных композиций из вылепленных игрушек. Изображение предметов в рельефном пространстве: ближе -ниже, дальше –выше. Передача простейшей плановости пространства и динамики (лепка в рельефе с помощью стеки). Освоение техники лепки из целого куска пластилина. Передача в объеме характерных форм игрушек по мотивам народных промыслов. Создание коллективных композиций. Работа с готовыми формами. Владение графическими материалами: карандашом, фломастером и др. Создание несложного орнамента из элементов, предусмотренных в природе. Работа с палитрой и гуашевыми красками.

Развитие фантазии и воображения: Импровизация в цвете, линии. Отображение контраста и нюанса в рисунке. Передача движения и настроения в рисунке. Наблюдение за объектами окружающего мира. Создание творческих работ по фотоматериалам и на основе собственных наблюдений. Импровизация на темы контраста и нюанса (сближенные цветовые отношения). Передача динамики, настроения, впечатления в цветowych композициях без конкретного изображения. Звуки природы (пение птиц, шум ветра и деревьев, стук дождя, падающей воды, жужжание насекомых и др.) и окружающего мира (шум на улице, различные звуки машин, голоса людей в доме, в школе, в лесу). Создание композиции по мотивам литературных произведений.

Художественно-образное восприятие произведений изобразительного искусства

Представление об изобразительном искусстве, связи искусства с действительностью. Участие в обсуждении тем «Какие бывают художники-живописцы, скульпторы, графики?», «Что и как изображает художник-живописец и художник-скульптор?». Материалы и инструменты разных художников - живописца, графика, прикладника, архитектора, художника. Различие жанров изобразительного искусства. Эмоциональная оценка и образная характеристика произведений художника. Выражение своего эстетического отношения к природе. Наблюдение, восприятие и эмоциональная оценка картины, рисунка, скульптуры, декоративных украшений изделий прикладного искусства. Проведение коллективных исследований по творчеству художников. Представление об особенностях работы скульптуры архитектора, игрушечника, дизайнера. Комментирование видеофильмов, книг по искусству.

Копия верна
Директор Школа № 1
1. Планируемые результаты обучения.

Личностные результаты отражаются в индивидуальных качественных свойствах учащихся, которые они должны приобрести в процессе освоения курса:

- формирование осознанного, уважительного и доброжелательного отношения к другому человеку, его мнению, мировоззрению, культуре;
- формирование коммуникативной компетентности в общении и сотрудничестве со сверстниками в процессе творческой деятельности;
- формирование ответственного отношения к обучающимся к саморазвитию и самообразованию на основе мотивации к обучению и познанию;
- умение организовывать и содержать в порядке своё рабочее место;

Метапредметные результаты характеризуют уровень сформированности универсальных способностей учащихся, проявляющихся в познавательной и практической творческой деятельности:

- умение самостоятельно определять цели своего обучения, развивать мотивы и интересы своей познавательной деятельности;
- умение самостоятельно планировать пути достижения целей;
- умение соотносить свои действия с планируемыми результатами, осуществлять контроль своей деятельности;
- владение основами самоконтроля, самооценки в учебной и познавательной деятельности;
- умение работать индивидуально и в группе.

Предметные результаты характеризуют опыт учащихся в художественно-творческой деятельности, который приобретается и закрепляется в процессе освоения учебного предмета:

- формирование основ художественной культуры обучающихся; развитие эстетического, эмоционально-ценностного видения окружающего мира; развитие наблюдательности, способности к сопереживанию, зрительной памяти, ассоциативного мышления, художественного вкуса и творческого воображения;
- развитие визуально-пространственного мышления как формы эмоционально-ценностного освоения мира, самовыражения и ориентации в художественном и нравственном пространстве культуры;
- освоение художественной культуры во всем многообразии ее видов, жанров и стилей;
- воспитание уважения к истории культуры своего Отечества;
- приобретение опыта создания художественного образа в разных видах и жанрах визуально-пространственных искусств: изобразительных
- развитие потребности в общении с произведениями изобразительного искусства;
- развитие индивидуальных творческих способностей обучающихся, формирование устойчивого интереса к творческой деятельности;
- основные и дополнительные цвета;
- цветовую гамму красок (тёплые, холодные цвета);
- понятие симметрии;
- контрасты форм;
- свойства красок и графических материалов;
- азы воздушной перспективы (дальше, ближе).

2. Содержание программы .

Учебный курс « Цветик – семицветик» имеет интегративный характер, включающий в себя основы разных видов визуально-пространственных искусств – искусство в твоём доме, искусство на улицах твоего города, художник и зрелище, художник и музей. Программа учитывает традиции российского художественного образования, современные инновационные методы, анализ зарубежных художественно-педагогических практик. Смысловая и логическая последовательность программы обеспечивает целостность учебного процесса и преемственность этапов обучения. В программе 3 класса представлен материал, призванный дать учащимся

широкое эстетическое образование – от элементарных эстетических понятий до постижения шедевров мирового искусства. Разработки занятий включают упражнения и задания по технике линии, тушёвки, определенной манере рисунка и письма.

4 класс «Цветик-семицветик»

1. Планируемые результаты обучения.

Личностные результаты:

- освоение личностного смысла учения, желания учиться;
- формирование уважительного и доброжелательного отношения к труду сверстников;
- умение радоваться успехам одноклассников;
- честное, самокритичное отношение к своей деятельности.

Метапредметные результаты

Регулятивные УУД: - определять и формулировать цель деятельности с помощью учителя; понимать её, отделять известное от неизвестного.

- учиться высказывать своё предположение (версию) на основе работы с материалом;
- учиться работать по предложенному учителем плану, осуществлять итоговый и пошаговый контроль по результату;
- организовывать свою деятельность: своё рабочее место, рационально размещать материалы и инструменты, соблюдать приёмы безопасного иррационального труда.

Познавательные УУД: - делать выводы в результате совместной работы класса и учителя;

- преобразовывать информацию из одной формы в другую;
- анализировать этапы работы, делать выводы в результате совместной работы класса и учителя;

Коммуникативные УУД: - слушать и понимать речь других; пользоваться приёмами слушания;

- договариваться с одноклассниками совместно с учителем о правилах поведения и общения оценки и самооценки и следовать им;
- учиться работать в паре, группе; выполнять различные роли (лидера, исполнителя);
- умение задавать вопросы, необходимые для организации собственной деятельности и сотрудничества с партнёром;
- работать в малых группах, осуществлять сотрудничество.

Предметные УУД: исследовать особенности предлагаемых изделий; участвовать в совместной творческой деятельности при выполнении всех видов работ и несложных проектов; решать художественно-трудовые задачи по созданию работы; осуществлять самоконтроль и коррективу хода работы и конечного результата.

Требования к уровню подготовки обучающихся

К концу 4 класса обучающиеся должны знать:

- разнообразные материалы, которыми можно пользоваться в художественной деятельности;
- разнообразные выразительные средства
- цвет, линия, объём, композиция, ритм;
- отличия рисунка с натуры от рисунка по памяти и от декоративного рисунка;
- правила расположения рисунка на листе бумаги;

К концу 4 класса обучающиеся должны уметь:

- пользоваться доступными средствами и материалами;
- в доступной форме использовать художественные средства выразительности;
- владеть навыком смешивания красок, выразительно использовать тёплые и холодные цвета, свободно работать кистью, проводить широкие и тонкие
- мазки, согласовывать цвет декоративных элементов и цвета фона;
- использовать первые представления о передаче пространства на плоскости;
- выделять интересно, наиболее впечатляющее в сюжете, подчёркивать размером, цветом главное в рисунке.

Копия верна
 1102400Ш/75

2. Содержание программы.

Развитие дифференцированного зрения: перенос наблюдаемого в художественную форму (изобразительное искусство и окружающий мир)

Наблюдение окружающего предметного мира и мира природы, явлений природы и создание на основе этого наблюдения художественного образа. Создание цветowych композиций на передачу характера светоносных стихий в природе. Приемы работы красками и кистью. Использование в работе тонированной бумаги и разнообразных материалов. Выбор материалов и инструментов для изображения. Передача в цвете своего настроения, впечатления от увиденного в природе, окружающей действительности. Изображение по памяти и представлению. Гармоничное заполнение всей изобразительной плоскости. Обсуждение картин, выполненных детьми:

особенности работы на листе бумаги. Передача в рисунке направления: вертикально, горизонтально, наклонно. Проведение различных линий графическими материалами.

Развитие фантазии и воображения: Импровизация в цвете, линии. Отображение контраста и нюанса в рисунке. Передача движения и настроения в рисунке. Наблюдение за объектами окружающего мира. Создание творческих работ по фотоматериалам и на основе собственных наблюдений. Создание композиции по мотивам литературных произведений.

Художественно-образное восприятие произведений изобразительного искусства

Представление об изобразительном искусстве, связи искусства с действительностью.

Участие в обсуждении тем, «Какие бывают художники-живописцы, скульпторы, графики?», «Что и как изображает художник-живописец и художник-скульптор?».

Различие жанров изобразительного искусства. Представление об особенностях работы скульптуры архитектора, игрушечника, дизайнера. Комментирование видеофильмов, книг по искусству.

3.2.6. ПЛАН ВНЕУРОЧНОЙ ДЕЯТЕЛЬНОСТИ НАЧАЛЬНОГО ОБЩЕГО ОБРАЗОВАНИЯ МБОУ ООШ № 75 НА 2020-2021 УЧЕБНЫЙ ГОД

| № | Направление | Кружок | Время | ФИО рук-ля |
|----------------|----------------------------|------------------------|--------|-----------------|
| 1 класс | | | | |
| 1. | Духовно-нравственное | «Светлый образ» | 2 | Чеснокова В.А. |
| 2. | Естественно-научное | «Занимат. русск. язык» | 1 | Чеснокова В.А. |
| 3. | Художественно-эстетическое | «Волшебная кисточка» | 2 | Миронова С.С. |
| 4. | Естественно-научное | «Занимательный англ.» | 1 | Алексеев В.А. |
| 5. | Спортивно-оздоровительное | «Спортивные игры» | 1 | Чеснокова В.А. |
| 6. | Художественно-эстетическое | «Мое рукотворчество» | 2 | Крюкова Т.И. |
| 7. | Спортивно-оздоровительное | «Хореография» | 1 | Гавриленко Д.В. |
| 2 класс | | | | |
| 1. | Естественно-научное | «Занимательный англ.» | 1 | Алексеев В.А. |
| 2. | Художественно-эстетическое | «Цветик-семицветик» | 1 | Миронова С.С. |
| 3. | Духовно-нравственное | «ОПК» | 1 | Андреева Л.В. |
| 4. | Естественно-научное | «Веселая грамматика» | 2 | Андреева Л.В.. |
| 5. | Естественно-научное | «Почемучки» | 2 | Ткаченко О.А.. |
| 6. | Спортивно-оздоровительное | Хореография | 2 (+1) | Гавриленко Д.В. |
| 3 класс | | | | |
| 1. | Художественно-эстетическое | «Цветик-семицветик» | 2 | Миронова С.С. |
| 2. | Естественно-научное | «Занимательный англ.» | 1 | Алексеев В.А. |
| 3. | Духовно-нравственное | «Казачата» | 1 | Безинкина |
| 4. | Спортивно-оздоровительное | «Хореография» | 2 | Гавриленко Д.В. |
| 5. | Естественно-научное | «Веселая грамматика» | 1 | Безинкина И.А. |

| | | | | |
|----------------|----------------------------|------------------------|---|-----------------|
| 6 | Духовно-нравственное | «Свечечка» | 1 | Безинкина И.А. |
| | Естественно-научное | «Занимательная матем.» | 1 | Безинкина И.А. |
| 4 класс | | | | |
| 1 | Социальное-педагогическое | «Тропинка к своему Я.» | 2 | Ткаченко О.А. |
| 2 | Естественно-научное | «Занимательный англ.» | 1 | Алексеев В.А. |
| 3 | Естественно-научное | «Веселая грамматика» | 1 | Дымченко Т.Н. |
| 4 | Духовно-нравственное | «Доноведение.» | 2 | Дымченко Т.Н. |
| 5 | Спортивно-оздоровительное | «Хореография» | 2 | Гавриленко Д.В. |
| 6 | Художественно-эстетическое | «Цветик-семицветик» | 2 | Миронова С.С. |

3.3. КАЛЕНДАРНЫЙ УЧЕБНЫЙ ГРАФИК НА 2020 – 2021 УЧЕБНЫЙ ГОД.

Календарный учебный график реализации образовательной программы НОО составляется образовательной организацией самостоятельно с учетом требований СанПиН и мнения участников образовательного процесса.

Календарный учебный график составляется с учетом мнений участников образовательных отношений, учетом региональных и этнокультурных традиций, учетом плановых мероприятий учреждений культуры региона и определяет чередование учебной деятельности (урочной и внеурочной) и плановых перерывов при получении образования для отдыха и иных социальных целей (каникул) по календарным периодам учебного года.

Продолжительность учебных занятий и каникул в течение учебного года

1 четверть – с 1 сентября по 23 октября вкл. (7 недель 4 дня)

Каникулы – с 24 октября по 1 ноября вкл. (9 дней)

2 четверть – с 2 ноября по 29 декабря вкл. (8 недель 1 день)

Каникулы – с 30 декабря по 10 января 2021 года (вкл.) (12 дней).

3 четверть – с 11 января 2021 года по 19 марта вкл. (9 недель 3 дня),

23 февраля, 8 марта – выходные дни.

Каникулы – с 20 марта по 28 марта вкл. (9 дней)

4 четверть – с 29 марта по 31 мая вкл. (8 недель 4 дня).

Выходные дни: 3 мая, 10 мая.

Доп. каникулы для уч-ся 1 класса – с 15.02.2021 г. по 21.02.2021 г.

Учебных недель: в 1 кл. – 33 (до 25 мая); во 2, 3, 4 и 9 классах – 34 (до 25 мая); в 5, 6, 7, 8 классах – 35 (до 31 мая)

Программно-методическое обеспечение к учебному плану.

При реализации учебного плана используются учебники в соответствии с федеральным перечнем учебников, рекомендованных (допущенных) к использованию в образовательном процессе в образовательных учреждениях, реализующих образовательные программы общего образования и имеющих государственную аккредитацию.


Программно-методическое обеспечение к учебному плану разрабатывается образовательным учреждением, принимается педагогическим советом и утверждается руководителем. Включает полные выходные данные учебных программ, учебников, учебных пособий, используемых в образовательном процессе по уровням и предметным областям.


При реализации учебного плана используются учебники в соответствии с федеральным перечнем учебников, рекомендованных (допущенных) к использованию в образовательном процессе в образовательных учреждениях, реализующих образовательные программы общего образования и имеющих государственную аккредитацию на текущий учебный год.

Использование учебных пособий регламентируется приказом Минобрнауки России об утверждении перечня организаций, осуществляющих издание учебных пособий, которые допускаются к использованию в образовательном процессе в имеющих государственную аккредитацию ОУ.



| № п/п | ФИО учителя | Предмет | Класс | Рабочая программа |
|------------------------|----------------|---------------------------|-------|---|
| Начальная школа | | | | |
| 1 | Чеснокова В.А. | Русский язык | 1 | Программа по русскому языку для общеобразовательных учреждений, УМК «Школа России» Азбука в 2 частях В.Г. Горецкий, В. А. Кирюшкин, Л. А. Виноградская, М. В. Бойкина. |
| | | Литературное чтение | 1 | Программа по литературному чтению для общеобразовательных учреждений, УМК «Школа России» Азбука в 2 частях В.Г. Горецкий, В. А. Кирюшкин, Л. А. Виноградская, М. В. Бойкина. |
| | | Математика | 1 | Программа по математике для общеобразовательных учреждений, ШКОЛА РОССИИ, «ПРОСВЕЩЕНИЕ», 2018 г., к учебнику математика 1 класс автора М,И, Моро, С. И. Волкова, С. В. Степанова. |
| | | Окружающий мир | 1 | Авторская программа по окружающему миру А.А. Плешаков. « ШКОЛА РОССИИ» издательство « Просвещение»2018 года |
| | | Изобразительное искусство | 1 | Примерная авторская программа Л.А Неменская. «Изобразительное искусство»издательство « Просвещение»2018 |
| | | Технологии | 1 | Примерная программа « ШКОЛА РОССИИ», издательство Просвещение 2018 года. <u>Зуев Т.П., Лутцева Е.А., ФГОС, 2019 г.</u> |
| | Дымченко Т.Н. | ОРКСЭ | 4 | Основы православной культуры 4 класс для образовательных учреждений, А.В. Кураев. « Просвещение» 2014г., Шевченко Л.Л. Центр поддержки культурно-исторической поддержки. |
| 2 | Андреева Л.В. | Русский язык | 2 | Авторская программа по русскому языку Н.А.Чураковой и О.В.Малаховской УМК «Перспективная начальная школа» Академкнига/учебник 2013 год. |
| | | Литературное | 2 | Авторская программа по литературному чтению Н. А. |

| | | | | |
|---|--|---------------------|---|---|
| |  | Чтение | | Чураковой, О.В. Малаховской в соответствии с требованиями Федерального государственного образовательного стандарта начального общего образования и концепции учебно – методического комплекта «Перспективная начальная школа» |
| | | Математика | 2 | Авторская программа по математике А. Л. Чекина, Р.Г. Чураковой «Программы по учебным предметам», УМК «Перспективная начальная школа», соотнесённой с требованиями Федерального государственного образовательного стандарта общего начального образования Москва АКАДЕМКНИГА/УЧЕБНИК 2013 год. |
| | | Окружающий мир | 2 | Авторская программа по окружающему миру О.Н. Федотовой, Г.В. Трафимовой в соответствии с требованиями Федерального государственного образовательного стандарта начального общего образования «Перспективная начальная школа» Академкнига/учебник, 2013 г. |
| | | Технология | 2 | Авторская программа по технологии Т.М. Рагозиной, И.Б. Мыловой М.: Академкнига/учебник , 2013 г. УМК «Перспективная начальная школа» |
| 3 | Безинкина И.А. | Русский язык | 3 | Примерная программа УМК «Перспективная начальная школа» Н.А. Чуракова, О.В. Малаховская, М.Л. Каленчук |
| | | Литературное чтение | 3 | Примерная программа УМК «Перспективная начальная школа» Н.А. Чуракова, О.В. Малаховская, М.Л. Каленчук |
| | | Математика | 3 | Примерная программа УМК «Перспективная начальная школа» А.Л.Чекин |
| | | ИЗО | 3 | Кузин В.К., Кубышкина Э.И.: Дрофа, 2011 год. |
| | | Технология | 3 | Примерная программа УМК «Перспективная начальная школа» Т.М.Рагозиной, И. Б. Мыловой. «Технология» 3 класс Академкнига/учебник 2013 год |
| | | ИЗО | 2 | Авторская программа И.Э. Кашекова А.Л. Кашеков. «Изобразительное искусство» издательство АКАДЕМКНИГА/УЧЕБНИК. Москва. 2014 |
| 4 | Дымченко Т.Н. | Окружающий мир | 4 | Авторская программа по окружающему миру О.Н. Федотовой, Г.В. Трафимовой в соответствии с требованиями Федерального государственного образовательного стандарта начального общего образования «Перспективная начальная школа» Академкнига/учебник , 2014 г. |
| | | Технология | 4 | Примерная программа УМК «Перспективная начальная школа» Т.М.Рагозина |
| | | Русский язык | 4 | Авторская программа Н.А.Чураковой и О.В.Малаховской УМК «Перспективная начальная школа» Академкнига/учебник 2014 год. |

| | | | | |
|---|--|---------------------|---|--|
| |  | Математика | 4 | Авторская программа по математике А. Л. Чекина, Р.Г. Чураковой «Программы по учебным предметам», УМК «Перспективная начальная школа», соотнесённой с требованиями Федерального государственного образовательного стандарта общего начального образования Москва АКАДЕМКНИГА/УЧЕБНИК, 2014 год. |
| | | ИЗО | 4 | Кузин В.К., Кубышкина Э.И.: Дрофа, 2011 год. |
| 5 | Алексеев Валерий Александрович | Английский язык | 2 | На основе Федерального государственного образовательного стандарта второго поколения (ФГОС-2), авторской программы Быкова Н.И., Дули Д, Аспелова М.Д. и др. издательства «Просвещение», 2018г. общеобразовательных учреждений «Английский язык» для 2-4 классов. |
| | | Английский язык | 3 | На основе Федерального государственного образовательного стандарта второго поколения (ФГОС-2), авторской программы Быкова Н.И., Дули Д, Аспелова М.Д. и др. издательства «Просвещение», 2018г. общеобразовательных учреждений «Английский язык» для 2-4 классов. |
| | | Английский язык | 4 | На основе Федерального государственного образовательного стандарта второго поколения (ФГОС-2), авторской программы Быкова Н.И., Дули Д, Аспелова М.Д. и др. издательства «Просвещение», 2018г. общеобразовательных учреждений «Английский язык» для 2-4 классов. |
| 6 | Липявко Андрей Валентинович | Физическая культура | 1 | «Комплексная программа физического воспитания учащихся, В.И. Лях, А.А. Зданевич |
| | | Физическая культура | 2 | «Комплексная программа физического воспитания учащихся, В.И. Лях, А.А. Зданевич |
| | | Физическая культура | 3 | «Комплексная программа физического воспитания учащихся, В.И. Лях, А.А. Зданевич |
| | | Физическая культура | 4 | «Комплексная программа физического воспитания учащихся, классов В.И. Лях, А.А. Зданевич |

Программно-методическое обеспечение образовательной программы на 2020-2021 учебный год

3.4. СИСТЕМА УСЛОВИЙ РЕАЛИЗАЦИИ ОСНОВНОЙ ОБРАЗОВАТЕЛЬНОЙ ПРОГРАММЫ

Система условий реализации основной образовательной программы начального общего образования в соответствии с требованиями Стандарта разрабатывается на основе соответствующих требований Стандарта и обеспечивает достижение планируемых результатов освоения основной образовательной программы начального общего образования.

Система условий учитывает особенности МБОУ ООШ №75, а также взаимодействие с социальными партнерами (как внутри системы образования, так и в рамках межведомственного взаимодействия).

Система условий содержит:

- описание имеющихся условий: кадровых, психолого-педагогических, финансовых, материально-технических, а также учебно-методического и информационного обеспечения;
- обоснование необходимых изменений в имеющихся условиях в соответствии с приоритетами

Копия верна
Директор МБОУ ООШ №75
С.В. Давыдов

основной образовательной программы начального общего образования организации, осуществляющей образовательную деятельность;

- механизмы достижения целевых ориентиров в системе условий;
- сетевой график (дорожную карту) по формированию необходимой системы условий;
- контроль за состоянием системы условий.

Интегративным результатом выполнения требований к условиям реализации основной образовательной программы организации, осуществляющей образовательную деятельность, должно быть создание и поддержание комфортной развивающей образовательной среды, адекватной задачам достижения личностного, социального, познавательного (интеллектуального), коммуникативного, эстетического, физического, трудового развития обучающихся.

Созданные в образовательной организации, реализующей основную образовательную программу начального общего образования, условия должны:

- соответствовать требованиям ФГОС НОО;
- гарантировать сохранность и укрепление физического, психологического, нравственного и социального здоровья обучающихся;
- обеспечивать реализацию основной образовательной программы организации, осуществляющей образовательную деятельность и достижение планируемых результатов ее освоения;
- учитывать особенности организации, осуществляющей образовательную деятельность, ее организационную структуру, запросы участников образовательных отношений;
- представлять возможность взаимодействия с социальными партнерами, использования ресурсов социума.

3.4.1. Кадровые условия реализации основной образовательной программы НОО

МБОУ ООШ №75 укомплектована кадрами, имеющими необходимую квалификацию для решения задач, определенных основной образовательной программой образовательной организации, способными к инновационной профессиональной деятельности.

В школе реализуется проект в области управления «Разработка системы мероприятий по реализации требований Профессионального стандарта педагога в МБОУ ООШ №75. На заседаниях ШМО МБОУ ООШ №75 изучен приказ Министерства труда и социальной защиты Российской Федерации от 18 октября 2013 г. № 544 «Об утверждении профессионального стандарта «Педагог» (педагогическая деятельность в сфере дошкольного, начального общего, среднего общего образования) (воспитатель, учитель)».

Аттестация педагогических работников в соответствии с Федеральным законом «Об образовании в Российской Федерации» (ст. 49) проводится в целях подтверждения их соответствия занимаемым должностям на основе оценки их профессиональной деятельности, с учетом желания педагогических работников в целях установления квалификационной категории. Проведение аттестации педагогических работников в целях подтверждения их соответствия занимаемым должностям должна осуществляться один раз в пять лет на основе оценки их профессиональной деятельности аттестационными комиссиями, самостоятельно формируемыми образовательными организациями.

Проведение аттестации в отношении педагогических работников МБОУ ООШ №75 организуется аттестационной комиссией Министерства образования и науки Ростовской области.

Педагогическая деятельность ведется в соответствии с перечнем должностных обязанностей работников, с учетом особенностей организации труда и управления, а также прав, ответственности и компетентности работников.

Профессиональное развитие и повышение квалификации педагогических работников.

Повышение квалификации осуществляется в соответствии с планом - графиком, включающим различные формы непрерывного повышения квалификации всех педагогических работников (методическая работа в школе), а также графики аттестации кадров на соответствие занимаемой должности и квалификационную категорию в соответствии с приказом Минобрнауки России от 07 апреля 2014 г. №276 «Об утверждении Порядка проведения аттестации педагогических работников организаций, осуществляющих образовательную деятельность».

Копия верна
Ожидаемый результат повышения квалификации — профессиональная готовность работников образования к реализации ФГОС НОО:

- обеспечение оптимального вхождения работников образования в систему ценностей современного образования;
- принятие идеологии ФГОС НОО;
- освоение новой системы требований к структуре основной образовательной программы, результатам ее освоения и условиям реализации, а также системы оценки итогов образовательной деятельности обучающихся;
- овладение учебно-методическими и информационно методическими ресурсами, необходимыми для успешного решения задач ФГОС НОО.

Одним из условий готовности образовательной организации к введению ФГОС НОО является создание системы методической работы, обеспечивающей сопровождение деятельности педагогов на всех этапах реализации требований ФГОС.

План методической работы включает следующие мероприятия:


1. Семинары, посвященные содержанию и ключевым особенностям ФГОС НОО.
2. Тренинги для педагогов с целью выявления и соотнесения собственной профессиональной позиции с целями и задачами ФГОС НОО.
3. Заседания методических объединений учителей, воспитателей по проблемам введения ФГОС НОО.
4. Конференции участников образовательных отношений и социальных партнеров ОО по итогам разработки основной образовательной программы, ее отдельных разделов, проблемам апробации и введения ФГОС НОО.
5. Участие педагогов в разработке разделов и компонентов основной образовательной программы образовательной организации.
6. Участие педагогов в разработке и апробации оценки эффективности работы в условиях внедрения ФГОС НОО.
7. Участие педагогов в проведении мастер-классов, круглых столов, стажерских площадок, открытых уроков, внеурочных занятий и мероприятий по отдельным направлениям введения и реализации ФГОС НОО.


Подведение итогов и обсуждение результатов мероприятий осуществляется в разных формах: совещания при директоре, заседания педагогического и методического советов, в виде решений педагогического совета, размещенных на сайте презентаций, приказов, инструкций, рекомендаций, резолюций и т. д.

Переподготовка педагогов МБОУ ООШ №75.

Копия верна
 Директор МБОУ СОШ № 75
 [Подпись]

| | | | | | | |
|---|-----------------------------------|--|---------------------------------|---|---|--|
| 1 | Андреева Лидия Васильевна | Среднее специально е педагогиче ское, ШПУ, учитель начальных классов. 1990 г. | Учитель начальных классов | Ростовский институт повышения квалификации и профессиональ ной переподготовк и работников образования» 16.11.2018 год. Проблема: «Современные программы и педагогические технологии обучения младших школьников в условиях реализации ФГОС» | 17 часов – 1 класс , 4 часа внеур очно й деятельно сти | Андреева Лидия Васильевна |
| 1 | Безинкина Инна Аркадьевна | Высшее, 2018 год ЮФУ | Учитель начальных классов | | 2 класс – 17 часов, «Традици и донского казачества» - 6 кл., «Казачата» - 68 ч. (2 кл.), «ОПК» - 2 кл., «Занимат ельная граммати ка» - 2 кл. | Первая Пр. № 481 от 24.06. 2016 г. |
| 1 | Гавриленко Дарья Васильевна | Среднее специально е, 2016 г., Новочерка сский промысле нно- гуманитарн ый колледж ЮФУ | Дизайн Учитель ИЗО | 07.02. 2019 г. «Разработка и проведение современного урока музыки в условиях реализации ФГОС» | Учитель музыки – 1 – 6 кл. Внеурочн ая деятельно сть – «Здорово е питание» - 2, 5, 7 | Первая Пр. № 377 от 24.05. 2019 г. |

| | | | | | | |
|---|--|---|---|---|---|--------------------------------------|
| |  | Справка № 203-171 116 о том, что обучается на 3-м курсе по направлению 44.03.05. | | | кл., «Хореография» - 1 – 3 кл., 5 – 7 классы. 0,5 ст. старшая вожатая | |
| 1 | Дымченко Татьяна Николаевна | Средне-специально е 1981 г. Вешенское педучилищ е | Учитель начальных классов и ст.пионерв ожатая | «Ростовский институт повышения квалификации и профессиональ ной переподготовк и работ ни ков образования». 2019 год 11 октября. Проблема: «Деятельностн ый подход в обучении младших школьников в условиях реализации ФГОС НОО» | Учитель начальны х классов, внеурочн ая деятельно сть – 4 часа. «Доновед ение», «Веселая граммати ка», «Основы православ ия», «Занимат ельная математи ка». | Первая Пр. № 23 30.01. 2015 г. |
| 1 | Липявко Андрей Валентинович | 1987 г. Каменское педагогиче ское училище | «Физическ ая культура» | 20.04. 2018 г. «Проектирован ие содержания образования по физической культуре рамках реализации ФГОС». | Учитель физическ ой культуры – 1 – 9 классы, внеурочн ая деятельно сть – 5 – 9 классы «Если хочешь быть здоров!» Кружок «Юный олимпиец » | Первая – Пр. № 873 от 27.11. 2015 г. |
| 1 | Чеснокова Виктория.Але ксандровна. | Высшее | Учитель начальных классов | 22.09. 2020 г. «Современный урок в начальной | Учитель начальны х классов,, | |

| | | | | | | |
|---|--|--|--|---|--|--|
| | <p><i>Копия Верна</i></p> <p><i>Директор МБОУ СОШ № 75</i></p>  | <p>ЮФУ Учитель нач. классов и учитель географии</p> | | <p>школе в условиях реализации ФГОС НОО»</p> | <p>внеурочн ая деятельно сть в 4 классе: «Доновед ение», «Веселая граммати ка», «Занимат ельная математи ка»</p> | |
| I | <p>Алексеев Валерий Александрови ч</p> | <p>Высшее, 2015 Институт новых технологий в образовани и 2. Диплом о профессио нальной переподгот овке, уч.сектр «Професси онал» по программе «Учитель русс.яз. и литер.». 3. Южный Университ ет. 4. «РИНХ» (экономич. институт)</p> | <p>Учитель английског о языка, Учитель русс.яз. и лит-ры»</p> <p>Учитель информати ки Лингвист, переводчик</p> | <p>24.10. 2018 г. «Введение в программирова ние на языке С (СИ)»; 12.04. 2019 г. «ФГОС: стратегии построения инфраструктур ы современного урока – от урока иностранного языка к уроку иноязычного образования».</p> | <p>Английск ий язык – 2,3,4,5,6,7 ,8,9 классы, 7 - 9 - информат ика</p> | <p>Высшая 27.11. 2015 г. Пр. № 873</p> |

Распределение классного руководства

| Класс | ФИО Классного руководителя | Кабинет начальной школы |
|-------|----------------------------------|-------------------------|
| 1 | Чеснокова Виктория Александровна | 1 |
| 2 | Дымченко Татьяна Николаевна | 9 |
| 3 | Безинкина Инна Аркадьевна | 6 |
| 4 | Андреева Лидия Васильевна | 3 |

Критерии оценки результативности деятельности педагогических работников.

Результативность деятельности может оцениваться по схеме: критерии оценки, содержание критерия ,показатели/индикаторы.

Показатели и индикаторы разработаны МБОУ ООШ № 75 на основе планируемых результатов (в том числе для междисциплинарных программ) и в соответствии со спецификой основной образовательной программы МБОУ ООШ №75. Они отражают динамику образовательных достижений обучающихся, в том числе формирования УУД, а также активность и результативность их участия во внеурочной деятельности, образовательных, творческих и социальных, в том числе разновозрастных, проектах, школьном самоуправлении, волонтерском движении.

Обобщенная оценка личностных результатов учебной деятельности обучающихся может осуществляться в ходе различных мониторинговых исследований. При оценке качества деятельности педагогических работников могут учитываться:

- востребованность услуг учителя (в том числе внеурочных) учениками и родителями;
- использование учителями современных педагогических технологий, в том числе ИКТ и здоровьесберегающих;
- участие в методической и научной работе;
- распространение передового педагогического опыта;
- повышение уровня профессионального мастерства;
- работа учителя по формированию и сопровождению индивидуальных - образовательных траекторий обучающихся;
- руководство проектной деятельностью обучающихся;
- взаимодействие со всеми участниками образовательного процесса и др.

Ожидаемый результат повышения квалификации – профессиональная готовность работников образования к реализации ФГОС НОО:

- обеспечение оптимального вхождения работников образования в систему ценностей современного образования;
- освоение новой системы требований к структуре основной образовательной программы, результатам ее освоения и условиям реализации, а также системы оценки итогов образовательной деятельности обучающихся;
- овладение учебно-методическими и информационно-методическими ресурсами, необходимыми для успешного решения задач ФГОС НОО.

Одним из условий готовности МБОУ ООШ №75 к введению ФГОС НОО является создание системы методической работы, обеспечивающей сопровождение деятельности педагогов на всех этапах реализации требований ФГОС НОО. Организация методической работы планируется по следующей форме: мероприятия, сроки исполнения, ответственные, подведение итогов, обсуждение результатов (но не ограничиваться этим).

При этом могут быть использованы мероприятия:

1. Семинары, посвященные содержанию и ключевым особенностям ФГОС НОО.
2. Тренинги для педагогов с целью выявления и соотнесения собственной профессиональной позиции с целями и задачами ФГОС НОО.
3. Заседания методических объединений учителей, воспитателей по проблемам введения ФГОС НОО.
4. Конференции участников образовательного процесса и социальных партнеров МБОУ ООШ № 75 по итогам разработки основной образовательной программы, ее отдельных разделов, проблемам апробации и введения ФГОС НОО.
5. Участие педагогов в разработке разделов и компонентов основной образовательной программы МБОУ ООШ №75.
6. Участие педагогов в разработке и апробации оценки эффективности работы в условиях внедрения ФГОС НОО и новой системы оплаты труда.
7. Участие педагогов в проведении мастер-классов, круглых столов, стажерских площадок, «открытых» уроков, внеурочных занятий и мероприятий по отдельным направлениям введения и реализации ФГОС НОО.

Подведение итогов и обсуждение результатов мероприятий могут осуществляться в разных формах: совещания при директоре, заседания педагогического и методического советов, решения педагогического совета, презентации, приказы, инструкции, рекомендации, резолюции и т. д.

Копия верна
 Директор МБОУООШ №75


| № п/п | Фамилия, имя, отчество учителя | Категория |
|-------|----------------------------------|---|
| 1. | Алексеев Валерий Александрович | Высшая Приказ № 873 От 23.11. 2020 г. |
| 2. | Безинкина Инна Аркадьевна | 1 кат. Приказ № 481 от 24.06. 2016 г. |
| 3. | Гавриленко Дарья Васильевна | 1 кат. Приказ № 377 от 24.05. 2019 г. |
| 4. | Дымченко Татьяна Николаевна | 1 кат. Приказ № 976 от 20 декабря 2019 г. |
| 5. | Крюкова Татьяна Ивановна | 1 кат. Приказ № 94 от 26.02. 2016 г. |
| 6. | Липявко Андрей Валентинович | 1 кат. Приказ № 873 от 23.10. 2020 г. |
| 7. | Миронова Светлана Сергеевна | Соответствует занимаемой должности |
| 8. | Ткаченко Олеся Андреевна | 1 кат. Приказ № 842 от 23.12. 2016 г. |
| 9. | Чеснокова Виктория Александровна | Соответствует занимаемой должности |
| 10. | Андреева Лидия Васильевна | Соответствует занимаемой должности |

3.4.2. Психолого-педагогические условия реализации основной образовательной программы.

Федеральный государственный образовательный стандарт начального общего образования определяет основные требования к психолого-педагогическим условиям, обеспечивающим реализацию обновленных целей образования в МБОУООШ №75. К таковым относятся: **Преемственность содержания и форм организации образовательного процесса, обеспечивающих реализацию основных образовательных программ дошкольного образования и начального общего образования.**

Общее понимание преемственности трактуется как взаимосвязь между предыдущим и последующим образовательными этапами и сохранение определенных черт предшествующего опыта в последующем. Преемственность обеспечивает непрерывность развития не на основе отрицания старого, а на основе синтеза самого существенного из уже пройденных стадий, новых компонентов настоящего и будущего в развитии ребенка.

Решение проблемы преемственности содержания и форм организации образовательного процесса в МБОУООШ № 75 предполагает «взаимодействие» основных субъектов на различных этапах образования ребёнка как внутри образовательного учреждения, так и между образовательными учреждениями и другими социальными институтами детства. Система внутришкольного взаимодействия интегрирует большое количество субъектов, оказывающих воздействие на ребенка, эффективность которого достижима при синхронизации реализуемых усилий.

Преемственность содержания и форм организации образовательного процесса предполагает планирование и реализацию образования ребенка с учетом его достижений предыдущего образовательного уровня, возрастных особенностей, ведущего типа деятельности, сензитивных периодов и обеспечивает гармонизацию адаптационного процесса, способствует формированию целостной личности ребенка, развитию всех сторон его психики, воспитанию потребности в самообразовании, формированию положительной мотивации учения.

Наиболее остро проблема преемственности стоит в двух ключевых точках - в момент поступления детей в школу (при переходе из дошкольного уровня на уровень начального общего образования) и в период перехода обучающихся на уровень основного общего образования.

Готовность детей к обучению в МБОУООШ №75 при переходе от дошкольного к начальному общему образованию необходимо рассматривать как комплексное образование, включающее в себя физическую и психологическую готовности.

Копия верна
 Физическая готовность определяется состоянием здоровья, в том числе развитием двигательных навыков и качеств (тонкая моторная координация), физической и умственной работоспособности.


Психологическая готовность включает в себя эмоционально-личностную, интеллектуальную и коммуникативную готовность.

Преимущество формирования универсальных учебных действий по уровням общего образования обеспечивается за счет:

- ориентации на ключевой стратегический приоритет непрерывного образования - формирование умения учиться.
- четкого представления о планируемых результатах обучения на каждом уровне обучения;
- целенаправленной деятельности по реализации условий, обеспечивающих развитие УУД в образовательном процессе.


Преимущество результатов формирования УУД

| | | |
|--|---|---|
| Сформированность УУД у детей при поступлении в школу | Планируемые результаты на конец 1 класса | Планируемые результаты по формированию УУД выпускников начальной школы |
| <i>Личностные:</i> | | |
| <u>Развитие личности</u> | | |
| Понимает смысл понятия «семья» | Понимает смысл понятий «добро», «терпение», «родина», «природа», «семья» Умеет оценивать жизненные ситуации и поступки героев художественных текстов с точки зрения общечеловеческих норм Освоил роль ученика. Сформирован интерес (мотивация) к учению | Имеет внутреннюю позицию, адекватную мотивацию учебной деятельности, включая учебные и познавательные мотивы, Умеет ориентироваться на моральные нормы и их выполнение |
| <i>Коммуникативные:</i> | | |
| Активно взаимодействует со сверстниками и взрослыми, участвует в совместных играх, организует их. | Имеет первоначальные навыки работы в группе | Умеет планировать учебное сотрудничество с учителем и сверстниками: определяет цель, функции участников, способ взаимодействия; |
| | Понимает смысл простого текста; знает и может применить первоначальные способы поиска информации (спросить у взрослого, сверстника, посмотреть в словаре) | Умеет осуществлять поиск информации, критически относиться к ней, сопоставлять её с информацией из других источников и имеющимся жизненным опытом; |
| Проявляет широкую любознательность, задает вопросы, касающиеся близких и далеких предметов и явлений | Умеет задавать учебные вопросы; | Умеет ставить вопросы для инициативного сотрудничества в поиске и сборе информации; |
| Способен договариваться, учитывать интересы других, сдерживать свои эмоции, проявляет доброжелательное внимание к окружающим | Умеет слушать, принимать чужую точку зрения, отстаивать свою | <ul style="list-style-type: none"> • Владеет способами разрешения конфликтов: • выявляет, идентифицирует про- |

| | | |
|--|---|---|
| <p><i>Копия верно</i> <i>Директор МБОУ СОШ №75</i> <i>Сар</i></p>  | | <p>блему, <ul style="list-style-type: none"> • находит и оценивает альтернативные способы разрешения конфликта, принимает решение и реализует его;</p> |
| <p>Обсуждает в ходе совместной деятельности возникающие проблемы, правила</p> | <p>Умеет договариваться</p> | <p>Владеет способами управления поведением партнера: контролирует, корректирует, оценивает его действия;</p> |
| <p>Поддерживает разговор на интересную для него тему</p> | <p>Строит простое речевое высказывание</p> | <p>Умеет с достаточной полнотой и точностью выражать свои мысли в соответствии с задачами и условиями коммуникации; владеет монологической и диалогической формами речи в соответствии с грамматическими и синтаксическими нормами родного языка.</p> |
| <i>Познавательные:</i> | | |
| <u>Общеучебные</u> | | |
| | <p>Выделяет и формулирует познавательную цель с помощью учителя;</p> | <p>Самостоятельно выделяет и формулирует познавательную цель;</p> |
| | <p>Осуществляет поиск и выделяет конкретную информацию с помощью учителя;</p> | <p>Осуществляет поиск и выделяет необходимую информацию;</p> |
| | <p>Находит информацию в словаре</p> | <p>Применяет методы информационного поиска, в том числе с помощью компьютерных средств</p> |
| | | <p>Структурирует знания;</p> |
| <p>Строит простейшие речевые высказывания в устной форме.</p> | <p>Строит речевое высказывание в устной форме с помощью учителя;</p> | <p>Осознанно и произвольно строит речевое высказывание в устной и письменной форме;</p> |
| <p>Проявляет самостоятельность в игровой деятельности, выбирая ту или иную игру и способы ее осуществления;</p> | | <p>Выбирает наиболее эффективные способы решения задач в зависимости от конкретных условий;</p> |
| | <p>Умеет давать оценку одного вида деятельности на уроке с помощью учителя;</p> | <p>Осуществляет рефлексию способов и условий действия, контроль и оценку процесса и результатов деятельности;</p> |
| <p>Умеет слушать, понимать и пересказывать простые тексты;</p> | <p>Слушает и понимает речь других, выразительно читает и пересказывает небольшие тек-</p> | <p>Понимает цель чтения и осмысливает прочитанное. Осуществляет выбор вида</p> |

| | | |
|---|---|---|
| <p><i>Копия верна</i></p> <p><i>Директор МБОУ СОШ № 75</i></p>  | | |
| <p>Находит ответы на вопросы, используя свой жизненный опыт и различную информацию;</p> | <p>Извлекает необходимую информацию из прослушанных текстов различных жанров;</p> | <p>чтения в зависимости от цели;</p> <p>Определяет основную и второстепенную информацию;</p> <p>Свободно ориентируется и воспринимает тексты художественного, научного, публицистического и официально-делового стилей;</p> <p>Понимает и адекватно оценивает язык средств массовой информации;</p> |
| | <p>Умеет работать по предложенному учителем плану</p> | <p>Самостоятельно создаёт алгоритм деятельности при решении проблем творческого и поискового характера</p> |
| <p>Умеет использовать предметные заместители, а также умеет понимать изображения и описывать изображения средствами увиденное и свое отношение к нему</p> | <p>Использует знаково-символические действия;</p> | <p>Моделирует преобразование объекта (пространственно-графическая или знаково-символическая);</p> |
| | | <p>Преобразует модель с целью выявления общих законов, определяющих данную предметную область</p> |
| <p><u>Логические</u></p> | | |
| <p>Умеет следовать образцу, правилу, инструкции;</p> | <p>Разбивает группу предметов и их образы по заданным учителем признакам;</p> | <p>Анализирует объекты с целью выделения признаков (существенных, несущественных);</p> |
| <p>Умеет увидеть целое раньше его частей;</p> | <p>Группирует предметы и их образы по заданным признакам;</p> | <p>Проводит синтез (составляет целое из частей, в том числе самостоятельно достраивает и восполняет недостающие компоненты)</p> <p>Выбирает основания и критерии для сравнения;</p> |
| | <p>Классифицирует объекты под руководством учителя;</p> | <p>Классифицирует объекты; Подводит под понятие, выводит следствие;</p> |
| <p>Задаёт вопросы: как?, почему?, зачем? (интересуется причинно-следственными связями);</p> | <p>Устанавливает последовательность основных событий в тексте;</p> <p>Оформляет свою мысль в устной речи на уровне одного предложения или небольшого текста;</p> <p>Высказывает своё мнение;</p> <p>Формулирует проблемы с помощью учителя;</p> | <p>Устанавливает причинно-следственные связи;</p> <p>Строит логические цепи рассуждений;</p> <p>Доказывает;</p> <p>Выдвигает и обосновывает гипотезы.</p> <p>Формулирует проблемы;</p> |
| <p><u>Постановка и решение проблемы</u></p> | | |
| | <p>Включается в творческую деятельность под руководством</p> | <p>Самостоятельно создаёт способы решения про-</p> |

| | | |
|--|--|--|
| <p><i>Копия верна</i> <i>Директор МБОУ СОШ № 1</i> <i>Сур</i></p>  | <p>учителя;</p> | <p>блем творческого и поискового характера.</p> |
| <p><u>Исследовательская культура</u></p> | | |
| | | <p>Умеет анализировать сообщения и важнейшие их компоненты - тексты, использовать знаково-символические средства, владеет действием моделирования, а также широким спектром логических действий и операций, включая общие приёмы решения задач</p> |
| <p><i>Регулятивные</i></p> | | |
| <p>Умеет проявлять <i>инициативность и самостоятельность</i> в разных видах детской деятельности</p> | <p>Принимает и сохраняет учебную задачу;</p> | <p>Умеет ставить учебную задачу на основе соотнесения того, что уже известно и усвоено учащимися, и того, что ещё неизвестно;</p> |
| <p>Умеет обсуждать возникающие проблемы, правила, Умеет <i>выбирать</i> себе род занятий,</p> | <p>Учитывает выделенные учителем ориентиры действия в новом учебном материале в сотрудничестве с учителем; Планирует совместно с учителем свои действия в соответствии с поставленной задачей и условиями её реализации,</p> | <p>Выделяет ориентиры действия в новом учебном материале Умеет планировать, т.е определять последовательности промежуточных целей с учётом конечного результата; умеет составлять план и определять последовательность действий</p> |
| <p>Способен <i>выстроить внутренний план действия в игровой деятельности</i></p> | <p>Переносит навыки построения внутреннего плана действий из игровой деятельности в учебную; Осваивает правила планирования, контроля способа решения; Осваивает способы итогового, пошагового контроля по результату Овладевает способами самооценки выполнения действия, адекватно воспринимает предложения и оценку учителей, товарищей, родителей и других людей;</p> | <p>Умеет прогнозировать результат и уровень усвоения знаний, его временных характеристик; Умеет вносить необходимые дополнения и изменения в план и способ действия в случае расхождения эталона, реального действия и его результата; Умеет соотнести способ действия и его результат с заданным эталоном Умеет вносить изменения в результат своей деятельности, исходя из оценки этого результата самим обучающимся, учителем, товарищами;</p> |

| | |
|--|---|
| <p><i>Копия верна</i></p> <p><i>Директор МБОУ СОШ №75</i></p>  | <p>Умеет выделять и осознавать то, что уже усвоено и что ещё нужно усвоить, осознает качество и уровень усвоения;</p> <p>Владеет способами мобилизации сил и энергии, к волевому усилию (к выбору в ситуации мотивационного конфликта) и умеет преодолевать препятствия.</p> <p>Умеет самостоятельно организовывать поиск информации.</p> <p>Умеет сопоставлять полученную информацию с имеющимся жизненным опытом.</p> |
|--|---|

2. Учет специфики возрастного психофизического развития обучающихся

Младший школьный возраст характеризуется существенными изменениями в психическом развитии ребенка. Полноценное проживание которого возможно при включенности значимых взрослых (педагогов, родителей), способных обеспечить создание оптимальных условий для раскрытия и реализации потенциальных возможностей младших школьников с учетом индивидуально-психологических особенностей каждого ребенка.

Учет особенностей эмоционально-волевой сферы младшего школьника позволяет своевременно скорректировать проблемы обучения, имеющие эмоциональную природу:

- несформированность произвольной регуляции эмоций: неумение произвольно направлять свое внимание на эмоциональные ощущения, которые он испытывает; неумение различать и сравнивать эмоциональные ощущения, определять их характер (приятно, неприятно, беспокойно, удивленно, страшно и т.п.); неумение сохранять спокойствие в стрессовых ситуациях;
- неспособность устанавливать эмоциональный контакт: неумение управлять, понимать и различать чужие эмоциональные состояния; неумение сопереживать (т.е. принимать позицию партнера по общению и полноценно проживать прочувствовать его эмоциональное состояние); неумение отвечать адекватными чувствами;
- неспособность прилагать волевые усилия: неумение определять конкретные цели своих поступков; неумение искать и находить, выбирая из множества вариантов, средства достижения этих целей; неумение проверять эффективность выбранных путей: действиями, ошибаясь и исправляя ошибки, опытом чувств, опытом прошлых аналогичных ситуаций; неумение предвидеть конечный результат своих действий и поступков; нежелание брать на себя ответственность; повышенная агрессия.

Учет особенностей когнитивного (познавательного) развития младших школьников позволяет оптимизировать решение таких проблем обучения ребенка как:

- 1) трудности в обучении (смешанное расстройство школьных навыков.) и школьная неуспеваемость (неэффективность учебной деятельности школьника и понимается как низкий уровень (степень, показатель) усвоения знаний), высоковероятными причинами которой могут быть слабая концентрация внимания; низкий уровень развития таких познавательных способностей, как восприятие, мышление, память, речь;
- 2) несоответствие формы подачи учебного материала учителем индивидуальному стилю учебной деятельности ребенка;
- 3) неспособность справляться с заданиями для самостоятельной работы;

- 4) несформированность познавательного интереса;
 5) нарушение психологической адаптации ребенка.

Переход обучающегося в основную школу совпадает с предкритической фазой развития ребёнка - переходом к кризису младшего подросткового возраста (11-13 лет, 5-7 классы), характеризующемуся началом перехода от детства к взрослости, при котором центральным и специфическим новообразованием в личности подростка является возникновение и развитие у него самосознания - представления о том, что он уже не ребёнок, т. е. чувства взрослости, а также внутренней переориентацией подростка с правил и ограничений, связанных с моралью послушания, на нормы поведения взрослых.

б) Учёт особенностей подросткового возраста, успешность и своевременность формирования новообразований познавательной сферы, качеств и свойств личности связывается с активной позицией учителя, а также с адекватностью построения образовательного процесса и выбора условий и методик обучения.

3. Формирование и развитие психолого-педагогической компетентности педагогических и административных работников, родителей (законных представителей) обучающихся

Психолого-педагогическая компетентность педагогических и административных работников, родителей (законных представителей) обучающихся определяется как максимально адекватная, пропорциональная совокупность профессиональных, коммуникативных, личностных свойств учителя, позволяющая достигать качественных результатов в процессе обучения и воспитания учащихся. Психолого-педагогическая компетентность педагогических кадров отражает способность проектировать и профессионально выполнять различную по содержанию и форме учебную деятельность, способность строить, сопровождать и развивать совместную деятельность с ребенком и самих детей.


Важными личностными предпосылками формирования психолого-педагогической компетентности выступают: само мониторинг педагогом собственных достижений и проблем своей профессиональной деятельности и причины их возникновения, внутренняя мотивация педагога к профессиональной деятельности и саморазвитию, сочетание педагогом знания предмета, психолого-педагогических основ его преподавания и достаточно высокого уровня общей культуры личности.

ФГОС предъявляет новые требования к Личности учителя, поскольку именно она, в процессе педагогического общения и деятельности, формирует Личность ребенка, и в большей степени определяет достижение планируемых результатов обучения. Характер и эффективность взаимодействия педагога и ребенка во многом зависит от свойств и качеств личности учителя, его профессиональной компетентности и пр.

Аналитическая таблица для оценки базовых компетентностей педагогов

| № п/п | Базовые компетентности педагога | Характеристики компетентностей | Показатели оценки компетентности |
|-------------------------------|---------------------------------------|--|--|
| I. Личностные качества | | | |
| 1 | Вера в силы и возможности обучающихся | Данная компетентность является выражением гуманистической позиции педагога. Она отражает основную задачу педагога - раскрывать потенциальные возможности обучающихся. Данная компетентность определяет позицию педагога в отношении успехов обучающихся. Вера в силы | -Умение создавать ситуацию успеха для обучающихся; -умение осуществлять грамотное педагогическое оценивание, мобилизующее академическую активность; -умение находить положительные стороны у каждого обучающегося, строить образовательный процесс с опорой на эти стороны, поддерживать |

Копия верна
Директор МБОУ СОШ № 75
Сар



| | | | |
|---|---|--|--|
| | | и возможности обучающихся снимает обвинительную позицию в отношении обучающегося, свидетельствует о готовности поддерживать ученика, искать пути и методы, отслеживающие успешность его деятельности. Вера в силы и возможности ученика есть отражение любви к обучающемуся. Можно сказать, что любить ребёнка - значит верить в его возможности, создавать условия для разворачивания этих сил в образовательной деятельности | позитивные силы развития; -умение разрабатывать индивидуально-ориентированные образовательные проекты |
| 2 | Интерес к внутреннему миру обучающихся | Интерес к внутреннему миру обучающихся предполагает не просто знание их индивидуальных и возрастных особенностей, но и выстраивание всей педагогической деятельности с опорой на индивидуальные особенности обучающихся. Данная компетентность определяет все аспекты педагогической деятельности | -Умение составить устную и письменную характеристику обучающегося, отражающую разные аспекты его внутреннего мира; -умение выявить индивидуальные предпочтения (индивидуальные образовательные потребности), возможности ученика, трудности, с которыми он сталкивается; -умение построить индивидуализированную образовательную программу; -умение показать личностный смысл обучения с учётом индивидуальных характеристик внутреннего мира |
| 3 | Открытость к принятию других позиций, точек зрения (неидеологизированное мышление педагога) | Открытость к принятию других позиций и точек зрения предполагает, что педагог не считает единственно правильной свою точку зрения. Он интересуется мнением других и готов их поддерживать в случаях достаточной аргументации. Педагог готов гибко реагировать на высказывания обучающегося, включая изменение собственной позиции | -Убеждённость, что истина может быть не одна; -интерес к мнениям и позициям других; -учёт других точек зрения в процессе оценивания обучающихся |
| 4 | Общая культура | Определяет характер и стиль педагогической деятельности. Заключается в знаниях педагога об основ- | -Ориентация в основных сферах материальной и духовной жизни; -знание материальных и ду- |

Копия верна
Директор МБОУ СОШ № 7
Сар

| | | | |
|--|--|--|---|
| | | ных формах материальной и духовной жизни человека. Во многом определяет успешность педагогического общения, позицию педагога в глазах обучающихся | ховных интересов молодёжи; -возможность продемонстрировать свои достижения; -руководство кружками и секциями |
| 5 | Эмоциональная устойчивость | Определяет характер отношений в учебном процессе, особенно в ситуациях конфликта. Способствует сохранению объективности оценки обучающихся. Определяет эффективность владения классом | -В трудных ситуациях педагог сохраняет спокойствие; -эмоциональный конфликт не влияет на объективность оценки; -не стремится избежать эмоционально-напряжённых ситуаций |
| 6 | Позитивная направленность на педагогическую деятельность. Уверенность в себе | В основе данной компетентности лежит вера в собственные силы, собственную эффективность. Способствует позитивным отношениям с коллегами и обучающимися. Определяет позитивную направленность на педагогическую деятельность | -Осознание целей и ценностей педагогической деятельности; -позитивное настроение; -желание работать; -высокая профессиональная самооценка |
| • II. Постановка целей и задач педагогической деятельности | | | |
| 7 | Умение перевести тему урока в педагогическую задачу | Основная компетенция, обеспечивающая эффективное целеполагание в учебном процессе. Обеспечивает реализацию субъект-субъектного подхода, ставит обучающегося в позицию субъекта деятельности, лежит в основе формирования творческой личности | Знание образовательных стандартов и реализующих их программ; осознание нетождественности темы урока и цели урока; владение конкретным набором способов перевода темы в задачу |
| 8 | Умение ставить педагогические цели и задачи сообразно возрастным и индивидуальным особенностям обучающихся | Данная компетентность является конкретизацией предыдущей. Она направлена на индивидуализацию обучения и благодаря этому связана с мотивацией и общей успешностью | Знание возрастных особенностей обучающихся; владение методами перевода цели в учебную задачу на конкретном возрасте |
| III. Мотивация учебной деятельности | | | |
| 9 | Умение обеспечить успех в деятельности | Компетентность, позволяющая обучающемуся поверить в свои силы, утвердить себя в глазах окружающих, один из главных способов обеспечить | <ul style="list-style-type: none"> • Знание возможностей конкретных учеников; • постановка учебных задач в соответствии с возможностями ученика; |

Копия верна
Директор МБОУ СОШ № 10

| | | | |
|--|---|--|--|
| | | позитивную мотивацию учения | <ul style="list-style-type: none"> • демонстрация успехов обучающихся родителям, одноклассникам |
| 10 | Компетентность в педагогическом оценивании | Педагогическое оценивание служит реальным инструментом осознания, обучающимся своих достижений и недоработок. Без знания своих результатов невозможно обеспечить субъектную позицию в образовании | <ul style="list-style-type: none"> • Знание многообразия педагогических оценок; • знакомство с литературой по данному вопросу; • владение различными методами оценивания и их применение |
| 11 | Умение превращать учебную задачу в личностно значимую | Это одна из важнейших компетентностей, обеспечивающих мотивацию учебной деятельности | <ul style="list-style-type: none"> • Знание интересов обучающихся, их внутреннего мира; • ориентация в культуре; • умение показать роль и значение изучаемого материала в реализации личных планов |
| IV. Информационная компетентность | | | |
| 12 | Компетентность в предмете преподавания | Глубокое знание предмета преподавания, сочетающееся с общей культурой педагога. Сочетание теоретического знания с видением его практического применения, что является предпосылкой установления личностной значимости учения | <ul style="list-style-type: none"> • Знание генезиса формирования предметного знания (история, персоналии, для решения каких проблем разрабатывалось); • возможности применения получаемых знаний для объяснения социальных и природных явлений; • владение методами решения различных задач; • свободное решение задач ЕГЭ, олимпиад: региональных, российских, международных |

Копия Верна
Директор

| | | | |
|----|---------------------------------------|--|---|
| 13 | Компетентность в методах преподавания | Обеспечивает возможность эффективного усвоения знания и формирования умений, предусмотренных программой. Обеспечивает индивидуальный подход и развитие творческой личности | Знание нормативных методов и методик; демонстрация лично ориентированных методов образования; наличие своих находок и методов, авторской школы; знание современных достижений в области методики обучения, в том числе использование новых информационных технологий; использование в учебном процессе современных методов обучения |
|----|---------------------------------------|--|---|

3.4.3. Финансово-экономические условия реализации основной образовательной программы начального общего образования.

Финансовое обеспечение реализации образовательной программы начального общего образования опирается на исполнение расходных обязательств, обеспечивающих государственные гарантии прав на получение общедоступного и бесплатного начального общего образования.

Муниципальное задание устанавливает показатели, характеризующие качество и объем (содержание) государственной услуги, а также порядок ее оказания.

Финансовое обеспечение реализации образовательной программы начального общего образования бюджетного учреждения осуществляется, исходя из расходных обязательств на основе муниципального задания по оказанию муниципальных образовательных услуг.

Обеспечение государственных гарантий реализации прав на получение общедоступного и бесплатного начального общего образования в МБОУООШ №75 осуществляется в соответствии с нормативами, определяемыми органами государственной власти субъектов Российской Федерации.

Норматив затрат на реализацию образовательной программы начального общего образования – гарантированный минимально допустимый объем финансовых средств в год в расчете на одного обучающегося, необходимый для реализации образовательной программы начального общего образования, включая:

- расходы на оплату труда работников, реализующих образовательную программу начального общего образования;
- расходы на приобретение учебников и учебных пособий, средств обучения;
- прочие расходы (за исключением расходов на содержание зданий и оплату коммунальных услуг, осуществляемых из местных бюджетов).

Нормативные затраты на оказание муниципальной услуги в сфере образования определяются по каждому виду и направленности образовательных программ, с учетом форм обучения, типа образовательной организации, сетевой формы реализации образовательных программ, образовательных технологий, специальных условий получения образования обучающимися с ОВЗ, обеспечения дополнительного профессионального образования педагогическим работникам, обеспечения безопасных условий обучения и воспитания, охраны здоровья обучающихся, а также с учетом иных предусмотренных законодательством особенностей организации и осуществления образовательной деятельности (для различных категорий обучающихся), за исключением образовательной деятельности, осуществляемой в соответствии с образовательными стандартами, в расчете на одного обучающегося, если иное не установлено законодательством.

Копия верна
В соответствии с расходными обязательствами органов местного самоуправления по организации предоставления общего образования в расходную часть бюджета включены расходы, связанные с организацией подвоза обучающихся к МБОУ ООШ №75. Порядок определения и доведения до общеобразовательных организаций бюджетных ассигнований, рассчитанных с использованием нормативов бюджетного финансирования в расчете на одного обучающегося, обеспечивает нормативно-правовое регулирование на муниципальном уровне следующих положений:

- сохранение уровня финансирования по статьям расходов, включенным в величину норматива затрат на реализацию образовательной программы начального общего образования (заработная плата с начислениями, прочие текущие расходы на обеспечение материальных затрат, непосредственно связанных с образовательной деятельностью МБОУ ООШ №75;
- возможность использования нормативов не только на уровне межбюджетных отношений (бюджет субъекта Российской Федерации – местный бюджет), но и на уровне внутри бюджетных отношений (местный бюджет – общеобразовательная организация) и общеобразовательной организации.

МБОУ ООШ №75 самостоятельно принимает решение в части направления и расходования средств муниципального задания, самостоятельно определяет долю средств, направляемых на оплату труда и иные нужды, необходимые для выполнения государственного задания.

При разработке программы образовательной организации в части обучения детей с ОВЗ, финансовое обеспечение реализации образовательной программы начального общего образования для детей с ОВЗ учитывает расходы необходимые для коррекции нарушения развития (в частности, при обучении детей в форме домашнего обучения).

Нормативные затраты на оказание муниципальных услуг включают в себя:

- затраты на оплату труда педагогических работников с учетом обеспечения уровня средней заработной платы педагогических работников за выполняемую ими учебную (преподавательскую) работу и другую работу, определяемого в соответствии с Указами Президента Российской Федерации, нормативно-правовыми актами Правительства Российской Федерации, органов государственной власти субъектов Российской Федерации, органов местного самоуправления.

Расходы на оплату труда педагогических работников муниципальных общеобразовательных организаций, включаемые органами государственной власти субъектов Российской Федерации в нормативы финансового обеспечения, не могут быть ниже уровня, соответствующего средней заработной плате в соответствующем субъекте Российской Федерации, на территории которого расположены общеобразовательные организации.

В связи с требованиями ФГОС НОО при расчете регионального норматива учитываются затраты рабочего времени педагогических работников образовательных организаций на урочную и внеурочную деятельность.

Формирование фонда оплаты труда образовательной организации осуществляется в пределах объема средств образовательной организации на текущий финансовый год, установленного в соответствии с нормативами финансового обеспечения, определенными органами государственной власти субъекта Российской Федерации, количеством обучающихся, соответствующими поправочными коэффициентами (при их наличии) и локальным нормативным актом образовательной организации, устанавливающим положение об оплате труда работников образовательной организации.

В соответствии с установленным порядком финансирования оплаты труда работников образовательных организаций:

- фонд оплаты труда образовательной организации состоит из базовой и стимулирующей частей. Рекомендуемый диапазон стимулирующей доли фонда оплаты труда – от 20 до 40 %; значение стимулирующей части определяется образовательной организацией самостоятельно;
- базовая часть фонда оплаты труда обеспечивает гарантированную заработную плату работников;
- рекомендуемое оптимальное значение объема фонда оплаты труда педагогического персонала – 70 % от общего объема фонда оплаты труда.

Копия верна
Значение или диапазон фонда оплаты труда педагогического персонала определяется самостоятельно образовательной организацией:

- базовая часть фонда оплаты труда для педагогического персонала, осуществляющего учебный процесс, состоит из общей и специальной частей;
- общая часть фонда оплаты труда обеспечивает гарантированную оплату труда педагогического работника.

Размеры, порядок и условия осуществления стимулирующих выплат определяются локальными нормативными актами образовательной организации. В локальных нормативных актах о стимулирующих выплатах определены критерии и показатели результативности и качества деятельности и результатов, разработанные в соответствии с требованиями ФГОС к результатам освоения образовательной программы начального общего образования.

В них включаются:

- динамика учебных достижений обучающихся, активность их участия во внеурочной деятельности;
- использование учителями современных педагогических технологий, в том числе здоровьесберегающих;
- участие в методической работе, распространение передового педагогического опыта;
- повышение уровня профессионального мастерства и др.

В распределении стимулирующей части фонда оплаты труда учитывается мнение Совета МБОУООШ №75, как коллегиального органа управления образовательной организации, выборного органа первичной профсоюзной организации.

Для обеспечения требований ФГОС на основе проведенного анализа материально-технических условий реализации образовательной программы начального общего образования образовательная организация:

- 1) проводит экономический расчет стоимости обеспечения требований;
- 2) устанавливает предмет закупок, количество и стоимость пополняемого оборудования, а также работ для обеспечения требований к условиям реализации образовательной программы начального общего образования;
- 3) определяет величину затрат на обеспечение требований к условиям реализации образовательной программы начального общего образования;
- 4) соотносит необходимые затраты с региональным и муниципальным графиком внедрения ФГОС НОО и определяет распределение по годам освоения средств на обеспечение требований к условиям реализации образовательной программы начального общего образования;
- 5) разрабатывает финансовый механизм взаимодействия между МБОУООШ №75 и организациями дополнительного образования детей, а также другими социальными партнерами, организующими внеурочную деятельность обучающихся, и отражает его в своих локальных нормативных актах. При этом учитывается, что взаимодействие может осуществляться:
 - на основе договоров о сетевой форме реализации образовательных программ на проведение занятий в рамках кружков, секций, клубов и др. по различным направлениям внеурочной деятельности на базе образовательной организации (организации дополнительного образования, клуба, спортивного комплекса и др.);
 - за счет выделения ставок педагогов дополнительного образования, которые обеспечивают реализацию для обучающихся образовательной организации широкого спектра программ внеурочной деятельности.

Календарный учебный график реализации образовательной программы, условия образовательной деятельности, включая расчеты нормативных затрат оказания услуг по реализации образовательной программы НОО в соответствии с Федеральным законом № 273-ФЗ «Об образовании в Российской Федерации» (ст. 2, п. 10), расчет нормативных затрат оказания услуг по реализации образовательной программы начального общего образования определяет нормативные затраты МБОУООШ №75, осуществляющей образовательную деятельность. Финансовое обеспечение осуществляется в пределах бюджетных ассигнований, предусмотренных организации на очередной финансовый год.

3.4.4. Материально-технические условия реализации основной образовательной программы НОО.

Уровень технического оснащения в Школе соответствует современным требованиям: все кабинеты оснащены мультимедийным оборудованием, в том числе и интерактивными досками, имеется кабинет информатики, все учебные кабинеты оснащены компьютерным оборудованием для учителя. Функционирует WEB-сайт школы.

Материально-техническая база образовательной организации приведена в соответствие с задачами по обеспечению реализации основной образовательной программы образовательной организации, в наличии необходимое учебно-материальное оснащение образовательного процесса и создана соответствующая образовательная и социальная среда.

Критериальными источниками оценки учебно-материального обеспечения образовательного процесса являются требования ФГОС, требования Положения о лицензировании образовательной деятельности, утвержденного постановлением Правительства Российской Федерации от 28 октября 2013 № 966; перечни рекомендуемой учебной литературы и цифровых образовательных ресурсов, утвержденные региональными нормативными актами и локальными актами образовательной организации, разработанными с учетом местных условий, особенностей реализации основной образовательной программы в образовательной организации.

В соответствии с требованиями ФГОС в МБОУООШ №75 реализующей основную образовательную программу начального общего образования, созданы все условия для успешной реализации теоретической и практической части основных общеобразовательных программ:

- административные и иные помещения, оснащенные необходимым оборудованием, в том числе для организации учебного процесса с детьми-инвалидами и детьми с ОВЗ;

В кабинете информатики, оснащенный современными компьютерами, имеется доступ к сети Интернет для педагогов и обучающихся школы. Установленный контент - фильтр блокирует запрещенные, не имеющие отношения к образовательному процессу сайты.

Библиотечный фонд – 4564 экземпляра: художественной литературы - 2269 экземпляра, учебной литературы- 1701 экземпляр, научная литература – 134 экземпляра, методическая литература – 460 экземпляров. Обеспеченность учебной литературой – 100 %.

Учебные кабинеты оснащены необходимым оборудованием, техническими средствами и учебно-вспомогательными материалами соответствующими всем требованиям для успешной реализации учебного и воспитательного процесса.

Медицинское обслуживание осуществляет фельдшер ФАП п. Кадамовский, закрепленный за школой.

Все помещения обеспечиваются комплектами оборудования для реализации предметных областей и внеурочной деятельности, включая расходные материалы и канцелярские принадлежности, а также мебелью, оснащением, презентационным оборудованием и необходимым инвентарем.

Созданная современная инфраструктура школы отвечает всем требованиям в части оснащенности образовательного процесса и оборудования, учебных кабинетах, предъявляемых к образовательным учреждениям, реализующая ООП на НОО, ООО, СОО.

Организация образовательного процесса служит созданию необходимых условий для развития личности учащегося, выполнению современных требований. Обучение связано с определенными умственными нагрузками. В целях сохранения здоровья учащихся и предупреждения их нездоровья необходима компенсация интеллектуальных нагрузок высокой двигательной активностью, поэтому в школе используются спортивные двигательные перемены, которые помогают поддерживать хорошую физическую форму: футбол, баскетбол.

Режим пятидневной рабочей недели, организация занятий в одну смену, количество и последовательность уроков в течение рабочего дня определяется учебным планом и расписанием. Учебная нагрузка не превышает максимально допустимую.

Дополнительные занятия внеурочной деятельности во второй половине дня проводятся после 40 минутного перерыва. Продолжительность уроков – 40 минут.

Деление классов на группы при изучении английского языка, информатики при наполняемости класса от 25 человек.

Копия верна
№ 2422821-10
Недельная нагрузка учащихся не превышает норм, установленных требованиями Сан-Пин 2422821-10 «Санитарно-эпидемиологические требования к условиям и организации обучения в общеобразовательных учреждениях».

В школе реализуется классно-урочная система обучения.

Обязательным компонентом организационно-педагогических условий школьного образования является служба поддержки и сопровождения развития учащихся (социальный педагог), основные задачи которого связаны:

- с предупреждением перегрузки;
- с обеспечением благоприятного валеологического режима;
- с выявлением индивидуальных особенностей познавательной деятельности;
- с выявлением проблем в учебе, социальной сфере, личностных проблем,
- с помощью в решении этих проблем;
- с созданием условий, обеспечивающих возможность социальной самореализации учащихся;

Работа службы сопровождения направлена:

- на помощь в адаптации к обучению;
- на формирование положительной мотивации;
- на изучение интеллектуальных и личностных особенностей учащихся.

Диагностика включает в себя:

- социальную диагностику: наличие условий для домашней работы, состав семьи, материальное положение семьи;
- педагогическую диагностику (регулярно): личные достижения, затруднения в образовательных областях, общая культура, коммуникативная деятельность.

3.4.5. Механизмы достижения целевых ориентиров в системе условий

Интегративным результатом выполнения требований основной образовательной программы образовательной организации является создание и поддержание развивающей образовательной среды, адекватной задачам достижения личностного, социального, познавательного (интеллектуального), коммуникативного, эстетического, физического, трудового развития обучающихся. Созданные в образовательной организации, реализующей ООП НОО, условия:

- соответствуют требованиям ФГОС НОО;
- обеспечивают достижение планируемых результатов освоения основной образовательной программы образовательной организации и реализацию предусмотренных в ней образовательных программ;
- учитывают особенности образовательной организации, ее организационную структуру, запросы участников образовательного процесса;
- предоставляют возможность взаимодействия с социальными партнерами, использования ресурсов социума, в том числе и сетевого взаимодействия.

В соответствии с требованиями ФГОС ООО раздел основной образовательной программы образовательной организации, характеризующий систему условий, содержит:

- описание кадровых, психолого-педагогических, финансово-экономических, материально-технических, информационно-методических условий и ресурсов;
- обоснование необходимых изменений в имеющихся условиях в соответствии с целями и приоритетами ООП ООО образовательной организации;
- механизмы достижения целевых ориентиров в системе условий;
- сетевой график (дорожную карту) по формированию необходимой системы условий;
- систему оценки условий.

Система условий реализации ООП образовательной организации базируется на результатах проведенной в ходе разработки программы комплексной аналитико-обобщающей и прогностической работы, включающей:

- анализ имеющихся в образовательной организации условий и ресурсов реализации основной образовательной программы основного общего образования;

- Копия верна*
- установление степени их соответствия требованиям ФГОС, а также целям и задачам основной образовательной программы образовательной организации, сформированным с учетом потребностей всех участников образовательного процесса;
- выявление проблемных зон и установление необходимых изменений в имеющихся условиях для приведения их в соответствие с требованиями ФГОС;
- разработку с привлечением всех участников образовательного процесса и возможных партнеров механизмов достижения целевых ориентиров в системе условий;
- разработку сетевого графика (дорожной карты) создания необходимой системы условий;
- разработку механизмов мониторинга, оценки и коррекции реализации промежуточных этапов разработанного графика (дорожной карты).

| № п/п | Целевой ориентир в системе условий | Механизмы достижения целевых ориентиров в системе условий |
|-------|--|--|
| 1 | Наличие локальных нормативных правовых актов и их использование всеми субъектами образовательного процесса | <ul style="list-style-type: none"> – разработка и утверждение локальных нормативных правовых актов в соответствии с Уставом; – внесение изменений в локальные нормативные правовые акты в соответствии с изменением действующего законодательства; – качественное правовое обеспечение всех направлений деятельности начальной школы в соответствии с ООП |
| 2 | Наличие учебного плана, учитывающего разные формы учебной деятельности и полидеятельностное пространство, динамического расписания учебных занятий | <ul style="list-style-type: none"> – эффективная система управленческой деятельности; – реализация планов работы методических объединений, психологической службы; – реализация плана ВСОКО. |
| 3 | Наличие педагогов, способных реализовать ООП (по квалификации, по опыту, наличие званий, победители профессиональных конкурсов, участие в проектах, грантах и т.п.) | <ul style="list-style-type: none"> – подбор квалифицированных кадров для работы; – повышение квалификации педагогических работников; – аттестация педагогических работников; – мониторинг инновационной готовности и профессиональной компетентности педагогических работников; – эффективное методическое сопровождение деятельности педагогических работников. |
| 4 | Обоснованное и эффективное использование информационной среды (локальной среды, сайта, цифровых образовательных ресурсов, мобильных компьютерных классов, владение ИКТ-технологиями педагогами) в образовательном процессе | <ul style="list-style-type: none"> – приобретение цифровых образовательных ресурсов; – реализация графика использования мобильных компьютерных классов; – повышение профессиональной компетентности педагогических работников по программам информатизации образовательного пространства; – качественная организация работы официального сайта; – реализация плана ВСОКО. |

Копия верна

| | | |
|---|---|---|
| 5 | Наличие баланса между внешней и внутренней оценкой (самооценкой) деятельности всех субъектов образовательного процесса при реализации ООП; участие общественности (в том числе родительской) в управлении образовательным процессом | <ul style="list-style-type: none"> – эффективная реализация норм Положения о проведении аттестации учащихся; – соответствие лицензионным требованиям и аккредитационным нормам образовательной деятельности; – эффективная деятельность органов государственно-общественного управления в соответствии с нормативными документами школы. |
| 6 | Обоснование использования списка учебников для реализации задач ООП; наличие и оптимальность других учебных и дидактических материалов, включая цифровые образовательные ресурсы, частота их использования учащимися на индивидуальном уровне | <ul style="list-style-type: none"> – приобретение учебников, учебных пособий, цифровых образовательных ресурсов; – аттестация учебных кабинетов через проведение Смотра учебных кабинетов; – эффективное методическое сопровождение деятельности педагогических работников; – реализация плана ВСОКО. |
| 7 | Соответствие условий физического воспитания гигиеническим требованиям; обеспеченность горячим питанием, наличие лицензированного медицинского кабинета, состояние здоровья учащихся | <ul style="list-style-type: none"> – эффективная работа спортивного зала, спортивной площадки; – эффективная работа столовой; – эффективная оздоровительная работа. |

Обоснование необходимых изменений в имеющихся условиях в соответствии с приоритетами основной образовательной программы начального общего образования

Критерии эффективности системы условий:

- достижение планируемых результатов освоения ООП НОО всеми учащимися;
- выявление и развитие способностей учащихся через систему кружков, клубов;
- работа с одаренными детьми, организация олимпиад, конференций, диспутов, круглых столов, ролевых игр;
- участие учащихся, родителей (законных представителей), педагогических работников и общественности в разработке ООП НОО, проектировании и развитии внутришкольной социальной среды;
- эффективное использование времени, отведенного на реализацию ООП НОО, формируемой участниками образовательной деятельности в соответствии с запросами учащихся и их родителями (законными представителями);
- использование в образовательной деятельности современных образовательных технологий;
- эффективное управление с использованием информационно-коммуникационных технологий, а также механизмов финансирования.

Перечень необходимых изменений по направлениям

| Направление | Мероприятие |
|-------------------------|---|
| Нормативное обеспечение | Разработка локальных нормативных актов, обеспечивающих реализацию ООП НОО |

Копия верно
Директор МБОУООШ №75

| | |
|-------------------------------------|--|
| | Внесение изменений и дополнений в ООП НОО |
| Финансовое обеспечение | Определение объема расходов, необходимых для реализации ООП и достижения планируемых результатов, а также механизма их формирования |
| | Разработка локальных нормативных актов (внесение изменений в них), регламентирующих установление заработной платы работников учреждения, в том числе стимулирующих выплат |
| Организационное обеспечение | Организация работы творческой группы, координирующей деятельность по переходу на ФГОС НОО. |
| | Разработка: - учебного плана; - плана внеурочной деятельности; - рабочих программ учебных предметов (курсов), внеурочной деятельности; - календарного учебного графика; - режима работы учреждения; - расписания уроков и внеурочной деятельности. |
| | Приведение материально - технической базы учреждения в соответствие с действующими санитарными и противопожарными нормами, нормами охраны труда. |
| | Приведение учебно-методического и информационного обеспечения образовательной деятельности в соответствие требованиями ООП НОО. Обновление информационно-образовательной среды учреждения. |
| | Комплектование фонда библиотеки для реализации ФГОС НОО |
| Кадровое обеспечение | Обеспечение условий для непрерывного профессионального развития педагогических работников Учреждения. |
| | Обеспечение условий для прохождения аттестации педагогических работников. |
| Информационное обеспечение | Обеспечение размещение на сайте учреждения информационных материалов о введении ФГОС НОО |
| | Информирование родительской общественности о ходе введения ФГОС НОО |
| | Обеспечение публичной отчётности учреждения о ходе и результатах введения ФГОС НОО |
| Материально техническое обеспечение | Приобретение учебно-лабораторного и компьютерного оборудования |
| | Пополнение фондов библиотеки учреждения печатными и электронными образовательными ресурсами |
| | Обеспечение контролируемого доступа участников образовательных отношений к информационным образовательным ресурсам в Интернете |

Основным механизмом достижения целевых ориентиров в системе условий является четкое взаимодействие всех участников образовательной деятельности.

Проведение комплексных мониторинговых исследований результатов и эффективности образовательной деятельности отражено в анализе работы за год.

План работы МБОУООШ №75 способствует своевременному принятию управленческих решений, организации работы с родителями (законными представителями), профессиональному росту учителя.

В МБОУООШ №75 разработан план мероприятий по введению ФГОС НОО, сформированы творческие группы, позволяющие накапливать методический материал, информировать

педагогов и родителей (законных представителей) о проводимой работе, повышать уровень квалификации педагогов.

| Управленческие шаги | задачи | результат |
|--|---|---|
| Планирование | | |
| 1. Анализ системы условий существующих в учреждении | Определение исходного уровня. Определение параметров для необходимых изменений. | Написание раздела ООП НОО «Система условий реализации основной образовательной программы» |
| 2. Составление сетевого графика (дорожной карты) по созданию системы условий | Наметить сроки и создания необходимых условий реализации ФГОС НОО | Составлен сетевой график (дорожная карта) по созданию системы условий реализации ООП НОО |
| Организация | | |
| 1. Отработка механизмов взаимодействия между участниками образовательных отношений | Создание конкретных механизмов взаимодействия, обратной связи между участниками образовательных отношений | Создание комфортной среды в Учреждении для учащихся и педагогов. |
| 2. Проведение различного уровня совещаний по реализации ООП НОО | Учет мнений участников образовательных отношений. Обеспечение доступности, открытости учреждения. | Достижение высокого качества обучения. |
| 3. Разработка системы мотивации и стимулирования педагогов. | Создание благоприятной мотивационной среды для реализации ООП НОО. | Профессиональный и творческий рост педагогов. |
| Контроль | | |
| 1. Выполнение сетевого графика по созданию системы условий через распределение обязанностей по контролю между участниками рабочей группы | Создание эффективной системы контроля. | Достижение необходимых изменений, выполнение нормативных требований по созданию системы условий реализации ООП НОО. |
| Диагностика эффективности внедрения педагогических процедур, направленных на достижение ожидаемого результата | Создание пакета диагностик. | Достижение высокого уровня обучения. |
| Подбор диагностических методик для формирования целостной системы отслеживания качества выполнения ООП НОО | Пакет инструментария. | Формирование целостного аналитического материала. |

**Необходимые изменения в имеющихся условиях
в соответствии с приоритетами ООП НОО**

1. *Психолого-педагогические.*

Разработка плана психолого-педагогических семинаров для педагогов.

2. *Кадровые.*

Повышение квалификации педагогов по программам:

- государственные приоритеты о образовании, структура и содержание ФГОС НОО;
- концептуальные принципы личностно-ориентированного образования;
- особенности образовательной системы УМК «Школа России»;
- ИКТ в образовательном процессе.

3. *Копия верна*
3. Финансовые условия.
 Привлечение добровольных пожертвований и целевых взносов физических и (или) юридических лиц.

4. **4. Материально-технические условия**


- Создание и оборудование игровых зон
- Оборудование кабинета музыки, ИЗО.
- Оснащение рабочих мест педагогов ПК и МФУ – 6 кабинетов.

5. **5. Информационно-методические ресурсы**

Создание мультимедиа коллекции образовательных ресурсов.

Сетевой график (дорожная карта) по формированию необходимой системы условий

| Направление мероприятий | Мероприятия | Сроки реализации |
|--|---|--------------------|
| I. Нормативное обеспечение введения ФГОС НОО | 1. Наличие решения органа совета школы или иного локального акта о введении в МБОУООШ №75 ФГОС НОО. | В течение года |
| | 2. Разработка и утверждение плана-графика введения ФГОС НОО. | Июнь-август 2020г. |
| | 3. Обеспечение соответствия нормативной базы школы требованиям ФГОС НОО (цели образовательного процесса, режим занятий, финансирование, материально-техническое обеспечение и др.). | Июнь-август 2020г. |
| | 4. Разработка на основе примерной основной образовательной программы начального общего образования основной образовательной программы начального общего образования в МБОУООШ №75 | Июнь-август 2020г. |
| | 5. Утверждение основной образовательной программы НОО | 28.08.2020г. |
| | 6. Приведение должностных инструкций работников образовательной организации в соответствие с требованиями ФГОС начального общего образования, тарифно-квалификационными характеристиками и профессиональным стандартом | В течение года |
| | 7. Определение списка учебников и учебных пособий, используемых в образовательном процессе в соответствии с ФГОС начального общего образования | В течение года |
| | 8. Разработка и корректировка локальных актов, устанавливающих требования к различным объектам инфраструктуры образовательной организации с учетом требований к минимальной оснащенности учебного процесса. | В течение года |
| | 9. Доработка: – образовательных программ; – учебного плана; – рабочих программ учебных предметов, курсов, дисциплин, модулей; – календарного учебного графика; – положений о внеурочной деятельности обучаю- | До 28.08.2020г. |


| | | |
|--|--|--|
|  | <p>Достижения:</p> <ul style="list-style-type: none"> — положения об организации текущей и итоговой оценки достижения обучающимися планируемых результатов освоения основной образовательной программы; — положения о формах получения образования | |
| <p>II. Финансовое обеспечение введения ФГОС начального общего образования</p> | <p>1. Определение объема расходов, необходимых для реализации ООП ООО и достижения планируемых результатов.</p> | <p>28.08.2020 г.</p> |
| | <p>2. Корректировка локальных актов, регламентирующих установление заработной платы работников образовательной организации, в том числе стимулирующих надбавок и доплат, порядка и размеров премирования.</p> | <p>До 28.08.2020г.</p> |
| | <p>3. Заключение дополнительных соглашений к трудовому договору с педагогическими работниками.</p> | <p>До 28.08.200 г.</p> |
| <p>III. Организационное обеспечение введения ФГОС начального общего образования</p> | <p>1. Обеспечение координации взаимодействия участников образовательных отношений по организации введения ФГОС НОО</p> | <p>В течение года</p> |
| | <p>2. Разработка и реализация моделей взаимодействия организаций общего образования и дополнительного образования детей и учреждений культуры и спорта, обеспечивающих организацию внеурочной деятельности</p> | <p>В течение года</p> |
| | <p>3. Разработка и реализация системы мониторинга образовательных потребностей обучающихся и родителей по использованию часов вариативной части учебного плана и внеурочной деятельности</p> | <p>В течение года</p> |
| | <p>4. Привлечение органов государственного управления МБОУООШ №75 к проектированию основной образовательной программы начального общего образования</p> | <p>до 28.08.2020 г.</p> |
| <p>IV. Кадровое обеспечение введения ФГОС начального общего образования</p> | <p>1. Анализ кадрового обеспечения введения и реализации ФГОС начального общего образования в МБОУООШ №75</p> | <p>Май-июнь 2020 г.</p> |
| | <p>2. Корректировка плана - графика повышения квалификации педагогических и руководящих работников образовательной организации в связи с введением ФГОС начального общего образования</p> | <p>Май-июнь 2020 г</p> |
| | <p>3. Корректировка плана научно-методических семинаров (внутришкольного повышения квалификации) с ориентацией на проблемы введения ФГОС начального общего образования в МБОУ-ООШ №75</p> | <p>Май-июнь 2020 г</p> |
| <p>V. Информационное обеспечение введения ФГОС начального общего образования в МБОУООШ №75</p> | <p>1. Размещение на сайте образовательной организации информационных материалов о реализации ФГОС.</p> | <p>В течение 2020-2021 учебного года</p> |
| | <p>2. Широкое информирование родительской общественности о введении ФГОС и порядке перехода на них.</p> | <p>В течение 2020-2021 учебного года</p> |
| | <p>3. Организация изучения общественного мнения по вопросам реализации ФГОС и внесения воз-</p> | <p>В течение 2020-2021</p> |

Копия верна
Директор МБОУ СОШ № 5

| | | |
|---|--|--|
| | 4. Разработка и утверждение локальных актов, регламентирующих: организацию и проведение самообследования образовательной организации | учебного года В течение 2020-2021 учебного года |
| VI. Материально-техническое обеспечение введения ФГОС начального общего образования в МБОУ-УСОШ № 5 | 1. Анализ материально - технического обеспечения реализации ФГОС начального общего образования | до 28.08.2020 г. |
| | 2. Обеспечение соответствия материально - технической базы образовательной организации требованиям ФГОС | до 28.08.2020 г. |
| | 3. Обеспечение соответствия санитарно-гигиенических условий требованиям ФГОС начального общего образования. | до 29.08.2020 г. |
| | 4. Обеспечение соответствия условий реализации ООП противопожарным нормам, нормам охраны труда работников образовательной организации. | до 28.08.2020 г. |
| | 5. Обеспечение соответствия информационно образовательной среды требованиям ФГОС начального общего образования | В течение 2020-2021 учебного года |
| | 6. Обеспечение укомплектованности библиотечно-информационного центра печатными и электронными образовательными ресурсами | В течение 2020-2021 учебного года |
| | 7. Наличие доступа образовательной организации к электронным образовательным ресурсам (ЭОР), размещенным в федеральных, региональных и иных базах данных | В течение 2020-2021 учебного года |
| | 8. Обеспечение контролируемого доступа участников образовательного процесса к информационным образовательным ресурсам в сети Интернет | До 28.08.2020г. |

3.4.6. Контроль за состоянием системы условий реализации ООП НОО. Контроль за состоянием системы условий

| Объект контроля | Критерии оценки, измерители, показатели |
|---|--|
| Кадровые условия | |
| 1. Качество кадрового обеспечения реализации ФГОС НОО | <ul style="list-style-type: none"> – обеспечение оптимального вхождения работников образования в систему ценностей современного образования; – принятие идеологии ФГОС НОО; – освоение новой системы требований к структуре ООП НОО, результатам её освоения и условиям реализации, а также системы оценки итогов образовательной деятельности обучающихся; – овладение учебно-методическими и информационно-методическими ресурсами, необходимыми для успешного решения |

| | |
|--|--|
| <p><i>Копия верна</i> <i>Директор МБОУ СОШ № 75</i></p>  | задач ФГОС НОО. |
| <p>2. Исполнение плана-графика повышения квалификации педагогических и руководящих работников в связи с ведением ФГОС НОО</p> | <ul style="list-style-type: none"> – семинары, посвящённые содержанию и ключевым особенностям ФГОС НОО – не менее 4 в течение учебного года; – тренинги для педагогов с целью выявления и соотнесения собственной профессиональной позиции с целями и задачами ФГОС НОО – не менее 2 в течение учебного года; – заседания методических объединений учителей, по проблемам ведения ФГОС НОО – не менее 4 в течение учебного года; – участие педагогов в разработке разделов и компонентов ООП НОО – по мере необходимости; – участие педагогов в разработке и апробации оценки эффективности работы в условиях внедрения ФГОС НОО и новой системы оплаты труда – в течение учебного года по плану методической работы; – участие педагогов в проведении мастер-классов, круглых столов, «открытых» уроков, внеурочных занятий и мероприятий по отдельным направлениям введения и реализации ФГОС НОО – в течение учебного года по плану методической работы |
| <p>3. Реализация плана научно-методической работы, в том числе, внутришкольного повышения квалификации с ориентацией на проблемы введения ФГОС НОО</p> | <p>Проведение 90 % запланированных мероприятий, с возможной коррекцией по мере появления необходимости.</p> |
| <p>Психолого-педагогические условия</p> | |
| <p>1. Качество координации деятельности субъектов образовательного процесса, организационных структур по подготовке и введению ФГОС НОО</p> | <ul style="list-style-type: none"> – качество ООП НОО (структура программы, содержание и механизмы ее реализации); – качество управления образовательным процессом (состав и структура ВСОКО, качество процесса реализации ВСОКО как ресурса управления); – компетентность субъектов управления (уровень управленческой компетентности администраторов) |
| <p>2. Наличие модели организации образовательного процесса</p> | <p>Эффективность реализации вертикальных и горизонтальных связей профессионального педагогического взаимодействия</p> |
| <p>3. Качество реализации моделей, обеспечивающих организацию внеурочной деятельности</p> | <p>Количество программ внеурочной деятельности по различным направлениям и видам деятельности</p> |

| | |
|--|--|
| <p>4. Качество реализации системы мониторинга образовательных потребностей обучающихся и родителей по использованию часов вариативной части учебного плана и внеурочной деятельности</p> | <p>Наличие учебного плана и плана внеурочной деятельности на учебный год</p> |
| <p>5. Привлечение органов государственного управления к проектированию ООП НОО</p> | <p>Соответствие ООП НОО критериям оценки по разделам</p> |
| <p>Финансовые условия</p> | |
| <p>1. Определение объема расходов, необходимых для реализации ООП НОО и достижения планируемых результатов, а также механизма их формирования</p> | <ul style="list-style-type: none"> – дифференцированный рост заработной платы учителей, создание механизма связи заработной платы с качеством психолого-педагогических, материально-технических, учебно-методических и информационных условий и результативностью их труда; – допустимый рост в общем фонде оплаты труда объема стимулирующих выплат, распределяемых на основании оценки качества и результативности труда работников и не являющихся компенсационными выплатами; – наличие механизма учета в оплате труда всех видов деятельности учителей (аудиторная нагрузка, внеурочная работа по предмету, классное руководство, проверка тетрадей, подготовка к урокам и другим видам занятий, консультации и дополнительные занятия с обучающимися, другие виды деятельности, определенные должностными обязанностями); – участие органов самоуправления в распределении стимулирующей части фонда оплаты труда. |
| <p>2. Наличие локальных актов (внесение изменений в них), регламентирующих установление заработной платы работников гимназии, в том числе стимулирующих надбавок и доплат, порядка и размеров премирования</p> | <p>Повышение стимулирующих функций оплаты труда, нацеливающих работников на достижение высоких результатов (показателей качества работы)</p> |
| <p>3. Наличие дополнительных соглашений к трудовому договору с педагогическими работниками</p> | <p>Соответствие документов требованиям ТК РФ</p> |
| <p>Материально-технические условия</p> | |
| <p>Компоненты оснащения</p> | <p>Необходимое оборудование и оснащение</p> |
| <p>1. Компоненты оснащения школы</p> | <p>1.1. Учебные кабинеты с автоматизированными рабочими местами обучающихся и педагогических работников</p> <p>1.2. Помещения для занятий учебно-исследовательской и проектной деятельностью</p> <p>1.3. Необходимые для реализации учебной и внеурочной деятельности учебные</p> |

Копия верна

№ 400/Ш/75

| | |
|---|---|
| 2. Компоненты оснащения учебных кабинетов | кабинеты |
| | 2.1. Нормативные документы, локальные акты |
| | 2.2. Учебники, учебные пособия, учебно-методические материалы по предметам начального общего образования |
| | 2.3. УМК по предметам начального общего образования |
| | 2.4. Учебное оборудование |
| 3. Компоненты оснащения методического кабинета школы | 2.5. Учебная мебель |
| | 3.1. Нормативные документы федерального, регионального и муниципального уровней, локальные акты школы |
| | 3.2. Документация |
| | 3.3. Комплекты диагностических материалов по предметам начального общего образования |
| | 3.4. Базы данных обучающихся и педагогов |
| 4. Компоненты оснащения спортивного зала | 4.1. Нормативные документы, программно-методическое обеспечение |
| | 4.2. Игровой спортивный инвентарь; оборудование |
| 5. Компоненты оснащения компьютерного класса | 5.1. Нормативные документы, программно-методическое обеспечение, локальные акты |
| | 5.2. Учебно-методические материалы по предмету |
| | 5.3. УМК по предмету |
| | 5.4. Учебное оборудование, учебная мебель |
| 6. Компоненты оснащения медицинского кабинета | 6.1. Оснащенность по профилю деятельности. |
| | 6.2. Оборудование, мебель |
| 7. Компоненты оснащения школьной столовой | 7.1. Оснащенность по профилю деятельности. |
| | 7.2. Оборудование, мебель |
| Информационно-методические условия | |
| 1. Качество информационных материалов о введении ФГОС НОО, размещённых на сайте школы | Наличие и полнота информации по направлениям: – нормативное обеспечение введения ФГОС НОО; – организационное обеспечение введения ФГОС НОО; |
| 2. Качество информирования родительской общественности о подготовке к введению и порядке перехода на ФГОС НОО | Информация размещена на сайте, разработаны информационные буклеты |
| 3. Учёт общественного мнения по вопросам введения новых стандартов и внесения дополнений в содержание ООП НОО | Внесение изменений в ООП НОО |
| 4. Качество публичной отчётности школы о ходе и результатах введения ФГОС НОО | Наличие и своевременность размещения на официальном сайте школы результатов самообследования по итогам деятельности за |

Копия верна
Директор МБОУ СОШ № 75

| | |
|---|---|
| | учебный год |
| <p>5. Наличие рекомендаций для педагогических работников:</p> <ul style="list-style-type: none"> — по организации внеурочной деятельности обучающихся; — по организации текущей и итоговой оценки достижения планируемых результатов; — по использованию ресурсов времени для организации домашней работы обучающихся; — по перечню и методике использования интерактивных технологий на уроках | <p>Рекомендации разработаны, обсуждены на заседаниях методических объединений учителей предметников</p> |

Контроль за состоянием системы условий осуществляется в рамках внутренней системы оценки качества образования и мониторинга на основании соответствующих Положений.

Мониторинг позволяет оценить ход реализации ООП НОО, увидеть отклонения от запланированных результатов, внести необходимые коррективы в реализацию программы и в конечном итоге достигнуть необходимых результатов.

Мониторинг образовательной деятельности включает следующие направления: мониторинг состояния и качества функционирования образовательной системы; мониторинг учебных достижений учащихся; мониторинг физического развития и состояния здоровья учащихся; мониторинг воспитательной системы; мониторинг педагогических кадров; мониторинг ресурсного обеспечения образовательной деятельности; мониторинг изменений в образовательной деятельности.

Мониторинг состояния и качества функционирования образовательной системы включает следующее: анализ работы (годовой план); выполнение учебных программ, учебного плана; организация ВСОКО по результатам промежуточной аттестации; система научно-методической работы; система работы МО; система работы школьной библиотеки; система воспитательной работы; система работы по обеспечению жизнедеятельности школы (безопасность, сохранение и поддержание здоровья); социологические исследования на удовлетворенность родителей (законных представителей) и учащихся условиями организации образовательной деятельности в учреждении; организация внеурочной деятельности учащихся; количество обращений родителей (законных представителей) и учащихся по вопросам функционирования учреждения.

Мониторинг предметных достижений учащихся: результаты текущего контроля успеваемости и промежуточной аттестации учащихся; качество знаний по предметам (по четвертям, за год); уровень социально-психологической адаптации личности; достижения учащихся в различных сферах деятельности (портфолио учащегося).

Мониторинг физического развития и состояния здоровья учащихся: распределение учащихся по группам здоровья; количество дней/уроков, пропущенных по болезни; занятость учащихся в спортивных секциях; организация мероприятий, направленных на совершенствование физического развития и поддержания здоровья учащихся.

Мониторинг воспитательной системы: реализация программы воспитания и социализации учащихся на уровне основного общего образования; уровень развития классных коллективов; занятость в системе дополнительного образования; развитие ученического самоуправления; работа с учащимися, находящимися в трудной жизненной ситуации; уровень воспитанности учащихся.

Мониторинг педагогических кадров: повышение квалификации педагогических кадров; участие в реализации проектов Программы развития школы; работа по темам самообразования (результативность); использование образовательных технологий, в т.ч. инновационных; участие в семинарах различного уровня; трансляция собственного педагогического опыта (проведение открытых уроков, мастер-классов, публикации); аттестация педагогических кадров.

Мониторинг ресурсного обеспечения образовательной деятельности: кадровое обеспечение (потребность в кадрах, текучесть кадров); учебно-методическое обеспечение: укомплектованность учебных кабинетов дидактическими материалами; содержание медиатеки; материально-техническое обеспечение; оснащение учебной мебелью, демонстрационным оборудованием, компьютерной техникой, наглядными пособиями, аудио и видеотехникой, оргтехникой; комплектование библиотечного фонда.

Главным источником информации и диагностики состояния системы условий и основных результатов образовательной деятельности МБОУ ООШ №75 по реализации ООП НОО является ВСОКО.

Психолого-педагогическое сопровождение обучающихся

Реализации образовательной программы способствует служба сопровождения (педагог-психолог, социальный педагог), работа которой направлена на сохранение физического и психического здоровья всех участников образовательного процесса, а также на развитие учащихся. Их работа строится на основании требований Стандарта к психолого-педагогическим условиям реализации основной образовательной программы начального общего образования являются:

Вариативность направлений психолого-педагогического сопровождения учащихся:

- формирование и развитие психолого-педагогической компетентности педагогических работников, родителей (законных представителей) обучающихся;
- индивидуальная диагностика развития познавательных процессов, личностных характеристик обучающихся группы дошкольной подготовки, с учётом специфика возрастного психофизического развития;
- индивидуальная диагностика развития познавательных и предметных умений обучающихся школы;
- психолого-педагогические консультации для учащихся и родителей;
- организация индивидуального сопровождения обучающихся, имеющих проблемы в обучении, учителем, психологом, классным руководителем, администрацией. Для поддержки обучающихся (по необходимости) организуются дополнительные (групповые и индивидуальные) занятия по предметам основного цикла, консультации, поддерживающие обучающихся в трудных и проблемных ситуациях;
- мониторинг возможностей и способностей обучающихся;
- выявление и поддержка одарённых детей;
- реализация профилактических программ, направленных на сохранение и укрепление психологического здоровья обучающихся;
- формирование коммуникативных навыков обучающихся в среде сверстников.

Управление реализацией программы

Управление реализацией программы осуществляется по следующему алгоритму:

- назначение ответственных за реализацию программ духовно-нравственного воспитания, формирования универсальных учебных действий, формирования здорового образа жизни, коррекционной работы;
- организация мониторинга удовлетворённости процессом и результатами реализации ООП НОО;
- изучение процесса и результатов реализации ООП НОО администрацией: наблюдение, собеседование, посещение, анализ школьной документации
- анализ результатов внешней экспертизы.